

**SYNDICAT INTERCOMMUNAL DU BASSIN
D'ARCACHON**

S.I.B.A.

**COMPTE ADMINISTRATIF
POUR L'EXERCICE 2009**

**SYNDICAT INTERCOMMUNAL DU BASSIN
D'ARCACHON**

S.I.B.A.

BUDGET PRINCIPAL

SOMMAIRE

pages			
	I. Informations générales		
p.3	A - Informations statistiques, fiscales et financières		
p.4	B - Modalités de vote du budget		
	II. Présentation générale du budget		
p.5	A1 - Vue d'ensemble - Exécution du budget et détail des restes à réaliser		
p.6	A2 - Vue d'ensemble - Section de fonctionnement - Chapitres		
p.7	A3 - Vue d'ensemble - Section d'investissement - Chapitres		
p.8	B1 - Balance générale du budget - Dépenses		
p.9	B2 - Balance générale du budget - Recettes		
	III. Vote du budget		
p.10/11	A1 - Section de fonctionnement - Détail des dépenses - Articles		
p.12/13	A2 - Section de fonctionnement - Détail des recettes - Articles		
p.14/15	B1 - Section d'investissement - Détail des dépenses		
p.16/17	B2 - Section d'investissement - Détail des recettes		
p.18	B3 - Opérations d'équipement - Détail des chapitres et articles		
	IV. Annexes	Jointes	Sans objet
	A - Eléments du bilan		
p.19	A1 - Présentation croisée par fonction (1)	X	
p.20	A2.1 - Etat de la dette - Dette sur emprunt - Répartition par prêteurs	X	
p.20	A2.2 - Etat de la dette - Dette pour financer l'emprunt d'un autre organisme		X
p.20	A2.3 - Etat de la dette - Autres dettes		X
p.21	A2.4 - Etat de la dette - Répartition des emprunts par type de taux	X	
p.22	A2.5 - Etat de la dette - Répartition par nature de dettes	X	
p.23	A2.6 - Etat de la dette - Remboursement anticipé d'un emprunt avec refinancement		X
p.24	A2.7 - Etat de la dette - Instruments de couverture du risque financier		X
p.24	A2.8 - Etat de la dette - Crédits de trésorerie		X
p.25	A3 - Méthodes utilisées pour les amortissements	X	
p.25	A4 - Etat des provisions		X
p.25	A5 - Etalement des provisions		X
p.26	A6.1 - Equilibre des opérations financières - Dépenses	X	
p.27	A6.2 - Equilibre des opérations financières - Recettes	X	
p.28	A7.1 - Etats des dépenses et recettes des services d'eau et d'assainissement - Fonct. (2)		X
p.29	A7.1.2 - Etats des dépenses et recettes des services d'eau et d'assainissement - Invest (2)		X
p.30	A7.2.1 - Etats des dépenses et recettes des services assujettis à la TVA - Fonctionnement (3)		X
p.31	A7.2.2 - Etats des dépenses et recettes des services assujettis à la TVA - Investissement (3)		X
p.32	A7.3.1 - Etats de la répartition de la TEOM - Fonctionnement (4)		X
p.33	A7.3.2 - Etats de la répartition de la TEOM - Investissement (4)		X
p.34	A8 - Etat des charges transférées		X
p.34	A9 - Détail des opérations pour le compte de tiers		X
p.35	A10.1 - Variation du patrimoine (article R. 2313-3 du CGCT) - Entrées	X	
p.35	A10.2 - Variation du patrimoine (article R. 2313-3 du CGCT) - Sorties	X	
p.36	A10.3 - Variation du patrimoine (article L. 300-5 du code l'urbanisme) - Entrées		X
p.36	A10.4 - Variation du patrimoine (article L. 300-5 du code l'urbanisme) - Sorties		X
	B - Engagements hors bilan		
p.37	B1.1 - Etat des emprunts garantis par la commune ou l'établissement		X
p.38	B1.2 - Etat des contrats de crédit-bail		X
p.38	B1.3 - Etat des contrats de partenariat public-privé		X
p.38	B1.4 - Etat des autres engagements donnés		X
p.38	B1.5 - Etat des engagements reçus		X
p.39	B1.6 - Liste des concours attribués à des tiers en nature ou en subventions		X
p.40	B2.1 - Etat des autorisations de programme et des crédits de paiement afférents		X
p.40	B2.2 - Etat des autorisations d'engagement et des crédits de paiement afférents		X
p.40	B3 - Emploi des recettes grevées d'une affectation spéciale		X
	C - Autres éléments d'informations		
p.41/42	C1.1 - Etat du personnel	X	
p.43	C1.2 - Actions de formation des élus		X
p.44	C2 - Liste des organismes dans lesquels a été pris un engagement financier		X
p.45	C3.1 - Liste des organismes de regroupement auxquels adhère la commune ou l'établissement		X
p.45	C3.2 - Liste des établissements publics créés		X
p.45	C3.3 - Liste des services individualisés dans un budget annexe		X
p.45	C3.4 - Liste des services assujettis à la TVA et non érigés en budget annexe		X
p.46/47	C3.5 - Présentation agrégée du budget principal et des budgets annexes	X	
	D - Décisions en matière des taux de contributions directes - Arrêté et signatures		
p.48	D1 - Décisions en matière de taux de contributions directes		X
p.48	D2 - Arrêté et signatures	X	

(1) Cette présentation est obligatoire pour les communes de 3 500 habitants et plus (art.L.2312-3 du CGCT), les groupements comprenant au moins une commune de 3 500 habitants et plus (art. R.5211-14 du CGCT) et leurs établissements publics. Il n'a cependant pas à être produit par les services et à activité unique érigés en établissement public ou budget annexe. Les autres communes et établissements peuvent les présenter de manière facultative.

(2) Cet état ne peut être produit que par les communes dont la population est inférieure à 500 habitants qui gère les services de distribution de l'eau potable et d'assainissement sous forme de régie simple sans budget annexe (article L. 2221-11 du CGCT).

(3) Cf. article R. 2313-3 du CGCT.

(4) Cet état est obligatoirement produit par les communes et groupements de communes de 10 000 habitants et plus ayant institué la TEOM et assurant au moins la collecte des déchets ménagers.

Commune	BUDGET
---------------	--------

I - INFORMATIONS GENERALES	I
INFORMATIONS STATISTIQUES, FISCALES ET FINANCIERES	A

Informations statistiques	Valeurs
Population totale (colonne h du recensement INSEE)	102 982
Nombre de résidences secondaires (article R 2313-1 <i>in fine</i>)	
Nom de l'EPCI à fiscalité propre auquel la commune adhère:	

Informations fiscales N - 2 (1)					
	Potentiel fiscal et financier		Valeurs par hab. (population DGF)	Moyennes nationales de la strate	
	Fiscal	Financier		Fiscal	Financier
3 taxes					
Taxe professionnelle					
4 taxes					

Informations financières - ratios (2)		Valeurs	Moyennes nationales de la strate (3)
1	Dépenses réelles de fonctionnement/ population	49,36	
2	Produit des impositions directes/ population		
3	Recettes réelles de fonctionnement/ population	70,82	
4	Dépenses d' équipement brut/ population	47,86	
5	Encours de dette/ population	18,89	
6	DGF/ population		
7	Dépenses de personnel/ dépenses réelles de fonctionnement (2)	0,05	
8	Coefficient de mobilisation du potentiel fiscal (2)		
8 bis	Coefficient de mobilisation du potentiel fiscal élargi (2)		
9	Dépenses de fonct. et remb. dette en capital/ recettes réelles de fonct. (2)	0,76	
10	Dépenses d' équipement brut/ recettes réelles de fonctionnement (2)	0,68	
11	Encours de dette/ recettes réelles de fonctionnement (2)	0,27	

Dans l'ensemble des tableaux, les cases grisées ne doivent pas être remplies.

(1) Il s'agit du potentiel fiscal et du potentiel financier définis à l'article L 2334-4 du code général des collectivités territoriales qui figurent sur la fiche de répartition de la DGF de l'exercice N-1 établie sur la base des informations N-2 (transmise par les services préfectoraux.).

(2) Les ratios 1 à 6 sont obligatoires pour les communes de 3500 habitants et plus et leurs établissements publics administratifs ainsi que pour les EPCI dotés d'une fiscalité propre comprenant au moins une commune de 3500 habitants et plus.

Les ratios 7 à 11 sont obligatoires pour les communes de 10000 habitants et plus et leurs établissements publics administratifs ainsi que pour les EPCI dotés d'une fiscalité propre comprenant au moins une commune de 10000 habitants et plus (cf articles L-2313-1, L2313-2, R2313-1, R2313-2 et R5211-15 du CGCT).

Pour les caisses des écoles, les EPCI non dotés d'une fiscalité propre et les syndicats mixtes associant exclusivement des communes et des EPCI, il conviendra d'appliquer les ratios prévus respectivement par les articles R2313-7, R5211-15 et R5711-3 du CGCT.

(3) Il convient d'indiquer les moyennes de la catégorie de l'organisme en cause (commune, communauté urbaine, communauté d'agglomération...) et les sources d'où sont tirées les informations (statistiques de la direction générale des collectivités locales ou de la direction générale de la comptabilité publique). Il s'agit des moyennes de la dernière année connue.

(4) le CMPP élargi est applicable aux communes appartenant à un EPCI à fiscalité propre.

INFORMATIONS GENERALES	I
MODALITES DE VOTE DU BUDGET	B

POUR MEMOIRE (1)

- I - L'assemblée délibérante a voté le présent budget:
- au niveau DU CHAPITRE pour la section de fonctionnement;
 - au niveau DU CHAPITRE pour la section d'investissement.
 - avec les chapitres "opérations d'équipement" de l'état III B 3 (3);
 - avec ou sans vote formel sur chacun des chapitres (3).

La liste des articles spécialisés sur lesquels l'ordonnateur ne peut procéder à des virements d'article à article est la suivante:

.....

II - En l'absence de mention au paragraphe I ci-dessus, le budget est réputé voté par chapitre, et, en section d'investissement, sans chapitre de dépense "opération d'équipement".

- III - Les provisions sont (3):
- semi budgétaires (pas d'inscription en recettes de la section d'investissement)
 - budgétaires (délibération n° du).

IV - La comparaison avec le budget précédent (cf.colonne "pour mémoire") s'effectue par rapport à la colonne du budget - primitif ~~ou~~ cumulé de l'exercice précédent.
Si le présent budget est un budget supplémentaire, reporter le budget primitif et le cumul des décisions budgétaires du budget en cours.

- V - Le budget a été voté (3):
- ~~sans reprise des résultats de l'exercice N-1;~~
 - ~~avec reprise anticipée des résultats de l'exercice N-1;~~
 - avec reprise des résultats de l'exercice N-1 après le vote du compte administratif N-1.

(1) Rappeler les modalités relatives au vote du budget
 (2) A compléter par "du chapitre" ou "de l'article".
 (3) Rayer la mention inutile.

II - PRESENTATION GENERALE DU BUDGET	II
VUE D'ENSEMBLE	A1

EXECUTION DU BUDGET

		DEPENSES		RECETTES	
REALISATIONS DE L'EXERCICE (mandats et titres)	Section de fonctionnement	A	5 444 088,50	G	8 531 744,99
	Section d'investissement	B	4 739 312,75	H	5 268 541,68
		+		+	
REPORTS DE L'EXERCICE N-1	Report en section de fonctionnement C= DEPENSES (si déficit) I= RECETTES (si excédent)	C		I	1 003 972,32
	Report en section d'investissement (001) D=DEPENSES (si déficit) J= RECETTES (si excédent)	D		J	22 696,03
		=		=	
TOTAL (réalisations + reports)		=A+B+C+D	10 183 401,25	=G+H+I+J	14 826 955,02
RESTES A REALISER A REPORTER EN N+1	Section de fonctionnement	E		K	
	Section d'investissement	F	1 560 370,07	L	
	TOTAL des restes à réaliser à reporter en N+1	=E+F	1 560 370,07	=K+L	
RESULTAT CUMULE	Section de fonctionnement	=A+C+E	5 444 088,50	=G+I+K	9 535 717,31
	Section d'investissement	=B+D+F	6 299 682,82	=H+J+L	5 291 237,71
	TOTAL CUMULE	=A+B+C+D+E+F	11 743 771,32	=G+H+I+J+K+L	14 826 955,02

DETAIL DES RESTES A REALISER

Chap. /art	Libellé	Dépenses engagées non mandatées	Titres restant à émettre
TOTAL DE LA SECTION DE FONCTIONNEMENT		E	K
TOTAL DE LA SECTION D'INVESTISSEMENT		F	L
0011	Réensablement des plages	45 615,40	
0012	Eaux pluviales	63 340,16	
0013	Travaux de dragage	51 621,44	
0017	Désenvasement des ports	18 546,81	
0020	Acquis. matériel pour le Siège	64 537,77	
0021	Acquis. matériel pour le SHI	6 075,68	
0022	Travaux de balisages des passes	22 961,40	
0024	Route de l'huitre - signalitique	4 778,02	
0025	Travaux de Balisage	12 283,82	
0026	Système d'Information Géographique	33 347,47	
0027	Contrat de Projet : études préalables	545 387,86	
0028	Etudes environnementales	41 874,24	
0029	Mesure Environnementale : CET Audenge	650 000,00	

Les restes à réaliser de la section de fonctionnement correspondent en dépenses, aux dépenses engagées non mandatées et non rattachées telles qu'elles ressortent de la comptabilité des engagements et en recettes, aux recettes certaines n'ayant pas donné lieu à l'émission d'un titre et non rattachées (R2311-11 du CGCT).

Les restes à réaliser de la section d'investissement correspondent en dépenses, aux dépenses engagées non mandatées au 31/12 de l'exercice précédent telles qu'elles ressortent de la comptabilité des engagements et aux recettes certaines n'ayant pas donné lieu à l'émission d'un titre au 31/12 de l'exercice précédent (R2311-11 du CGCT).

II - PRESENTATION GENERALE DU BUDGET	II
SECTION DE FONCTIONNEMENT - CHAPITRES	A2

DEPENSES DE FONCTIONNEMENT

Chap	Libellé	Crédits ouverts (BP+DM+RAR N-1)	Crédits employés (ou restant à employer)			Crédits annulés
			Mandats émis	Charg. Rattachées	Restes à réaliser au 31/12	
011	Charges à caractère général	2 803 200,00	2 298 490,62	30 647,22		474 062,16
012	Charges de personnel et frais assimilés	2 832 020,00	2 656 986,96			175 033,04
65	Autres charges de gestion courante	107 000,00	94 838,96			12 161,04
Total des dépenses de gestion courante		5 742 220,00	5 050 316,54	30 647,22		661 256,24
66	Charges financières	2 200,00	1 953,37			246,63
67	Charges exceptionnelles	2 000,00				2 000,00
022	Dépenses imprévues	144 502,32				
Total des dépenses réelles de fonctionnement		5 890 922,32	5 052 269,91	30 647,22		663 502,87
023	Virement à la section d'investissement (2)	3 260 000,00				
042	Opé d'ordre de transfert entre sections (2)	361 384,20	361 171,37			-1 671,37
Total des dépenses d'ordre de fonctionnement		3 621 384,20	361 171,37			-1 671,37

TOTAL	9 512 306,52	5 413 441,28	30 647,22		661 831,50
--------------	---------------------	---------------------	------------------	--	-------------------

Pour information D 002 déficit de fonctionnement reporté de N-1	(3)				
---	-----	--	--	--	--

RECETTES DE FONCTIONNEMENT

Chap	Libellé	Crédits ouverts (BP+DM+RAR N-1)	Crédits employés (ou restant à employer)			Crédits annulés
			Titres émis	Prod rattachés	Restes à réaliser au 31/12	
013	Atténuations de charges		10 031,70			-10 031,70
70	Produits des services, du domaine et ventes...	676 000,00	648 612,28			27 387,72
74	Dotations et participations	6 591 420,00	6 630 917,98			-39 497,98
Total des recettes de gestion courante		7 267 420,00	7 289 561,96			-22 141,96
77	Produits exceptionnels	1 884,20	3 170,38			-3 170,38
Total des recettes réelles de fonctionnement		7 269 304,20	7 292 732,34			-25 312,34
042	Opé d'ordre de transfert entre sections (2)	1 239 030,00	1 239 012,65			17,35
Total des recettes d'ordre de fonctionnement		1 239 030,00	1 239 012,65			17,35

TOTAL	8 508 334,20	8 531 744,99			-25 294,99
--------------	---------------------	---------------------	--	--	-------------------

Pour information R 002 Excédent de fonctionnement reporté de N-1	(3)	1 003 972,32			
--	-----	--------------	--	--	--

(1) Si la commune ou l'établissement applique le régime des provisions semi-budgétaires.

(2) DF 023 = RI 021 ; DI 040 = RF 042 ; RI 040 = DF 042 ; DI 041 = RI 041 ; DF 043 = RF 043.

(3) Les lignes de report ne font pas l'objet d'émission de mandat ou de titre (inscrire le montant reporté).

(4) A servir uniquement dans le cadre d'un suivi des stocks selon la méthode de l'inventaire permanent simplifié autorisée pour les seules opérations d'aménagements (lotissement, ZAC...) par ailleurs retracées dans le cadre de budgets annexes.

(5) En dépenses, le chapitre 22 retrace les travaux d'investissement réalisés sur les biens reçus en affectation. En recette, il retrace, le cas échéant, l'annulation de tels travaux effectués sur un exercice antérieur.

(6) A servir uniquement lorsque la commune ou l'établissement effectue une dotation initiale en espèces au profit d'un service public non personnalisé qu'elle ou qu'il crée.

(7) Seul le total des opérations pour compte de tiers figure sur cet état (voir le détail Annexe IV A9).

(8) Le compte 1068 n'est pas un chapitre mais un article du chapitre 10.

II - PRESENTATION GENERALE DU BUDGET	II
SECTION D'INVESTISSEMENT - CHAPITRES	A3

DEPENSES D'INVESTISSEMENT

Chap	Libellé	Crédits ouverts (BP+DM+RAR N-	Mandats émis	Restes à réaliser au 31/12	Crédits annulés
	Total des opérations d'équipement	7 239 745,00	3 368 668,05	1 560 370,07	2 310 706,88
	Total des dépenses d'équipement	7 239 745,00	3 368 668,05	1 560 370,07	2 310 706,88
16	Emprunts et dettes assimilées	132 000,00	131 632,05		367,95
020	Dépenses imprévues	100 021,03			
	Total des dépenses financières	232 021,03	131 632,05		367,95
	Total des dépenses réelles d'investissement	7 471 766,03	3 500 300,10	1 560 370,07	2 311 074,83
040	<i>Opé d'ordre de transfert entre sections (2)</i>	1 239 030,00	1 239 012,65		17,35
	Total des dépenses d'ordre d'investissement	1 239 030,00	1 239 012,65		17,35
TOTAL		8 710 796,03	4 739 312,75	1 560 370,07	2 311 092,18
Pour information					
D 001 solde d'exécution négatif reporté de N-1		(3)			

RECETTES D'INVESTISSEMENT

Chap	Libellé	Crédits ouverts (BP+DM+RAR N-	Titres émis	Restes à réaliser au 31/12	Crédits annulés
13	Subventions d'investissement	193 600,00	31 855,11		161 744,89
16	Emprunts et dettes assimilées	1 300 000,00	1 300 000,00		
	Total des recettes d'équipement	1 493 600,00	1 331 855,11		161 744,89
10	Dot fonds divers et réserves	405 000,00	405 515,20		-515,20
1068	Excédents de fonct capitalisés (8)	3 170 000,00	3 170 000,00		
024	Produits des cessions d'immobilisations	-1 884,20			
	Total des recettes financières	3 573 115,80	3 575 515,20		-515,20
	Total des recettes réelles d'investissement	5 066 715,80	4 907 370,31		161 229,69
021	<i>Virement de la section de fonctionnement (2)</i>	3 260 000,00			
040	<i>Opé d'ordre de transfert entre sections</i>	361 384,20	361 171,37		-1 671,37
	Total des recettes d'ordre d'investissement	3 621 384,20	361 171,37		-1 671,37
TOTAL		8 688 100,00	5 268 541,68		159 558,32
Pour information					
R 001 Solde d'exécution positif reporté de N-1		(3) 22 696,03			

(1) Si la commune ou l'établissement applique le régime des provisions semi budgétaires.

(2) DF 023 = RI 021 ; D1040 = RF042 ; R1040 = DF042 ; D1041 = RI041 ; DF043 = RF043 ;

(3) Les lignes de report ne font pas l'objet d'émission de mandat ou de titre (inscrire le montant reporté);

(4) A servir uniquement dans le cadre d'un suivi des stocks selon la méthode de l'inventaire permanent simplifié autorisée pour les seules opérations d'aménagements (lotissement, ZAC...) par ailleurs retracées dans le cadre de budgets annexes.

(5) En dépenses, le chapitre 22 retrace les travaux d'investissement réalisés sur les biens reçus en affectation. En recette, il retrace le cas échéant l'annulation de tels travaux effectués sur un exercice antérieur.

(6) A servir uniquement lorsque la commune ou l'établissement effectue une dotation initiale en espèces au profit d'un service public non personnalisé qu'elle ou qu'il crée.

(7) Seul le total des opérations pour compte de tiers figure sur cet état (voir le détail Annexe IV A9);

(8) Le compte 1068 n'est pas un chapitre mais un article du chapitre 10.

II - PRESENTATION GENERALE DU BUDGET	II
BALANCE GENERALE DU BUDGET	B1

1 - Mandats émis (y compris sur les restes à réaliser N-1)

	FONCTIONNEMENT	Opérations réelles (1)	Opérations d'ordre (2)	TOTAL
011	Charges à caractère général	2 329 137,84		2 329 137,84
012	Charges de personnel et frais assimilés	2 656 986,96		2 656 986,96
65	Autres charges de gestion courante	94 838,96		94 838,96
66	Charges financières	1 953,37		1 953,37
67	Charges exceptionnelles		1 884,20	1 884,20
68	Dotation aux amortissements et provisions		359 287,17	359 287,17
	Dépenses de fonctionnement - Total	5 082 917,13	361 171,37	5 444 088,50

Pour information			
D002 Déficit de fonctionnement reporté de N-1			

	INVESTISSEMENT	Opérations réelles (1)	Opérations d'ordre (2)	TOTAL
13	Subventions d'investissement		1 238 899,03	1 238 899,03
16	Remboursement d'emprunts (sauf 1688 non budgétaires)	131 632,05		131 632,05
	Total des opérations d'équipement	3 368 668,05		3 368 668,05
28	Amortissements des immobilisations (reprises)		113,62	113,62
	Dépenses d'investissement - Total	3 500 300,10	1 239 012,65	4 739 312,75

Pour information			
D001 Solde d'exécution négatif reporté de N-1			

- (1) Y compris les opérations relatives au rattachement des charges et des produits et les opérations d'ordre semi-budgétaires;
- (2) Voir liste des opérations d'ordre;
- (3) Permet de retracer des opérations particulières telles que les opérations de stocks liées à la tenue d'un inventaire permanent simplifié;
- (4) Communes, communautés d'agglomération et communautés urbaines de plus de 100 000 habitants;
- (5) Si la commune ou l'établissement applique le régime des provisions budgétaires;
- (6) Hors chapitres "opérations d'équipement";
- (7) Seul le total des opérations pour compte de tiers figure sur cet état (voir le détail des annexes IV A9);
- (8) A servir uniquement lorsque la commune ou l'établissement effectue une dotation initiale en espèces au profit d'un service public non personnalisé qu'elle ou qu'il crée.
- (9) En dépenses, le chapitre 22 retrace les travaux d'investissement réalisés sur les biens reçus en affectation. En recette, il retrace, le cas échéant, l'annulation de tels travaux effectués sur un exercice antérieur.

II - PRESENTATION GENERALE DU BUDGET	II
BALANCE GENERALE DU BUDGET	B2

2 - Titres émis (y compris sur les restes à réaliser N-1)

	FONCTIONNEMENT	Opérations réelles (1)	Opérations d'ordre (2)	TOTAL
013	Atténuations de charges	10 031,70		10 031,70
70	Produits des services, du domaine et ventes diverses	648 612,28		648 612,28
74	Dotations et participations	6 630 917,98		6 630 917,98
77	Produits exceptionnels	3 170,38	1 238 899,03	1 242 069,41
78	Reprises sur amortissements et provisions		113,62	113,62
	Recettes de fonctionnement - Total	7 292 732,34	1 239 012,65	8 531 744,99

Pour information			1 003 972,32
R002 Excédent de fonctionnement reporté de N-1			

	INVESTISSEMENT	Opérations réelles (1)	Opérations d'ordre (2)	TOTAL
10	Dotations, fonds divers et réserves (sauf 1068)	405 515,20		405 515,20
1068	Exc. de Fonct. capitalisés	3 170 000,00		3 170 000,00
13	Subventions d'investissement	31 855,11		31 855,11
16	Emprunts et dettes assimilées (sauf 1688 non budgétaire)	1 300 000,00		1 300 000,00
19	Différences sur réalisations d'immobilisations		1 884,20	1 884,20
28	<i>Amortissements des immobilisations</i>		359 287,17	359 287,17
	Recettes d'investissement - Total	4 907 370,31	361 171,37	5 268 541,68

Pour information			22 696,03
R001 Solde d'exécution positif reporté de N-1			

(1) Y compris les opérations relatives au rattachement des charges et des produits et les opérations d'ordre semi-budgétaires;

(2) Voir liste des opérations d'ordre;

(3) Permet de retracer des opérations particulières telles que les opérations de stocks liées à la tenue d'un inventaire permanent simplifié;

(4) Communes, communautés d'agglomération et communautés urbaines de plus de 100 000 habitants;

(5) Si la commune ou l'établissement applique le régime des provisions budgétaires;

(6) Hors chapitres "opérations d'équipement";

(7) Seul le total des opérations pour compte de tiers figure sur cet état (voir le détail des annexes IV A9);

(8) A servir uniquement lorsque la commune ou l'établissement effectue une dotation initiale en espèces au profit d'un service public non personnalisé qu'elle ou qu'il crée.

(9) En dépenses, le chapitre 22 retrace les travaux d'investissement réalisés sur les biens reçus en affectation. En recette, il retrace, le cas échéant, l'annulation de tels travaux effectués sur un exercice antérieur.

SECTION DE FONCTIONNEMENT

III - VOTE DU COMPTE ADMINISTRATIF	III
SECTION DE FONCTIONNEMENT - DETAIL DES DEPENSES	A1

Chap/ art (1)	Libellé (1)	Crédits ouverts (BP+DM+RAR N-1)	Crédits employés (ou restant à employer)			Crédits annulés
			Mandats émis	Charges rattachées	Restes à réaliser	
011	Charges à caractère général (2)	2 803 200,00	2 298 490,62	30 647,22		474 062,16
6042	Ach. Prest. Serv. (<> Terr. à Am.)	1 025 000,00	1 027 036,90			-2 036,90
60611	Eau et assainissement	10 000,00	2 703,65			7 296,35
60612	Energie - Electricité	17 500,00	13 923,02			3 576,98
60613	Chauffage urbain	15 000,00	13 737,91			1 262,09
60622	Carburants	50 500,00	30 977,72			19 522,28
60628	Autres Fourn. non stockées	17 000,00	8 729,87			8 270,13
60631	Fournitures d'entretien	3 600,00	4 800,34			-1 200,34
60632	Fournitures de petit Equip.	25 000,00	9 432,65	176,53		15 390,82
60636	Vêtements de travail	2 900,00	877,76			2 022,24
6064	Fournitures administratives	40 000,00	17 981,99			22 018,01
6068	Autres matières et fournitures	160 000,00	13 002,66	4 269,00		142 728,34
6132	Locations immobilières	4 400,00	4 279,12			120,88
6135	Locations mobilières	53 000,00	26 775,05			26 224,95
61521	Terrains	5 000,00	234,25			4 765,75
61522	Bâtiments	51 000,00	31 023,98	1 411,28		18 564,74
61551	Matériel roulant	38 500,00	23 691,86			14 808,14
61558	entretien réparat ^o autr fournit	107 250,00	63 080,12	3 370,46		40 799,42
616	Primes d'assurances	63 700,00	44 685,35			19 014,65
617	Etudes et recherches	105 000,00	46 957,82			58 042,18
6182	Documentation Gén. et Tech.	13 700,00	16 088,94			-2 388,94
6184	Vers. à des Org. de formation	45 500,00	9 190,68	231,00		36 078,32
6185	Frais de colloques & séminaires	2 500,00	1 285,00			1 215,00
6188	Autres frais divers	2 600,00	128 519,86			-125 919,86
6225	Ind. au comptable et aux Rég.	4 000,00	3 698,32			301,68
6226	Honoraires	30 000,00	3 297,84			26 702,16
6227	Fr. d'actes et de contentieux	50 000,00				50 000,00
6228	Divers	3 000,00	2 760,24			239,76
6231	Annonces et insertions	274 050,00	254 352,63	10 166,00		9 531,37
6233	Foires et expositions	52 000,00	29 801,90			22 198,10
6236	Catalogues et imprimés	146 000,00	115 412,38	4 299,62		26 288,00
6241	Transports de biens	500,00				500,00
6248	Divers		191,72			-191,72
6251	Voyages et déplacements	10 000,00	8 575,45			1 424,55
6257	Réceptions	54 100,00	40 873,03	133,46		13 093,51
6261	Frais d'affranchissement	36 800,00	31 699,90			5 100,10
6262	Frais de télécommunications	43 900,00	36 926,58			6 973,42
6283	Frais de nettoyage des locaux	17 500,00	20 929,74			-3 429,74
6288	Autres serv. extérieurs	220 500,00	210 270,89	6 589,87		3 639,24
63512	Taxes foncières	500,00	22,00			478,00
6355	Tx. et Imp. sur les véhicules	1 700,00	661,50			1 038,50
012	Charges de personnel et frais assimilés	2 832 020,00	2 656 986,96			175 033,04
6331	Versement de transport	7 800,00	6 842,75			957,25
6332	Cotisations Vers. au F.N.A.L.	6 600,00	6 153,53			446,47
6336	Cot. Cent. Nat. Cent. Gest. de FPT	29 000,00	27 623,00			1 377,00
64111	Rémunération principale	1 115 000,00	1 063 643,16			51 356,84
64112	NBI, SFT & indem. de Residence	17 400,00	15 732,87			1 667,13
64118	Autres indemnités	442 000,00	378 069,39			63 930,61
64131	Rémunération	379 000,00	365 450,72			13 549,28
64138	Autres indemnités	6 000,00	3 981,30			2 018,70
6451	Cotisations à l'U.R.S.S.A.F.	236 000,00	232 905,41			3 094,59
64518	Cotisations à la CNAFMC	11 000,00	10 044,97			955,03
6453	Cot. aux caisses de Ret.	317 000,00	322 117,26			-5 117,26
64538	Cotisations retraite USM ENIM	65 000,00	44 162,44			20 837,56
6454	Cotisations aux A.S.S.E.D.I.C.	22 700,00	19 168,17			3 531,83
6455	Cot. pour assurance du Pers.	52 000,00	46 149,32			5 850,68
6456	Vers. au F.N.C. du Supp. familial	8 500,00	8 145,00			355,00
64731	Versées directement	10 500,00	10 447,77			52,23
6475	Médecine du travail, pharmacie	4 120,00	344,80			3 775,20
6478	Autres Ch. sociales diverses	95 400,00	90 694,80			4 705,20
64832	Cont. au Fds de Comp. de CPA	7 000,00	5 310,30			1 689,70
014	Atténuations de produits					
65	Autres charges de gestion courante	107 000,00	94 838,96			12 161,04
6531	Indemnités	62 000,00	58 246,57			3 753,43
6532	Frais de mission	8 000,00	6 186,70			1 813,30
6533	Cotisations de retraite	6 000,00	5 405,69			594,31
654	Pertes sur Cré. irrécouvrables	1 000,00				1 000,00
65738	Autres organismes publics	25 000,00	25 000,00			
658	Ch. Div. de la Gest. courante	5 000,00				5 000,00

Chap/ art (1)	Libellé (1)	Crédits ouverts (BP+DM+RAR N-1)	Crédits employés (ou restant à employer)			Crédits annulés
			Mandats émis	Charges rattachées	Restes à réaliser	
656	Frais de fonctionnement des groupes d'élus					
TOTAL= DEPENSES DE GESTION DES SERVICES (a) = (011+012+014+65+656)		5 742 220,00	5 050 316,54	30 647,22		661 256,24

(1) Détailler les chapitres budgétaires par article conformément au plan de comptes appliqué par la commune ou l'établissement,

(2) Pour les comptes 62.... sauf le compte 621 retracé au sein du chapitre 012.

III - VOTE DU COMPTE ADMINISTRATIF	III
SECTION DE FONCTIONNEMENT - DETAIL DES DEPENSES	A1

Chap/ art (1)	Libellé (1)	Crédits ouverts (BP+DM+RAR N-1)	Crédits employés (ou restant à employer)			Crédits annulés
			Mandats émis	Charges rattachées	Restes à réaliser au 31/12	
66	Charges financières (b)	2 200,00	1 953,37			246,63
6618	Intérêts des autres dettes	600,00	591,53			8,47
668	Autres charges financières	1 600,00	1 361,84			238,16
	Calcul du 66112 (2) Montant des ICNE de l'exercice = Montant de l'exercice N-1 =					
67	Charges exceptionnelles (c)	2 000,00				2 000,00
673	Tit. annulés (sur Ex. Ant.)	2 000,00				2 000,00
68	Dotations aux provisions (d) (3)					
022	Dépenses imprévues (e)	144 502,32				
TOTAL DES DEPENSES REELLES = a+b+c+d+e		5 890 922,32	5 052 269,91	30 647,22		663 502,87

023	Virement à la section d'investissement	3 260 000,00				
042	Op ordre de transfert entre sections (4) (5) (6)	361 384,20	361 171,37			-1 671,37
676	Diff.Réal.(> 0)Transf. en Inv.	1 884,20	1 884,20			-1 884,20
6811	Dot.Amort.Immo.Incorp.Corp.	359 500,00	359 287,17			212,83
TOTAL DES PRELEVEMENTS AU PROFIT DE LA SECTION D'INVESTISSEMENT		3 621 384,20	361 171,37			-1 671,37

043	Op ordre à l'intérieur sect fonct (7)					
TOTAL DES DEPENSES D'ORDRE		3 621 384,20	361 171,37			-1 671,37

TOTAL DES DEPENSES DE FONCTIONNEMENT DE L'EXERCICE (= total des opérations réelles et d'ordre)		9 512 306,52	5 413 441,28	30 647,22		661 831,50
---	--	---------------------	---------------------	------------------	--	-------------------

Pour information D 002 Déficit de fonctionnement reporté de N-1
--

- (1) Détailler les chapitres budgétaires par article conformément au plan de comptes appliqué par la commune ou l'établissement;
- (2) Si le mandatement des ICNE de l'exercice est inférieur au montant de l'exercice N-1, le montant du compte 66112 sera négatif;
- (3) Si la commune ou l'établissement applique le régime des provisions semi budgétaires;
- (4) Cf définition du chapitre des opérations d'ordre, DF 042 = R1 040;
- (5) Pour les comptes 67... dont 675 et 676;
- (6) Pour le compte 6815: si la commune ou l'établissement applique le régime des provisions budgétaires;
- (7) Chapitre destiné à retracer les opérations particulières telles que les opérations de stock ou liées à la tenue d'un inventaire permanent simplifié.

III - VOTE DU COMPTE ADMINISTRATIF	III
SECTION DE FONCTIONNEMENT - DETAIL DES RECETTES	A2

Chap/ art (1)	Libellé (1)	Crédits ouverts (BP+DM+RAR N-1)	Crédits employés (ou restant à employer)			Crédits annulés
			Titres émis	Produits rattachés	Restes à réaliser au 31/12	
013	Atténuations de charges		10 031,70			-10 031,70
6419	Remb. sur Rém. du Pers.		6 181,80			-6 181,80
6459	Remb.Ch. de S.S& de prévoyance		3 849,90			-3 849,90
70	Produits des services, du domaine...	676 000,00	648 612,28			27 387,72
7083	Loc. Div. (autres qu'Imm.)		4 000,00			-4 000,00
70872	par budg annex et les reg mun.	630 000,00	594 425,90			35 574,10
7088	Aut.Prod.Act. Ann.(Ab.Vent.Ouv)	46 000,00	50 186,38			-4 186,38
73	Impôts et taxes					
74	Dotations et participations	6 591 420,00	6 630 917,98			-39 497,98
746	Dot. Gén. de décentralisation	420 000,00	443 311,00			-23 311,00
7474	Communes	6 171 420,00	6 187 606,98			-16 186,98
75	Autres produits de gestion courante					
TOTAL= RECETTES DE GESTION DES SERVICES (a) = 70+73+74+75+013		7 267 420,00	7 289 561,96			-22 141,96

(1) Détailler les chapitres budgétaires par article conformément au plan de comptes appliqué par la commune ou l'établissement.

III - VOTE DU COMPTE ADMINISTRATIF	III
SECTION DE FONCTIONNEMENT - DETAIL DES RECETTES	A2

Chap/ art (1)	Libellé (1)	Crédits ouverts (BP+DM+RAR N-1)	Crédits employés (ou restant à employer)			Crédits annulés
			Titres émis	Produits rattachés	Restes à réaliser au 31/12	
76	Produits financiers (b)					
	Calcul du 7622 Montant des ICNE de l'exercice = Montant de l'exercice N-1 =					
77	Produits exceptionnels (c)	1 884,20	3 170,38			-3 170,38
7711	Dédits et pénalités perçues		1 200,00			-1 200,00
775	Produits des cessions d'Immo.	1 884,20	1 884,20			-1 884,20
7788	Produits except divers		86,18			-86,18
78	Reprises sur provisions (d) (2)					
TOTAL DES RECETTES REELLES = a+b+c+d		7 269 304,20	7 292 732,34			-25 312,34

042	<i>Op d'ordre de transfert entre sections (3) (4) (5)</i>	1 239 030,00	1 239 012,65			17,35
773	<i>Mand. Ann. (Ex. Ant.) Att. Déch. 4al</i>	120,00				120,00
777	<i>Quote part subvention inv.</i>	1 238 910,00	1 238 899,03			10,97
7811	<i>Rep. Amort. Immo. Incorpor. Corp.</i>		113,62			-113,62
043	<i>Op ordre à l'intérieur de la sect de fonct (6)</i>					
TOTAL DES RECETTES D'ORDRE		1 239 030,00	1 239 012,65			17,35

TOTAL DES RECETTES DE FONCTIONNEMENT DE L'EXERCICE (=total des opérations réelles et d'ordre)		8 508 334,20	8 531 744,99			-25 294,99
--	--	---------------------	---------------------	--	--	-------------------

Pour information R002 Excédent de fonctionnement reporté de N-1	1 003 972,32
--	---------------------

- (1) Détailler les chapitres budgétaires par article conformément au plan de comptes appliqué par la commune ou l'établissement;
(2) Si la commune ou l'établissement applique le régime des provisions semi budgétaires,
(3) Cf définitions du chapitre des opérations d'ordre, RF 042 = DI 040;
(4) Pour les comptes 77... : dont 776;
(5) Pour le compte 7815 : Si la commune ou l'établissement applique le régime des provisions budgétaires;
(6) Chapitre destiné à retracer les opérations particulières telles que les opérations de stocks ou liées à la tenue d'un inventaire permanent simplifié.

SECTION D'INVESTISSEMENT

III - VOTE DU COMPTE ADMINISTRATIF	III
SECTION D'INVESTISSEMENT - DETAIL DES DEPENSES	B1

Chap/ art (1)	Libellé (1)	Crédits ouverts (BP+DM+RAR N- 1)	Mandats émis	Restes à réaliser au 31/12	Crédits annulés
010	Stocks				
20	Immobilisations incorporelles (sauf opérations et 204)				
204	Subventions d'équipement versées (sauf opérations)				
21	Immobilisations corporelles (sauf opérations)				
22	Immobilisations reçues en affectation (sauf opérations)				
23	Immobilisations en cours (sauf opérations)				
	Opérations d'équipement n° (1 ligne par opé.) (2)	7 239 745,00	3 368 668,05	1 560 370,07	2 310 706,88
0010	Dessablage de la Leyre	40 000,00	39 973,13		26,87
0011	Réensablement des plages	687 430,00	518 334,75	45 615,40	123 479,85
0012	Eaux pluviales	2 285 638,00	971 855,29	63 340,16	1 250 442,55
0013	Travaux de dragage	341 000,00	289 171,46	51 621,44	207,10
0014	Contrat de Plan Etat/Région : Régime hydraulique				
0015	Contrat de Plan Etat/Région : Nettoyage du DPM	50 000,00			50 000,00
0016	Matériels et équipements nautiques	26 220,00	8 525,85		17 694,15
0017	Désenvasement des ports	688 705,00	482 669,25	18 546,81	187 488,94
0018	Canal des Etangs	46 764,00	17 514,00		29 250,00
0019	Salle du Comité	54 665,00	4 664,40		50 000,60
0020	Acquis. matériel pour le Siège	252 576,00	132 801,62	64 537,77	55 236,61
0021	Acquis. matériel pour le SHI	276 000,00	32 865,81	6 075,68	237 058,51
0022	Travaux de balisages des passes	80 580,00	26 743,39	22 961,40	30 875,21
0024	Route de l'huitre - signalitique	14 505,00	2 726,88	4 778,02	7 000,10
0025	Travaux de Balisage intra bassin	75 000,00	62 716,18	12 283,82	
0026	Système d'Information Géographique	126 957,00	62 843,22	33 347,47	30 766,31
0027	Contrat de Projet : Renouvellement de la drague	715 005,00	12 183,92	545 387,86	157 433,22
0028	Etudes environnementales	168 700,00	48 322,65	41 874,24	78 503,11
0029	Mesure Environnementale : CET Audenge	1 310 000,00	654 756,25	650 000,00	5 243,75
	Total des dépenses d'équipement	7 239 745,00	3 368 668,05	1 560 370,07	2 310 706,88

10	Dotations, fonds divers et réserves				
10222	F.C.T.V.A.				
13	Subventions d'investissement				
1312	Régions				
1313	Départements				
16	Emprunts et dettes assimilées	132 000,00	131 632,05		367,95
1641	Emprunts en Euros				
16871	Etat et Etab. nationaux	132 000,00	131 632,05		367,95
18	Compte de liaison: affectation à				
26	Participations et créances rattachées à des particip.				
27	Autres immobilisations financières				
020	Dépenses imprévues	100 021,03			
	Total des dépenses financières	232 021,03	131 632,05		367,95

Chap/ art (1)	Libellé (1)	Crédits ouverts (BP+DM+RAR N- 1)	Mandats émis	Restes à réaliser au 31/12	Crédits annulés
45...1	Opé pour compte de tiers n° (1 ligne par opé) (3)				
	Total des dépenses d'opération pour compte de tiers				
TOTAL DEPENSES REELLES		7 471 766,03	3 500 300,10	1 560 370,07	2 311 074,83

(1) Détailler les chapitres budgétaires par article conformément au plan de comptes appliqué par la commune ou l'établissement;

(2) Voir état III B 3 pour le détail des opérations d'équipement;

(3) Voir annexe IV A9 pour le détail des opérations pour compte de tiers

III - VOTE DU COMPTE ADMINISTRATIF	III
SECTION D'INVESTISSEMENT - DETAIL DES DEPENSES	B1

Chap/ art (1)	Libellé (1)	Crédits ouverts (BP+DM+RAR N-1)	Mandats émis	Restes à réaliser au 31/12	Crédits annulés
040	Opérations d'ordre transfert entre sections (2)	1 239 030,00	1 239 012,65		17,35
	<i>Reprises sur autofinancement antérieur (3)</i>	1 238 910,00	1 238 899,03		10,97
13911	<i>Etat et Etab. nationaux</i>	654 485,00	654 484,10		0,90
13912	<i>Régions</i>	491 765,00	491 763,50		1,50
13913	<i>Départements</i>	92 660,00	92 651,43		8,57
	<i>Charges transférées (4)</i>	120,00	113,62		6,38
28188	<i>Autres immo corporelles</i>	120,00	113,62		6,38
041	Opérations patrimoniales (5)				
TOTAL DEPENSES D'ORDRE		1 239 030,00	1 239 012,65		17,35

TOTAL DES DEPENSES D'INVESTISSEMENT DE L'EXERCICE (= Total des dépenses réelles de l'ordre)	8 710 796,03	4 739 312,75	1 560 370,07	2 311 092,18
--	---------------------	---------------------	---------------------	---------------------

Pour information D 001 Solde d'exécution négatif reporté de N-1
--

- (1) Détailler les chapitres budgétaires par article conformément au plan de comptes appliqué par la commune ou l'établissement;
- (2) Cf définitions du chapitre d'opérations d'ordre. *D1040 = RF042*
- (3) Pour les comptes 15..., 29..., 39..., 49... et 59...: si la commune ou l'établissement applique le régime des provisions budgétaires;
- (4) Dont 192
- (5) Cf définitions du chapitre des opérations d'ordre. *D1041 = R1041*

III - VOTE DU COMPTE ADMINISTRATIF	III
SECTION D'INVESTISSEMENT - DETAIL DES RECETTES	B2

Chap/ art (1)	Libellé (1)	Crédits ouverts (BP+DM+RAR N- 1)	Titres émis	Restes à réaliser au 31/12	Crédits annulés
010	Stocks				
13	Subventions d'investissement	193 600,00	31 855,11		161 744,89
1312	Régions	171 700,00	9 138,33		162 561,67
1313	Départements	21 900,00	22 716,78		-816,78
16	Emprunts et dettes assimilées	1 300 000,00	1 300 000,00		
1641	Emprunts en Euros	1 300 000,00	1 300 000,00		
20	Immobilisations incorporelles (sauf 204)				
204	Subventions d'équipement versées				
21	Immobilisations corporelles				
22	Immobilisations reçues en affectation				
23	Immobilisations en cours				
Total des recettes d'équipement		1 493 600,00	1 331 855,11		161 744,89

10	Dotations, fonds divers et réserves	3 575 000,00	3 575 515,20		-515,20
10222	F.C.T.V.A.	405 000,00	405 515,20		-515,20
1068	Exc. de Fonct. capitalisés	3 170 000,00	3 170 000,00		
138	Autres subv. d'investissement non transférables				
18	Compte de liaison: affectation à				
26	Participations et créances rattachées à des particip.				
27	Autres immobilisations financières				
024	Produits des cessions d'immobilisations	-1 884,20			
Total des recettes financières		3 573 115,80	3 575 515,20		-515,20

45...2	Opé pour compte de tiers n° (1 ligne par opé) (2)				
Total des recettes d'opération pour compte de tiers					

TOTAL DES RECETTES REELLES		5 066 715,80	4 907 370,31		161 229,69
-----------------------------------	--	---------------------	---------------------	--	-------------------

(1) Détailler les chapitres budgétaires par article conformément au plan de comptes appliqué par la commune ou l'établissement;
(2) Voir annexe IV A9 pour le détail des opérations pour compte de tiers.

III - VOTE DU COMPTE ADMINISTRATIF	III
SECTION D'INVESTISSEMENT - DETAIL DES RECETTES	B2

Chap/ art (1)	Libellé (1)	Crédits ouverts (BP+DM+RAR N-1)	Titres émis	Restes à réaliser au 31/12	Crédits annulés
021	<i>Virement de la section de fonctionnement</i>	3 260 000,00			
040	<i>Opérations d'ordre de transfert entre sections (2) (3)</i>	361 384,20	361 171,37		-1 671,37
192	<i>+ ou - valeurs sur cess. d'immo</i>	1 884,20	1 884,20		-1 884,20
28031	<i>Frais d'études</i>	126 050,00	126 042,52		7,48
28033	<i>Frais d'insertion</i>	5 660,00	5 655,27		4,73
2805	<i>Conc.Dr.Sim.Brev.Lic.Dr.</i>	45 290,00	45 289,36		0,64
28182	<i>Matériel de transport</i>	47 430,00	47 424,33		5,67
28183	<i>Mat.de bureau et informatique</i>	63 840,00	63 735,09		104,91
28184	<i>Mobilier</i>	5 700,00	5 700,43		-0,43
28188	<i>Autres immo corporelles</i>	65 530,00	65 440,17		89,83
TOTAL DES PRELEVEMENTS PROVENANT DE LA SECTION DE FONCTIONNEMENT		3 621 384,20	361 171,37		-1 671,37
041	<i>Opérations patrimoniales (4)</i>				
TOTAL DES RECETTES D'ORDRE		3 621 384,20	361 171,37		-1 671,37
TOTAL DES RECETTES D'INVESTISSEMENT DE L'EXERCICE (= Total des recettes réelles et d'ordre)		8 688 100,00	5 268 541,68		159 558,32
Pour information R 001 Solde d'exécution positif reporté de N-1		22 696,03			

- (1) Détailler les chapitres budgétaires par article conformément au plan de comptes appliqué par la commune ou l'établissement.
(2) Cf définitions du chapitre d'opérations d'ordre. *RI040 = DF042*
(3) Pour les comptes 15...2, 29...2, 39...2, 49...2 et 59...2: si la commune ou l'établissement a opté pour les provisions budgétaires;
(4) Dont 192
(5) Cf définitions du chapitre des opérations d'ordre. *DI041 = RI041.*

III - VOTE DU COMPTE ADMINISTRATIF	III
DETAIL DES CHAPITRES D'OPERATION D'EQUIPEMENT	B3

OPERATION D'EQUIPEMENT N°: 0010

LIBELLE : Dessablage de la Leyre

(1)

POUR VOTE (Chapitre)

Art. (3)	Libellé (3)	Eléments afférents à l'exercice				Pour mémoire	
		Crédits ouverts (BP+DM+RAR N-1)	Mandats émis	Restes à réaliser au 31/12	Crédits annulés	Cumul des réalisations (4)	
	DEPENSES	40 000,00	A	39 973,13	26,87	B	300 302,32
20	Immobilisations incorporelles			65,00	-65,00		621,12
2033	Frais d'insertion			65,00	-65,00		621,12
204	Subventions d'équipement versées						
21	Immobilisations corporelles						
22	Immobilisations reçues en affectation						
23	Immobilisations en cours	40 000,00		39 908,13	91,87		299 681,20
2318	Autres Immo. corpor. en cours	40 000,00		39 908,13	91,87		299 681,20

RECETTES (répartition) (Pour information)	Eléments afférents à l'exercice				Pour mémoire
	Crédits ouverts (BP+DM+RAR N-1)	Titres émis	Reste à réaliser au 31/12	Crédits annulés	Cumul des réalisations (4)
TOTAL RECETTES AFFECTEES		C			D
13	Subventions d'investissement				
16	Emprunts et dettes assimilées				

Solde du financement (5)	Pour l'exercice		En cumulé	
Recettes - Dépenses	C-A	-39 973,13	D-B	-300 302,32

(1) Ouvrir un cadre par opération;

(2) Rayer la mention inutile;

(3) Détailler les articles conformément au plan de comptes appliqué par la commune ou l'établissement;

(4) Réalisations antérieures + réalisation de l'exercice;

(5) Indiquer le signe algébrique.

III - VOTE DU COMPTE ADMINISTRATIF	III
DETAIL DES CHAPITRES D'OPERATION D'EQUIPEMENT	B3

OPERATION D'EQUIPEMENT N°: 0011

LIBELLE : Réensablement des plages

(1)

POUR VOTE (Chapitre)

Art. (3)	Libellé (3)	Eléments afférents à l'exercice				Pour mémoire
		Crédits ouverts (BP+DM+RAR N-1)	Mandats émis	Restes à réaliser au 31/12	Crédits annulés	Cumul des réalisations (4)
	DEPENSES	687 430,00	A 518 334,75	45 615,40	123 479,85	B 3 284 458,78
20	Immobilisations incorporelles	57 430,00	33 338,05	38 678,60	-14 586,65	116 190,84
2031	Frais d'études	57 430,00	31 574,40	38 678,60	-12 823,00	106 683,20
2033	Frais d'insertion		1 763,65		-1 763,65	9 507,64
204	Subventions d'équipement versées					
21	Immobilisations corporelles					
22	Immobilisations reçues en affectation					
23	Immobilisations en cours	630 000,00	484 996,70	6 936,80	138 066,50	3 168 267,94
2318	Autres Immo. corpor. en cours	630 000,00	484 996,70	6 936,80	138 066,50	3 168 267,94

RECETTES (répartition) (Pour information)	Eléments afférents à l'exercice				Pour mémoire
	Crédits ouverts (BP+DM+RAR N-1)	Titres émis	Reste à réaliser au 31/12	Crédits annulés	Cumul des réalisations (4)
TOTAL RECETTES AFFECTEES		C			D
13	Subventions d'investissement				
16	Emprunts et dettes assimilées				

Solde du financement (5)	Pour l'exercice		En cumulé
Recettes - Dépenses	C-A	-518 334,75	D-B -3 284 458,78

(1) Ouvrir un cadre par opération;

(2) Rayer la mention inutile;

(3) Détailler les articles conformément au plan de comptes appliqué par la commune ou l'établissement;

(4) Réalisations antérieures + réalisation de l'exercice;

(5) Indiquer le signe algébrique.

III - VOTE DU COMPTE ADMINISTRATIF	III
DETAIL DES CHAPITRES D'OPERATION D'EQUIPEMENT	B3

OPERATION D'EQUIPEMENT N°: 0012

LIBELLE : Eaux pluviales

(1)

POUR VOTE (Chapitre)

Art. (3)	Libellé (3)	Eléments afférents à l'exercice				Pour mémoire		
		Crédits ouverts (BP+DM+RAR N-1)	Mandats émis	Restes à réaliser au 31/12	Crédits annulés	Cumul des réalisations (4)		
	DEPENSES	2 285 638,00	A	971 855,29	63 340,16	1 250 442,55	B	3 751 349,93
20	Immobilisations incorporelles	176 791,00		39 175,92	32 052,80	105 562,28		253 503,85
2031	Frais d'études	176 791,00		36 597,60	32 052,80	108 140,60		245 269,76
2033	Frais d'insertion			2 578,32		-2 578,32		8 234,09
204	Subventions d'équipement versées							
21	Immobilisations corporelles							39 919,87
2188	Autres immo corporelles							39 919,87
22	Immobilisations reçues en affectation							
23	Immobilisations en cours	2 108 847,00		932 679,37	31 287,36	1 144 880,27		3 457 926,21
2318	Autres Immo. corpor. en cours	2 108 847,00		932 679,37	31 287,36	1 144 880,27		3 450 318,45
238	Av. versées.Com.Immo.Corp.							7 607,76

RECETTES (répartition) (Pour information)	Eléments afférents à l'exercice				Pour mémoire	
	Crédits ouverts (BP+DM+RAR N-1)	Titres émis	Reste à réaliser au 31/12	Crédits annulés	Cumul des réalisations (4)	
TOTAL RECETTES AFFECTEES		C			D	798 963,61
13	Subventions d'investissement					276 673,67
1311	Etat et Etab. nationaux					244 173,67
1312	Régions					32 500,00
16	Emprunts et dettes assimilées					522 289,94
16871	Etat et Etab. nationaux					294 838,84
16878	Autres Org. et particuliers					227 451,10

Solde du financement (5)	Pour l'exercice		En cumulé	
Recettes - Dépenses	C-A	-971 855,29	D-B	-2 952 386,32

(1) Ouvrir un cadre par opération;

(2) Rayer la mention inutile;

(3) Détailler les articles conformément au plan de comptes appliqué par la commune ou l'établissement;

(4) Réalisations antérieures + réalisation de l'exercice;

(5) Indiquer le signe algébrique.

III - VOTE DU COMPTE ADMINISTRATIF	III
DETAIL DES CHAPITRES D'OPERATION D'EQUIPEMENT	B3

OPERATION D'EQUIPEMENT N°: 0013

LIBELLE : Travaux de dragage

(1)

POUR VOTE (Chapitre)

Art. (3)	Libellé (3)	Eléments afférents à l'exercice				Pour mémoire
		Crédits ouverts (BP+DM+RAR N-1)	Mandats émis	Restes à réaliser au 31/12	Crédits annulés	Cumul des réalisations (4)
	DEPENSES	341 000,00	A 289 171,46	51 621,44	207,10	B 930 153,24
20	Immobilisations incorporelles					80 272,42
2031	Frais d'études					79 794,79
2033	Frais d'insertion					477,63
204	Subventions d'équipement versées					
21	Immobilisations corporelles					
22	Immobilisations reçues en affectation					
23	Immobilisations en cours	341 000,00	289 171,46	51 621,44	207,10	849 880,82
2318	Autres Immo. corpor. en cours	341 000,00	289 171,46	51 621,44	207,10	849 880,82

RECETTES (répartition) (Pour information)	Eléments afférents à l'exercice				Pour mémoire
	Crédits ouverts (BP+DM+RAR N-1)	Titres émis	Reste à réaliser au 31/12	Crédits annulés	Cumul des réalisations (4)
TOTAL RECETTES AFFECTEES		C			D 9 447,36
13	Subventions d'investissement				9 447,36
1311	Etat et Etab. nationaux				9 447,36
16	Emprunts et dettes assimilées				

Solde du financement (5)	Pour l'exercice		En cumulé	
Recettes - Dépenses	C-A	-289 171,46	D-B	-920 705,88

(1) Ouvrir un cadre par opération;

(2) Rayer la mention inutile;

(3) Détailler les articles conformément au plan de comptes appliqué par la commune ou l'établissement;

(4) Réalisations antérieures + réalisation de l'exercice;

(5) Indiquer le signe algébrique.

III - VOTE DU COMPTE ADMINISTRATIF	III
DETAIL DES CHAPITRES D'OPERATION D'EQUIPEMENT	B3

OPERATION D'EQUIPEMENT N°: 0014
LIBELLE : Contrat de Plan Etat/Région : Régime hydraulique
(1)

POUR VOTE (Chapitre)

Art. (3)	Libellé (3)	Eléments afférents à l'exercice				Pour mémoire
		Crédits ouverts (BP+DM+RAR N-1)	Mandats émis	Restes à réaliser au 31/12	Crédits annulés	Cumul des réalisations (4)
DEPENSES			A			B 5 918 002,46
20	Immobilisations incorporelles					307 398,21
2031	Frais d'études					305 495,38
2033	Frais d'insertion					1 902,83
204	Subventions d'équipement versées					
21	Immobilisations corporelles					
22	Immobilisations reçues en affectation					
23	Immobilisations en cours					5 610 604,25
2318	Autres Immo. corpor. en cours					5 610 604,25

RECETTES (répartition) (Pour information)	Eléments afférents à l'exercice				Pour mémoire
	Crédits ouverts (BP+DM+RAR N-1)	Titres émis	Reste à réaliser au 31/12	Crédits annulés	Cumul des réalisations (4)
TOTAL RECETTES AFFECTEES		C			D 2 923 186,61
13	Subventions d'investissement				2 923 186,61
1311	Etat et Etab. nationaux				791 128,73
1312	Régions				1 907 057,88
1313	Départements				225 000,00
16	Emprunts et dettes assimilées				

Solde du financement (5)	Pour l'exercice	En cumulé
Recettes - Dépenses	C-A	D-B -2 994 815,85

- (1) Ouvrir un cadre par opération;
(2) Rayer la mention inutile;
(3) Détailler les articles conformément au plan de comptes appliqué par la commune ou l'établissement;
(4) Réalisations antérieures + réalisation de l'exercice;
(5) Indiquer le signe algébrique.

III - VOTE DU COMPTE ADMINISTRATIF	III
DETAIL DES CHAPITRES D'OPERATION D'EQUIPEMENT	B3

OPERATION D'EQUIPEMENT N°: 0015
LIBELLE : Contrat de Plan Etat/Région : Nettoyage DPM
(1)

POUR VOTE (Chapitre)

Art. (3)	Libellé (3)	Eléments afférents à l'exercice				Pour mémoire
		Crédits ouverts (BP+DM+RAR N-1)	Mandats émis	Restes à réaliser au 31/12	Crédits annulés	Cumul des réalisations (4)
DEPENSES		50 000,00	A		50 000,00	B
20	Immobilisations incorporelles					4 494 405,70
						314 126,62
2031	Frais d'études					296 513,17
2033	Frais d'insertion					5 799,34
205	Conc.Dr.Sim.Brev.Lic.Mark.Proc					11 814,11
204	Subventions d'équipement versées					
21	Immobilisations corporelles					37 849,60
2183	Mat.de bureau et Mat.Inform.					2 314,68
2188	Autres immo corporelles					35 534,92
22	Immobilisations reçues en affectation					
23	Immobilisations en cours	50 000,00			50 000,00	4 142 429,48
2318	Autres Immo. corpor. en cours	50 000,00			50 000,00	4 142 429,48

RECETTES (répartition) (Pour information)	Eléments afférents à l'exercice				Pour mémoire
	Crédits ouverts (BP+DM+RAR N-1)	Titres émis	Reste à réaliser au 31/12	Crédits annulés	Cumul des réalisations (4)
TOTAL RECETTES AFFECTEES		C			D
13	Subventions d'investissement				3 041 622,67
					3 041 622,67
1311	Etat et Etab. nationaux				2 392 907,04
1312	Régions				460 217,19
1313	Départements				188 498,44
16	Emprunts et dettes assimilées				

Solde du financement (5)	Pour l'exercice	En cumulé
Recettes - Dépenses	C-A	-1 452 783,03

- (1) Ouvrir un cadre par opération;
(2) Rayer la mention inutile;
(3) Détailler les articles conformément au plan de comptes appliqué par la commune ou l'établissement;
(4) Réalisations antérieures + réalisation de l'exercice;
(5) Indiquer le signe algébrique.

III - VOTE DU COMPTE ADMINISTRATIF	III
DETAIL DES CHAPITRES D'OPERATION D'EQUIPEMENT	B3

OPERATION D'EQUIPEMENT N°: 0016
LIBELLE : Matériels et équipements nautiques
(1)

POUR VOTE (Chapitre)

Art. (3)	Libellé (3)	Eléments afférents à l'exercice				Pour mémoire		
		Crédits ouverts (BP+DM+RAR N-1)	Mandats émis	Restes à réaliser au 31/12	Crédits annulés	Cumul des réalisations (4)		
DEPENSES		26 220,00	A	8 525,85		17 694,15	B	259 191,26
20	Immobilisations incorporelles			1 213,94		-1 213,94		8 833,54
2033	Frais d'insertion							682,80
205	Conc.Dr.Sim.Brev.Lic.Mark.Proc			1 213,94		-1 213,94		8 150,74
204	Subventions d'équipement versées							
21	Immobilisations corporelles	26 220,00		7 311,91		18 908,09		247 606,92
2182	Matériel de transport							109 302,44
2188	Autres immo corporelles	26 220,00		7 311,91		18 908,09		138 304,48
22	Immobilisations reçues en affectation							
23	Immobilisations en cours							2 750,80
2318	Autres Immo. corpor. en cours							2 750,80

RECVTES (répartition) (Pour information)	Eléments afférents à l'exercice				Pour mémoire		
	Crédits ouverts (BP+DM+RAR N-1)	Titres émis	Reste à réaliser au 31/12	Crédits annulés	Cumul des réalisations (4)		
TOTAL RECETTES AFFECTEES	10 900,00	C	10 941,78		-41,78	D	65 649,78
13	Subventions d'investissement	10 900,00		10 941,78		-41,78	65 649,78
1311	Etat et Etab. nationaux						21 883,00
1312	Régions						32 825,00
1313	Départements	10 900,00		10 941,78		-41,78	10 941,78
16	Emprunts et dettes assimilées						

Solde du financement (5)	Pour l'exercice	En cumulé
Recettes - Dépenses	C-A 2 415,93	D-B -193 541,48

- (1) Ouvrir un cadre par opération;
(2) Rayer la mention inutile;
(3) Détailler les articles conformément au plan de comptes appliqué par la commune ou l'établissement;
(4) Réalisations antérieures + réalisation de l'exercice;
(5) Indiquer le signe algébrique.

III - VOTE DU COMPTE ADMINISTRATIF	III
DETAIL DES CHAPITRES D'OPERATION D'EQUIPEMENT	B3

OPERATION D'EQUIPEMENT N°: 0017

LIBELLE : Désenvasement des ports

(1)

POUR VOTE (Chapitre)

Art. (3)	Libellé (3)	Eléments afférents à l'exercice				Pour mémoire		
		Crédits ouverts (BP+DM+RAR N-1)	Mandats émis	Restes à réaliser au 31/12	Crédits annulés	Cumul des réalisations (4)		
	DEPENSES	688 705,00	A	482 669,25	18 546,81	187 488,94	B	1 238 858,57
20	Immobilisations incorporelles							34 864,08
2031	Frais d'études							32 485,56
2033	Frais d'insertion							2 378,52
204	Subventions d'équipement versées							
21	Immobilisations corporelles							
22	Immobilisations reçues en affectation							
23	Immobilisations en cours	688 705,00		482 669,25	18 546,81	187 488,94		1 203 994,49
2318	Autres Immo. corpor. en cours	688 705,00		482 669,25	18 546,81	187 488,94		1 203 994,49

RECETTES (répartition) (Pour information)	Eléments afférents à l'exercice				Pour mémoire	
	Crédits ouverts (BP+DM+RAR N-1)	Titres émis	Reste à réaliser au 31/12	Crédits annulés	Cumul des réalisations (4)	
TOTAL RECETTES AFFECTEES		C			D	6 097,96
13	Subventions d'investissement					6 097,96
1313	Départements					6 097,96
16	Emprunts et dettes assimilées					

Solde du financement (5)	Pour l'exercice		En cumulé	
Recettes - Dépenses	C-A	-482 669,25	D-B	-1 232 760,61

(1) Ouvrir un cadre par opération;

(2) Rayer la mention inutile;

(3) Détailler les articles conformément au plan de comptes appliqué par la commune ou l'établissement;

(4) Réalisations antérieures + réalisation de l'exercice;

(5) Indiquer le signe algébrique.

III - VOTE DU COMPTE ADMINISTRATIF	III
DETAIL DES CHAPITRES D'OPERATION D'EQUIPEMENT	B3

OPERATION D'EQUIPEMENT N°: 0018

LIBELLE : Canal des Etangs

(1)

POUR VOTE (Chapitre)

Art. (3)	Libellé (3)	Eléments afférents à l'exercice				Pour mémoire		
		Crédits ouverts (BP+DM+RAR N-1)	Mandats émis	Restes à réaliser au 31/12	Crédits annulés	Cumul des réalisations (4)		
	DEPENSES	46 764,00	A	17 514,00		29 250,00	B	186 205,53
20	Immobilisations incorporelles	10 764,00		10 764,00				15 216,76
2031	Frais d'études	10 764,00		10 764,00				15 161,76
2033	Frais d'insertion							55,00
204	Subventions d'équipement versées							
21	Immobilisations corporelles							
22	Immobilisations reçues en affectation							
23	Immobilisations en cours	36 000,00		6 750,00		29 250,00		170 988,77
2318	Autres Immo. corpor. en cours	36 000,00		6 750,00		29 250,00		170 988,77

RECETTES (répartition) (Pour information)	Eléments afférents à l'exercice				Pour mémoire	
	Crédits ouverts (BP+DM+RAR N-1)	Titres émis	Reste à réaliser au 31/12	Crédits annulés	Cumul des réalisations (4)	
TOTAL RECETTES AFFECTEES		C			D	44 021,10
13	Subventions d'investissement					44 021,10
1311	Etat et Etab. nationaux					13 320,00
1312	Régions					20 467,40
1313	Départements					10 233,70
16	Emprunts et dettes assimilées					

Solde du financement (5)	Pour l'exercice		En cumulé	
Recettes - Dépenses	C-A	-17 514,00	D-B	-142 184,43

(1) Ouvrir un cadre par opération;

(2) Rayer la mention inutile;

(3) Détailler les articles conformément au plan de comptes appliqué par la commune ou l'établissement;

(4) Réalisations antérieures + réalisation de l'exercice;

(5) Indiquer le signe algébrique.

III - VOTE DU COMPTE ADMINISTRATIF	III
DETAIL DES CHAPITRES D'OPERATION D'EQUIPEMENT	B3

OPERATION D'EQUIPEMENT N°: 0019

LIBELLE : Salle du Comité

(1)

POUR VOTE (Chapitre)

Art. (3)	Libellé (3)	Eléments afférents à l'exercice				Pour mémoire		
		Crédits ouverts (BP+DM+RAR N-1)	Mandats émis	Restes à réaliser au 31/12	Crédits annulés	Cumul des réalisations (4)		
	DEPENSES	54 665,00	A	4 664,40		50 000,60	B	4 664,40
20	Immobilisations incorporelles	54 665,00		4 664,40		50 000,60		4 664,40
2031	Frais d'études	54 665,00		4 664,40		50 000,60		4 664,40
204	Subventions d'équipement versées							
21	Immobilisations corporelles							
22	Immobilisations reçues en affectation							
23	Immobilisations en cours							

RECETTES (répartition) (Pour information)	Eléments afférents à l'exercice				Pour mémoire	
	Crédits ouverts (BP+DM+RAR N-1)	Titres émis	Reste à réaliser au 31/12	Crédits annulés	Cumul des réalisations (4)	
TOTAL RECETTES AFFECTEES		C				D
13	Subventions d'investissement					
16	Emprunts et dettes assimilées					

Solde du financement (5)	Pour l'exercice		En cumulé	
Recettes - Dépenses	C-A	-4 664,40	D-B	-4 664,40

(1) Ouvrir un cadre par opération;

(2) Rayer la mention inutile;

(3) Détailler les articles conformément au plan de comptes appliqué par la commune ou l'établissement;

(4) Réalisations antérieures + réalisation de l'exercice;

(5) Indiquer le signe algébrique.

III - VOTE DU COMPTE ADMINISTRATIF	III
DETAIL DES CHAPITRES D'OPERATION D'EQUIPEMENT	B3

OPERATION D'EQUIPEMENT N°: 0020

LIBELLE : Acquis. matériel pour le Siège

(1)

POUR VOTE (Chapitre)

Art. (3)	Libellé (3)	Eléments afférents à l'exercice				Pour mémoire
		Crédits ouverts (BP+DM+RAR N-1)	Mandats émis	Restes à réaliser au 31/12	Crédits annulés	Cumul des réalisations (4)
DEPENSES		252 576,00	A 132 801,62	64 537,77	55 236,61	B 485 293,13
20	Immobilisations incorporelles	93 500,00	37 970,40	1 554,80	53 974,80	118 603,76
2033	Frais d'insertion					987,28
205	Conc.Dr.Sim.Brev.Lic.Mark.Proc	93 500,00	37 970,40	1 554,80	53 974,80	117 616,48
204	Subventions d'équipement versées					
21	Immobilisations corporelles	91 856,00	47 565,37	169,39	44 121,24	276 241,24
2182	Matériel de transport		12 016,70		-12 016,70	92 240,56
2183	Mat.de bureau et Mat.Inform.	14 000,00	6 898,53	169,39	6 932,08	98 868,35
2184	Mobilier	45 356,00	28 650,14		16 705,86	46 357,53
2188	Autres immo corporelles	32 500,00			32 500,00	38 774,80
22	Immobilisations reçues en affectation					
23	Immobilisations en cours	67 220,00	47 265,85	62 813,58	-42 859,43	90 448,13
2313	Constructions	67 220,00	47 265,85	62 813,58	-42 859,43	90 448,13
2318	Autres Immo. corpor. en cours					

	RECETTES (répartition) (Pour information)	Eléments afférents à l'exercice				Pour mémoire
		Crédits ouverts (BP+DM+RAR N-1)	Titres émis	Reste à réaliser au 31/12	Crédits annulés	Cumul des réalisations (4)
TOTAL RECETTES AFFECTEES			C			D
13	Subventions d'investissement					
1311	Etat et Etab. nationaux					
16	Emprunts et dettes assimilées					
16878	Autres Org. et particuliers					

Solde du financement (5)	Pour l'exercice		En cumulé	
Recettes - Dépenses	C-A	-132 801,62	D-B	-485 293,13

(1) Ouvrir un cadre par opération;

(2) Rayer la mention inutile;

(3) Détailler les articles conformément au plan de comptes appliqué par la commune ou l'établissement;

(4) Réalisations antérieures + réalisation de l'exercice;

(5) Indiquer le signe algébrique.

III - VOTE DU COMPTE ADMINISTRATIF	III
DETAIL DES CHAPITRES D'OPERATION D'EQUIPEMENT	B3

OPERATION D'EQUIPEMENT N°: 0021

LIBELLE : Acquis. matériel pour le SHI

(1)

POUR VOTE (Chapitre)

Art. (3)	Libellé (3)	Eléments afférents à l'exercice				Pour mémoire		
		Crédits ouverts (BP+DM+RAR N-1)	Mandats émis	Restes à réaliser au 31/12	Crédits annulés	Cumul des réalisations (4)		
	DEPENSES	276 000,00	A	32 865,81	6 075,68	237 058,51	B	243 375,90
20	Immobilisations incorporelles	10 500,00		1 296,41	6 075,68	3 127,91		3 994,48
2033	Frais d'insertion			195,00		-195,00		821,00
205	Conc.Dr.Sim.Brev.Lic.Mark.Proc	10 500,00		1 101,41	6 075,68	3 322,91		3 173,48
204	Subventions d'équipement versées							
21	Immobilisations corporelles	55 500,00		31 569,40		23 930,60		239 381,42
2182	Matériel de transport	42 000,00		28 126,90		13 873,10		76 027,85
2183	Mat.de bureau et Mat.Inform.	6 500,00		955,05		5 544,95		21 159,09
2184	Mobilier	7 000,00		2 487,45		4 512,55		4 674,81
2188	Autres immo corporelles							137 519,67
22	Immobilisations reçues en affectation							
23	Immobilisations en cours	210 000,00				210 000,00		
2313	Constructions	210 000,00				210 000,00		

RECETTES (répartition) (Pour information)	Eléments afférents à l'exercice				Pour mémoire
	Crédits ouverts (BP+DM+RAR N-1)	Titres émis	Reste à réaliser au 31/12	Crédits annulés	Cumul des réalisations (4)
TOTAL RECETTES AFFECTEES		C			D
13	Subventions d'investissement				
16	Emprunts et dettes assimilées				

Solde du financement (5)	Pour l'exercice		En cumulé	
Recettes - Dépenses	C-A	-32 865,81	D-B	-243 375,90

(1) Ouvrir un cadre par opération;

(2) Rayer la mention inutile;

(3) Détailler les articles conformément au plan de comptes appliqué par la commune ou l'établissement;

(4) Réalisations antérieures + réalisation de l'exercice;

(5) Indiquer le signe algébrique.

III - VOTE DU COMPTE ADMINISTRATIF	III
DETAIL DES CHAPITRES D'OPERATION D'EQUIPEMENT	B3

OPERATION D'EQUIPEMENT N°: 0022
LIBELLE : Travaux de balisages des passes
(1)

POUR VOTE (Chapitre)

Art. (3)	Libellé (3)	Eléments afférents à l'exercice				Pour mémoire		
		Crédits ouverts (BP+DM+RAR N-1)	Mandats émis	Restes à réaliser au 31/12	Crédits annulés	Cumul des réalisations (4)		
	DEPENSES	80 580,00	A	26 743,39	22 961,40	30 875,21	B	242 935,79
20	Immobilisations incorporelles							23 685,33
2031	Frais d'études							15 806,33
2033	Frais d'insertion							105,00
205	Conc.Dr.Sim.Brev.Lic.Mark.Proc							7 774,00
204	Subventions d'équipement versées							
21	Immobilisations corporelles			687,70		-687,70		19 095,33
2183	Mat.de bureau et Mat.Inform.							18 407,63
2188	Autres immo corporelles			687,70		-687,70		687,70
22	Immobilisations reçues en affectation							
23	Immobilisations en cours	80 580,00		26 055,69	22 961,40	31 562,91		200 155,13
2318	Autres Immo. corpor. en cours	80 580,00		26 055,69	22 961,40	31 562,91		200 155,13

RECETTES (répartition) (Pour information)	Eléments afférents à l'exercice				Pour mémoire	
	Crédits ouverts (BP+DM+RAR N-1)	Titres émis	Reste à réaliser au 31/12	Crédits annulés	Cumul des réalisations (4)	
TOTAL RECETTES AFFECTEES	13 700,00	C	14 573,33	-873,33	D	68 841,68
13	Subventions d'investissement	13 700,00		14 573,33	-873,33	68 841,68
1312	Régions	2 700,00		2 798,33	-98,33	19 933,17
1313	Départements	11 000,00		11 775,00	-775,00	48 908,51
16	Emprunts et dettes assimilées					

Solde du financement (5)	Pour l'exercice		En cumulé	
Recettes - Dépenses	C-A	-12 170,06	D-B	-174 094,11

- (1) Ouvrir un cadre par opération,
(2) Rayer la mention inutile;
(3) Détailler les articles conformément au plan de comptes appliqué par la commune ou l'établissement,
(4) Réalisations antérieures + réalisation de l'exercice,
(5) Indiquer le signe algébrique.

III - VOTE DU COMPTE ADMINISTRATIF	III
DETAIL DES CHAPITRES D'OPERATION D'EQUIPEMENT	B3

OPERATION D'EQUIPEMENT N°: 0024
LIBELLE : Route de l'huître - signalitique
(1)

POUR VOTE (Chapitre)

Art. (3)	Libellé (3)	Éléments afférents à l'exercice				Pour mémoire		
		Crédits ouverts (BP+DM+RAR N-1)	Mandats émis	Restes à réaliser au 31/12	Crédits annulés	Cumul des réalisations (4)		
	DEPENSES	14 505,00	A	2 726,88	4 778,02	7 000,10	B	60 286,82
20	Immobilisations incorporelles							205,00
2033	Frais d'insertion							205,00
204	Subventions d'équipement versées							
21	Immobilisations corporelles							
22	Immobilisations reçues en affectation							
23	Immobilisations en cours	14 505,00		2 726,88	4 778,02	7 000,10		60 081,82
2318	Autres Immo. corpor. en cours	14 505,00		2 726,88	4 778,02	7 000,10		60 081,82

	RECETTES (répartition) (Pour information)	Éléments afférents à l'exercice				Pour mémoire		
		Crédits ouverts (BP+DM+RAR N-1)	Titres émis	Reste à réaliser au 31/12	Crédits annulés	Cumul des réalisations (4)		
	TOTAL RECETTES AFFECTEES		C				D	
13	Subventions d'investissement							
16	Emprunts et dettes assimilées							

Solde du financement (5)	Pour l'exercice		En cumulé	
Recettes - Dépenses	C-A	-2 726,88	D-B	-60 286,82

- (1) Ouvrir un cadre par opération;
(2) Rayer la mention inutile;
(3) Détailler les articles conformément au plan de comptes appliqué par la commune ou l'établissement;
(4) Réalisations antérieures + réalisation de l'exercice,
(5) Indiquer le signe algébrique.

III - VOTE DU COMPTE ADMINISTRATIF	III
DETAIL DES CHAPITRES D'OPERATION D'EQUIPEMENT	B3

OPERATION D'EQUIPEMENT N°: 0025
LIBELLE : Travaux de Balisage intra bassin
(1)

POUR VOTE (Chapitre)

Art. (3)	Libellé (3)	Eléments afférents à l'exercice				Pour mémoire	
		Crédits ouverts (BP+DM+RAR N-1)	Mandats émis	Restes à réaliser au 31/12	Crédits annulés	Cumul des réalisations (4)	
DEPENSES		75 000,00	A	62 716,18	12 283,82	B	205 477,06
20	Immobilisations incorporelles						999,00
2033	Frais d'insertion						999,00
204	Subventions d'équipement versées						
21	Immobilisations corporelles						
22	Immobilisations reçues en affectation						
23	Immobilisations en cours	75 000,00		62 716,18	12 283,82		204 478,06
2318	Autres Immo. corpor. en cours	75 000,00		62 716,18	12 283,82		204 478,06

RECETTES (répartition) (Pour information)	Eléments afférents à l'exercice				Pour mémoire	
	Crédits ouverts (BP+DM+RAR N-1)	Titres émis	Reste à réaliser au 31/12	Crédits annulés	Cumul des réalisations (4)	
TOTAL RECETTES AFFECTEES		C			D	94 824,00
13	Subventions d'investissement					94 824,00
1311	Etat et Etab. nationaux					94 824,00
16	Emprunts et dettes assimilées					

Solde du financement (5)		Pour l'exercice		En cumulé	
Recettes - Dépenses	C-A	-62 716,18	D-B	-110 653,06	

- (1) Ouvrir un cadre par opération;
(2) Rayer la mention inutile;
(3) Détailler les articles conformément au plan de comptes appliqué par la commune ou l'établissement;
(4) Réalisations antérieures + réalisation de l'exercice;
(5) Indiquer le signe algébrique.

III - VOTE DU COMPTE ADMINISTRATIF	III
DETAIL DES CHAPITRES D'OPERATION D'EQUIPEMENT	B3

OPERATION D'EQUIPEMENT N°: 0026
LIBELLE : Système d'Information Géographique
(1)

POUR VOTE (Chapitre)

Art. (3)	Libellé (3)	Eléments afférents à l'exercice				Pour mémoire
		Crédits ouverts (BP+DM+RAR N-1)	Mandats émis	Restes à réaliser au 31/12	Crédits annulés	Cumul des réalisations (4)
	DEPENSES	126 957,00	A 62 843,22	33 347,47	30 766,31	B 315 319,09
20	Immobilisations incorporelles	27 209,00	29 060,76	14 241,37	-16 093,13	83 419,47
2033	Frais d'insertion		656,36		-656,36	1 352,76
205	Conc.Dr.Sim.Brev.Lic.Mark.Proc	27 209,00	28 404,40	14 241,37	-15 436,77	82 066,71
204	Subventions d'équipement versées					
21	Immobilisations corporelles		856,58		-856,58	29 604,84
2183	Mat.de bureau et Mat.Inform.		856,58		-856,58	29 604,84
22	Immobilisations reçues en affectation					
23	Immobilisations en cours	99 748,00	32 925,88	19 106,10	47 716,02	202 294,78
2318	Autres Immo. corpor. en cours	99 748,00	32 925,88	19 106,10	47 716,02	202 294,78

RECETTES (répartition) (Pour information)	Eléments afférents à l'exercice				Pour mémoire
	Crédits ouverts (BP+DM+RAR N-1)	Titres émis	Reste à réaliser au 31/12	Crédits annulés	Cumul des réalisations (4)
TOTAL RECETTES AFFECTEES		C			D 50 528,49
13	Subventions d'investissement				50 528,49
1312	Régions				20 000,00
1313	Départements				30 528,49
16	Emprunts et dettes assimilées				

Solde du financement (5)	Pour l'exercice		En cumulé	
Recettes - Dépenses	C-A	-62 843,22	D-B	-264 790,60

- (1) Ouvrir un cadre par opération;
(2) Rayer la mention inutile;
(3) Détailler les articles conformément au plan de comptes appliqué par la commune ou l'établissement;
(4) Réalisations antérieures + réalisation de l'exercice;
(5) Indiquer le signe algébrique.

III - VOTE DU COMPTE ADMINISTRATIF	III
DETAIL DES CHAPITRES D'OPERATION D'EQUIPEMENT	B3

OPERATION D'EQUIPEMENT N°: 0027
LIBELLE : Contrat de Projet : Renouvellement de la drague
(1)

POUR VOTE (Chapitre)

Art. (3)	Libellé (3)	Eléments afférents à l'exercice				Pour mémoire		
		Crédits ouverts (BP+DM+RAR N-1)	Mandats émis	Restes à réaliser au 31/12	Crédits annulés	Cumul des réalisations (4)		
DEPENSES		715 005,00	A	12 183,92	545 387,86	157 433,22	B	136 828,20
20	Immobilisations incorporelles	64 525,00		1 863,65	5 673,82	56 987,53		40 706,61
2031	Frais d'études	64 525,00			5 673,82	58 851,18		38 003,28
2033	Frais d'insertion			1 863,65		-1 863,65		2 703,33
204	Subventions d'équipement versées							
21	Immobilisations corporelles			10 320,27	539 714,04	-550 034,31		10 320,27
2182	Matériel de transport			10 320,27	539 714,04	-550 034,31		10 320,27
22	Immobilisations reçues en affectation							
23	Immobilisations en cours	650 480,00				650 480,00		85 801,32
2318	Autres Immo. corpor. en cours	650 480,00				650 480,00		85 801,32

RECETTES (répartition) (Pour information)	Eléments afférents à l'exercice				Pour mémoire			
	Crédits ouverts (BP+DM+RAR N-1)	Titres émis	Reste à réaliser au 31/12	Crédits annulés	Cumul des réalisations (4)			
TOTAL RECETTES AFFECTEES	148 000,00	C	6 340,00		141 660,00	D	6 340,00	
13	Subventions d'investissement	148 000,00		6 340,00		141 660,00		6 340,00
1312	Régions	148 000,00		6 340,00		141 660,00		6 340,00
16	Emprunts et dettes assimilées							

Solde du financement (5)	Pour l'exercice		En cumulé	
Recettes - Dépenses	C-A	-5 843,92	D-B	-130 488,20

- (1) Ouvrir un cadre par opération;
(2) Rayer la mention inutile;
(3) Détailler les articles conformément au plan de comptes appliqué par la commune ou l'établissement;
(4) Réalisations antérieures + réalisation de l'exercice;
(5) Indiquer le signe algébrique.

III - VOTE DU COMPTE ADMINISTRATIF	III
DETAIL DES CHAPITRES D'OPERATION D'EQUIPEMENT	B3

OPERATION D'EQUIPEMENT N°: 0028
LIBELLE : Etudes environnementales
(1)

POUR VOTE (Chapitre)

Art. (3)	Libellé (3)	Eléments afférents à l'exercice				Pour mémoire		
		Crédits ouverts (BP+DM+RAR N-1)	Mandats émis	Restes à réaliser au 31/12	Crédits annulés	Cumul des réalisations (4)		
	DEPENSES	168 700,00	A	48 322,65	41 874,24	78 503,11	B	48 322,65
20	Immobilisations incorporelles	168 700,00		4 544,80	24 067,00	140 088,20		4 544,80
2031	Frais d'études	168 700,00		4 544,80	24 067,00	140 088,20		4 544,80
204	Subventions d'équipement versées							
21	Immobilisations corporelles							
22	Immobilisations reçues en affectation							
23	Immobilisations en cours			43 777,85	17 807,24	-61 585,09		43 777,85
2318	Autres Immo. corpor. en cours			43 777,85	17 807,24	-61 585,09		43 777,85

RECVTTES (répartition) (Pour information)	Eléments afférents à l'exercice				Pour mémoire
	Crédits ouverts (BP+DM+RAR N-1)	Titres émis	Reste à réaliser au 31/12	Crédits annulés	Cumul des réalisations (4)
TOTAL RECETTES AFFECTEES	21 000,00	C		21 000,00	D
13	Subventions d'investissement	21 000,00			21 000,00
1312	Régions	21 000,00			21 000,00
16	Emprunts et dettes assimilées				

Solde du financement (5)	Pour l'exercice		En cumulé	
Recettes - Dépenses	C-A	-48 322,65	D-B	-48 322,65

- (1) Ouvrir un cadre par opération;
(2) Rayer la mention inutile;
(3) Détailler les articles conformément au plan de comptes appliqué par la commune ou l'établissement;
(4) Réalisations antérieures + réalisation de l'exercice;
(5) Indiquer le signe algébrique.

III - VOTE DU COMPTE ADMINISTRATIF	III
DETAIL DES CHAPITRES D'OPERATION D'EQUIPEMENT	B3

OPERATION D'EQUIPEMENT N°: 0029
LIBELLE : Mesure Environnementale : CET AUDENGE
(1)

POUR VOTE (Chapitre)

Art. (3)	Libellé (3)	Eléments afférents à l'exercice				Pour mémoire		
		Crédits ouverts (BP+DM+RAR N-1)	Mandats émis	Restes à réaliser au 31/12	Crédits annulés	Cumul des réalisations (4)		
	DEPENSES	1 310 000,00	A	654 756,25	650 000,00	5 243,75	B	654 756,25
20	Immobilisations incorporelles							
204	Subventions d'équipement versées	1 300 000,00		650 000,00	650 000,00			650 000,00
20414	Subv. COMMUNES	1 300 000,00		650 000,00	650 000,00			650 000,00
21	Immobilisations corporelles							
22	Immobilisations reçues en affectation							
23	Immobilisations en cours	10 000,00		4 756,25		5 243,75		4 756,25
2318	Autres Immo. corpor. en cours	10 000,00		4 756,25		5 243,75		4 756,25

RECETTES (répartition) (Pour information)	Eléments afférents à l'exercice				Pour mémoire
	Crédits ouverts (BP+DM+RAR N-1)	Titres émis	Reste à réaliser au 31/12	Crédits annulés	Cumul des réalisations (4)
TOTAL RECETTES AFFECTEES		C			D
13	Subventions d'investissement				
16	Emprunts et dettes assimilées				

Solde du financement (5)	Pour l'exercice		En cumulé	
Recettes - Dépenses	C-A	-654 756,25	D-B	-654 756,25

- (1) Ouvrir un cadre par opération;
(2) Rayer la mention inutile;
(3) Détailler les articles conformément au plan de comptes appliqué par la commune ou l'établissement;
(4) Réalisations antérieures + réalisation de l'exercice;
(5) Indiquer le signe algébrique.

IV - ANNEXES		IV
ELEMENTS DU BILAN		A1
PRESENTATION CROISEE PAR FONCTION		

A1 - PRESENTATION CROISEE PAR FONCTION (1)

(2)	Libellé	Non ventilables 01	Services généraux des administra- tions (sauf 01)	1 Sécurité et salubrité publiques	2 Enseigne- ment et formation	3 Culture	4 Sport et jeunesse	5 Interventions sociales et santé	6 Famille	7 Logement	8 Aménagement et services urbains environnement	9 Action économique	TOTAL
FONCTIONNEMENT													
	DEPENSES												
	Réalisations (3)	363 146,74	1 257 590,32	859 251,47							2 360 602,62	603 497,35	5 444 088,50
		363 146,74	1 257 590,32	859 251,47							2 360 602,62	603 497,35	5 444 088,50
011	Charges à caractère général		446 125,48	299 815,27							1 138 082,32	445 092,77	2 329 137,84
012	Charges de personnel et frais as	22,00	716 625,88	559 436,20							1 222 520,30	158 404,58	2 656 986,96
65	Autres charges de gestion coura		94 838,96										94 838,96
66	Charges financières		1 953,37										1 953,37
042	Opérations d'ordre de transfert	361 171,37											361 171,37
	Restes à réaliser au 31/12												
	RECETTES												
	Réalisations (3)	8 433 762,33	28 715,10	453 678,56							614 395,05	5 166,27	9 535 717,31
		8 433 762,33	28 715,10	453 678,56							614 395,05	5 166,27	9 535 717,31
	Solde d'exé reporté	1 003 972,32											1 003 972,32
013	Atténuation de charges		6 181,80								3 849,90		10 031,70
70	Produits des services, du domai		22 553,30	10 367,56							610 545,15	5 166,27	648 612,28
74	Dotations et participations	6 187 606,98		443 311,00									6 630 917,98
77	Produits exceptionnels	3 170,38											3 170,38
042	Opérations d'ordre de transfert	1 239 012,65											1 239 012,65
	Restes à réaliser au 31/12												
	SOLDE	8 070 615,59	-1 228 875,22	-405 572,91							-1 746 207,57	-598 331,08	4 091 628,81

(2)	Libellé	Non ventilables 01	0 Services généraux des administrations (sauf 01)	1 Sécurité et salubrité publiques	2 Enseignement et formation	3 Culture	4 Sport et jeunesse	5 Interventions sociales et santé	6 Famille	7 Logement	8 Aménagement et services urbains environnement	9 Action économique	TOTAL
	DEPENSES	1 370 644,70	202 003,79	38 941,49							4 680 587,94	7 504,90	6 299 682,82
	Réalisations (3)	1 370 644,70	137 466,02	32 865,81							3 195 609,34	2 726,88	4 739 312,75
16	Emprunts et dettes assimilées	131 632,05											131 632,05
20	Immobilisations incorporelles		42 634,80	1 296,41							120 026,12		163 957,33
204	Subventions d'équipement versé										650 000,00		650 000,00
21	Immobilisations corporelles		47 565,37	31 569,40							19 176,46		98 311,23
23	Immobilisations en cours		47 265,85								2 406 406,76		2 456 399,49
040	Opérations d'ordre de transfert	1 239 012,65											1 239 012,65
	Restes à réaliser au 31/12	5 259 382,60	64 537,77	6 075,68							1 484 978,60	4 778,02	1 560 370,07
	RECETTES	5 259 382,60									31 855,11		5 291 237,71
	Réalisations (3)										31 855,11		5 291 237,71
001	Solde d'exé reporté	22 696,03											22 696,03
10	Dotations, fonds divers et résery	3 575 515,20											3 575 515,20
13	Subventions d'investissement										31 855,11		31 855,11
16	Emprunts et dettes assimilées	1 300 000,00											1 300 000,00
040	Opérations d'ordre de transfert	361 171,37											361 171,37
	Restes à réaliser au 31/12	3 888 737,90	-202 003,79	-38 941,49							-4 648 732,83	-7 504,90	-1 008 445,11
	SOLDE	3 888 737,90	-202 003,79	-38 941,49							-4 648 732,83	-7 504,90	-1 008 445,11

La production de cet état est obligatoire pour les communes de 3500 habitants et plus, les groupements comprenant au moins une telle commune, leurs établissements et services administratifs hormis les caisses des écoles et les services à activité unique erigés en établissement public ou budget annexe (L2312-3, R2311-1, et R2311-10). Dans les communes de 3500 habitants et plus, le croisement par fonction est fait à un chiffre (correspondant à la fonction). Dans les communes de 10 000 habitants et plus, le croisement par fonction est fait au niveau le plus détaillé de la nomenclature fonctionnelle (sous fonction ou rubrique). Les groupements et leurs établissements publics suivent les règles de production et de présentation applicables à la commune membre comptant le plus grand nombre d'habitants (articles L5211-36 et R5211-14 + L5711-1 et R5711-2 du CGCT).

(2) Le croisement par nature est fait au niveau de chacun des articles budgétaires.

(3) Le solde correspond à la différence entre les recettes et les dépenses. Les dépenses et les recettes correspondant à la somme des dépenses et des recettes de l'exercice ainsi que des restes à réaliser et des reports (ligne budgétaire 001 et 002).

Les lignes reports 001 et 002 apparaissent à la colonne 01- non ventilables.

IV - ANNEXES	IV
PRESENTATION CROISEE PAR FONCTION OPERATIONS NON VENTILEES	A 01

FONCTIONNEMENT

(1)	Libellé	Opérations non ventilables 01
DEPENSES		363 146,74
Dépenses de l'exercice		363 146,74
011	Charges à caractère général	22,00
66	Charges financières	1 953,37
042	Opérations d'ordre de transfert entre sections	361 171,37
Restes à réaliser au 31/12		

RECETTES		8 433 762,33
Recettes de l'exercice		8 433 762,33
002	Solde d'exé reporté	1 003 972,32
74	Dotations et participations	6 187 606,98
77	Produits exceptionnels	3 170,38
042	Opérations d'ordre de transfert entre sections	1 239 012,65
Restes à réaliser au 31/12		
SOLDE		8 070 615,59

INVESTISSEMENT

(1)	Libellé	Opérations non ventilables 01
DEPENSES		1 370 644,70
Dépenses de l'exercice		1 370 644,70
16	Emprunts et dettes assimilées	131 632,05
040	Opérations d'ordre de transfert entre section	1 239 012,65
Restes à réaliser au 31/12		

RECETTES		5 259 382,60
Recettes de l'exercice		5 259 382,60
001	Solde d'exé reporté	22 696,03
10	Dotations, fonds divers et réserves	3 575 515,20
16	Emprunts et dettes assimilées	1 300 000,00
040	Opérations d'ordre de transfert entre section	361 171,37
Restes à réaliser au 31/12		
SOLDE		3 888 737,90

FONCTION 0 - SERVICES GENERAUX DES ADMINISTRATIONS PUBLIQUES LOCALES
FONCTIONNEMENT

(1)	Libellé	02 Administration générale						03 Justice	04 Relations internationales		TOTAL FONCTION
		020 Administration générale de la collectivité	021 Assemblée locale	022 Administration générale de l'état	023 Information, communication, publicité	024 Fêtes et cérémonies	025 Aides aux associations (non classées ailleurs)		026 Cimetières et pompes funèbres	041 Subvention globale	
	DEPENSES										
	Dépenses de l'exercice	1 167 570,23			90 020,09						1 257 590,32
		1 167 570,23			90 020,09						1 257 590,32
011	Charges à caractère général	356 105,39									446 125,48
012	Charges de personnel et frais assi	716 625,88			90 020,09						716 625,88
65	Autres charges de gestion courante	94 838,96									94 838,96
	Restes à réaliser au 31/12										
	RECETTES										
	Recettes de l'exercice	28 715,10									28 715,10
		28 715,10									28 715,10
013	Atténuation de charges	6 181,80									6 181,80
70	Produits des services, du domaine	22 533,30									22 533,30
	Restes à réaliser au 31/12										
	SOLDE	-1 138 855,13			-90 020,09						-1 228 875,22

INVESTISSEMENT

(1)	Libellé	02 Administration générale						03 Justice	04 Relations internationales		TOTAL FONCTION
		020 Administration générale de la collectivité	021 Assemblée locale	022 Administration générale de l'état	023 Information, communication, publicité	024 Fêtes et cérémonies	025 Aides aux associations (non classées ailleurs)		026 Cimetières et pompes funèbres	041 Subvention globale	
	DEPENSES										
	Dépenses de l'exercice	202 003,79									202 003,79
		137 466,02									137 466,02
20	Immobilisations incorporelles	42 634,80									42 634,80
21	Immobilisations corporelles	47 565,37									47 565,37
23	Immobilisations en cours	47 265,85									47 265,85
	Restes à réaliser au 31/12	64 537,77									64 537,77
	RECETTES										
	Recettes de l'exercice										

(1)	Libellé	02 Administration générale.											TOTAL FONCTION
		020	021	022	023	024	025	026	03	04 Relations interterritoriales			
		Administration générale de la collectivité	Assemblée locale	Administration générale de l'état	Information, communication, publicité	Fêtes et cérémonies	Aides aux associations (non classées ailleurs)	Cimetières et pompes funèbres	Justice	041	048		
										Subvention globale	Autre action de coopération décentralisée		
	Restes à réaliser au 31/12	-202 003,79											
	SOLDE										#REF!		-202 003,79

IV - ANNEXES		IV
PRESENTATION CROISEE PAR FONCTION		
		A 1

**FONCTION 1 - SECURITE ET SALUBRITE PUBLIQUE
FONCTIONNEMENT**

(1)	Libellé	11 Sécurité intérieure				12 Hygiène et salubrité publique	TOTAL FONCTION
		110	111	112	113		
		Services communs	Police nationale	Police municipale	Pompiers, incendies et secours		
	DEPENSES						
	Dépenses de l'exercice						
011	Charges à caractère général					859 251,47	859 251,47
012	Charges de personnel et frais assimilés					859 251,47	859 251,47
	Restes à réaliser au 31/12						
	RECETTES						
	Recettes de l'exercice						
70	Produits des services, du domaine et ve					453 678,56	453 678,56
74	Dotations et participations					453 678,56	453 678,56
	Restes à réaliser au 31/12					10 367,56	10 367,56
	SOLDE					443 311,00	443 311,00
						-405 572,91	-405 572,91

INVESTISSEMENT

(1)	Libellé	11 Sécurité intérieure				12 Hygiène et salubrité publique	TOTAL FONCTION
		110	111	112	113		
		Services communs	Police nationale	Police municipale	Pompiers, incendies et secours		
	DEPENSES						
	Dépenses de l'exercice						
20	Immobilisations incorporelles					38 941,49	38 941,49
21	Immobilisations corporelles					32 865,81	32 865,81
	Restes à réaliser au 31/12					1 296,41	1 296,41
	RECETTES					31 569,40	31 569,40
	Recettes de l'exercice					6 075,68	6 075,68
	Restes à réaliser au 31/12						
	SOLDE					-38 941,49	-38 941,49

IV - ANNEXES		IV
PRESENTATION CROISEE PAR FONCTION		A.1

**FONCTION 8 - AMENAGEMENT ET SERVICES URBAINS, ENVIRONNEMENT
FONCTIONNEMENT**

(1)	Libellé	81 Services urbains							82 Aménagement urbain		
		810 Services communs	811 Eaux et assainissement	812 Collecte et traitement des ordures ménagères	813 Propreté urbaine	814 Eclairage public	815 Transports urbains	816 Autres réseaux et services divers	820 Services communs	821 Equipements annexe de voirie	822 Voirie communale et routes
	DEPENSES										
	Dépenses de l'exercice		304 292,87						232 794,24		
			304 292,87						232 794,24		
011	Charges à caractère général		9 382,49						35 467,62		
012	Charges de personnel et frais assimilés		294 910,38						197 326,62		
	Restes à réaliser au 31/12										
	RECETTES										
	Recettes de l'exercice		319 421,27						3 633,77		
			319 421,27						3 633,77		
013	Atténuation de charges										
70	Produits des services, du domaine et ventes		319 421,27						3 633,77		
	Restes à réaliser au 31/12										
	SOLDE		15 128,40						-229 160,47		

INVESTISSEMENT

(1)	Libellé	81 Services urbains							82 Aménagement urbain		
		810 Services communs	811 Eaux et assainissement	812 Collecte et traitement des ordures ménagères	813 Propreté urbaine	814 Eclairage public	815 Transports urbains	816 Autres réseaux et services divers	820 Services communs	821 Equipements annexe de voirie	822 Voirie communale et routes
	DEPENSES										
	Dépenses de l'exercice								96 190,69		
									62 843,22		
20	Immobilisations incorporelles										
204	Subventions d'équipement versées								29 060,76		
21	Immobilisations corporelles								856,58		
23	Immobilisations en cours								32 925,88		
	Restes à réaliser au 31/12								33 347,47		
	RECETTES										
	Recettes de l'exercice										
13	Subventions d'investissement										
	Restes à réaliser au 31/12										
	SOLDE								-96 190,69		

IV - ANNEXES		IV
SECTION D' INVESTISSEMENT		A 1
PRESENTATION CROISEE PAR FONCTION		

**FONCTION 8 - AMENAGEMENT ET SERVICES URBAINS, ENVIRONNEMENT
FONCTIONNEMENT**

82		83				TOTAL FONCTION
Aménagement urbain		Environnement				
823	824	830	831	832	833	
Espaces verts urbains	Autres opérations d'aménagement urbain	Services communs	Aménagement des eaux	Actions spécifiques de lutte contre la pollution	Préservation du milieu naturel	
			260 870,68		1 562 644,83	2 360 602,62
			260 870,68		1 562 644,83	2 360 602,62
			9 500,52		1 083 731,69	1 138 082,32
			251 370,16		478 913,14	1 222 520,30
			282 782,93		8 557,08	614 395,05
			282 782,93		8 557,08	614 395,05
			3 849,90			3 849,90
			278 933,03		8 557,08	610 545,15
			21 912,25		-1 554 087,75	-1 746 207,57
INVESTISSEMENT						
82		83				TOTAL FONCTION
Aménagement urbain		Environnement				
823	824	830	831	832	833	
Espaces verts urbains	Autres opérations d'aménagement urbain	Services communs	Aménagement des eaux	Actions spécifiques de lutte contre la pollution	Préservation du milieu naturel	
			522 984,82	1 304 756,25	2 756 656,18	4 680 587,94
			436 118,16	654 756,25	2 041 891,71	3 195 609,34
			10 829,00	650 000,00	80 136,36	120 026,12
			687,70		17 632,18	650 000,00
			424 601,46	4 756,25	1 944 123,17	19 176,46
			86 866,66	650 000,00	714 764,47	2 406 406,76
			14 573,33		17 281,78	1 484 978,60
			14 573,33		17 281,78	31 855,11
			14 573,33		17 281,78	31 855,11
					17 281,78	31 855,11
			-508 411,49	-1 304 756,25	-2 739 374,40	-4 648 732,83

IV - ANNEXES		IV
PRESENTATION CROISEE PAR FONCTION		A.1

**FONCTION 9 - ACTION ECONOMIQUE
FONCTIONNEMENT**

(1)	Libellé	90 Interventions économiques	91 Foirs et marchés	92 Aides à l'agriculture et aux industries agro-alimentaires	93 Aides à l'énergie, aux industries manufacturières et au bâtiment et travaux publics	94 Aides au commerce et aux services marchands	95 Aides au tourisme	96 Aides aux services publics	TOTAL FONCTION
	DEPENSES								
	Dépenses de l'exercice						603 497,35	603 497,35	603 497,35
011	Charges à caractère général						445 092,77		445 092,77
012	Charges de personnel et frais assis						158 404,58		158 404,58
	Restes à réaliser au 31/12								
	RECETTES								
	Recettes de l'exercice						5 166,27		5 166,27
70	Produits des services, du domaine						5 166,27		5 166,27
	Restes à réaliser au 31/12								
	SOLDE						-598 331,08		-598 331,08

INVESTISSEMENT

(1)	Libellé	90 Interventions économiques	91 Foirs et marchés	92 Aides à l'agriculture et aux industries agro-alimentaires	93 Aides à l'énergie, aux industries manufacturières et au bâtiment et travaux publics	94 Aides au commerce et aux services marchands	95 Aides au tourisme	96 Aides aux services publics	TOTAL FONCTION
	DEPENSES								
	Dépenses de l'exercice						7 504,90	2 726,88	10 231,78
23	Immobilisations en cours						2 726,88		2 726,88
	Restes à réaliser au 31/12						4 778,02		4 778,02
	RECETTES								
	Recettes de l'exercice								
	Restes à réaliser au 31/12								
	SOLDE						-7 504,90		-7 504,90

IV - ANNEXES	IV
ELEMENTS DU BILAN - ETAT DE LA DETTE DETTE SUR EMPRUNT - REPARTITIONS PAR PRETEURS DETTE POUR FINANCER L'EMPRUNT D'UN AUTRE ORGANISME AUTRES DETTES	A2.1 A2.2 A2.3

A2.1 - DETTE SUR EMPRUNT - REPARTITION PAR PRETEURS (1)

REPARTITION PAR PRÊTEURS	Dette en capital à l'origine	Dette en capital au 31/12 de l'exercice	Annuité payée au cours de l'exercice	Dont	
				Intérêts (2)	Capital
TOTAL	2 730 488,62	1 945 795,98	132 223,58	0,00	131 632,05
AGENCE DE L'EAU ADOUR GARONNE	1 430 488,62	645 795,98	132 223,58	0,00	131 632,05
CAISSE D'EPARGNE AQUITAINE NORD	1 300 000,00	1 300 000,00	0,00	0,00	0,00
<u>Auprès des organismes de droit privé</u>					
<u>Auprès des organismes de droit public</u>					
<u>Dettes Provenant d'émissions obligataires (ex : émissions publiques ou privées)</u>					

(1) Pour les emprunts assortis d'une option de tirage sur ligne de trésorerie (CLTR, OCLT, PCTM,...), seules les opérations comptabilisées au compte 16441 "opérations afférentes à l'emprunt" doivent être inscrites ;

(2) Il s'agit des intérêts dus au titre de contrat initial et comptabilisés à l'article 66111 et des intérêts éventuels dus au titre du contrat d'échange et comptabilisés à l'article 668 ;

(3) A détailler en tant que besoin selon la nature du prêteur.

A2.1 - Dette sur Emprunt - Récapitulation par Prêteurs Compte Administratif Exercice 2009 (31/12/2009)

Récapitulation par établissements prêteurs ▲	Dette en capital à l'origine	Dette en capital au 31/12/N de l'exercice	Annuité payée au cours de l'exercice	Intérêts	Capital	Frais
Type Organisme :						
AGENCE DE L'EAU ADOUR GARONNE	1 430 488,62	645 795,98	132 223,58	0,00	131 632,05	591,53
CAISSE D'EPARGNE AQUITAINE NORD	1 300 000,00	1 300 000,00	0,00	0,00	0,00	0,00
	2 730 488,62	1 945 795,98	132 223,58	0,00	131 632,05	591,53
	2 730 488,62	1 945 795,98	132 223,58	0,00	131 632,05	591,53

IV - ANNEXES

IV

ELEMENTS DU BILAN - ETAT DE LA DETTE
REPARTITION DES EMPRUNTS PAR TYPE DE TAUX

A2.4

A2.4 - REPARTITION DES EMPRUNTS PAR TYPE DE TAUX

Emprunts ventilés par type de taux (taux au 31/12/N) (1)	Organisme prêteur ou chef de file	Montant initial de l'emprunt	Capital restant dû au 01/01/N	Capital restant dû au 31/12/N	Niveau du taux à la date de vote du budget (5)	Intérêts payés au cours de l'exercice (6)	% par type de taux selon le capital restant dû
Emprunts à taux fixe sur la durée de vie du contrat							
P199606136 - REHABILITATION ANDERNOS 1ERE PARTIE	AGENCE DE L'EAU ADOUR GARONNE	99 372,37	22 932,15	15 288,13	0,000000	0,00	0,785701
P199706145 - REHABILITATION ANDERNOS SOLDE	AGENCE DE L'EAU ADOUR GARONNE	18 934,11	5 825,89	4 369,43	0,000000	0,00	0,224557
P2000186 - ARCACHON OUVRAGES INFILTRATION EAUX PLUVIALES	AGENCE DE L'EAU ADOUR GARONNE	187 413,05	56 223,91	37 482,61	0,000000	0,00	1,926338
P2000187 - GUJAN DETOURNEMENT EAUX PLUVIALES	AGENCE DE L'EAU ADOUR GARONNE	153 668,61	46 100,58	30 733,72	0,000000	0,00	1,579493
P2000196 - TRAITEMENT EAUX PLUVIALES (LIAISON CASTELNAU/CARNOT)	AGENCE DE L'EAU ADOUR GARONNE	36 844,18	11 053,31	7 368,90	0,000000	0,00	0,378709
P2000197 - TRAITEMENT EAUX PLUVIALES (COURS DE LA REPUBLIQUE GUJAN)	AGENCE DE L'EAU ADOUR GARONNE	20 568,75	6 170,66	4 113,79	0,000000	0,00	0,211419
P2001200 - SANITAIRES LA HUME	AGENCE DE L'EAU ADOUR GARONNE	20 768,39	8 307,41	6 230,58	0,000000	0,00	0,320207
P2002203 - PLUVIAL LEGE	AGENCE DE L'EAU ADOUR GARONNE	34 894,21	17 447,11	13 957,69	0,000000	0,00	0,717325
P2002204 - PLUVIAL GUJAN	AGENCE DE L'EAU ADOUR GARONNE	85 231,42	42 615,72	34 092,58	0,000000	0,00	1,752115
P2002205 - SANITAIRES ANDERNOS, AUDENGE	AGENCE DE L'EAU ADOUR GARONNE	45 425,54	22 712,79	18 170,24	0,000000	0,00	0,933820
P2002206 - SANITAIRES ARCACHON, LA TESTE	AGENCE DE L'EAU ADOUR GARONNE	58 489,20	29 244,60	23 395,68	0,000000	0,00	1,202371
P2002207 - PLUVIAL LA TESTE	AGENCE DE L'EAU ADOUR GARONNE	85 617,29	42 808,69	34 246,97	0,000000	0,00	1,760049
P2003212 - LE TIMOUNET GUJAN-MESTRAS	AGENCE DE L'EAU ADOUR GARONNE	34 241,80	20 545,08	17 120,90	0,000000	0,00	0,879892
P2004214 - PROGRAMME LITTORAL 2001,2002 SANITAIRES	AGENCE DE L'EAU ADOUR GARONNE	176 114,49	123 280,17	105 668,73	0,000000	0,00	5,430617
P2004215 - PROGRAMME LITTRAL 2001, 2002 SANITAIRES	AGENCE DE L'EAU ADOUR GARONNE	21 380,00	14 966,00	12 828,00	0,000000	0,00	0,659267
P2004216 - PROGRAMME LITTORAL 2001, 2002 EAUX PLUVIALES	AGENCE DE L'EAU ADOUR GARONNE	48 000,00	33 600,00	28 800,00	0,000000	0,00	1,480114
P2004217 - PROGRAMME LITTORAL 2001, 2002 EAUX PLUVIALES	AGENCE DE L'EAU ADOUR GARONNE	16 708,18	11 695,75	10 024,94	0,000000	0,00	0,515210
P2005219 - FOSSE INTERCEPTEUR DE LANTON	AGENCE DE L'EAU ADOUR GARONNE	17 263,03	13 810,45	12 659,59	0,000000	0,00	0,650612

Emprunts ventilés par type de taux (taux au 31/12/N) (1)	Organisme prêteur ou chef de file	Montant initial de l'emprunt	Capital restant dû au 01/01/N	Capital restant dû au 31/12/N	Niveau du taux à la date de vote du budget (5)	Intérêts payés au cours de l'exercice (6)	% par type de taux selon le capital restant dû
P2007221 - GUJAN MESTRAS EAUX PLUVIALES MEYRAN 1ERE PARTIE	AGENCE DE L'EAU ADOUR GARONNE	64 000,00	59 733,34	55 466,68	0,000000	0,00	2,850591
P2007222 - ARES EAUX PLUVIALES 1ER PARTIE	AGENCE DE L'EAU ADOUR GARONNE	29 547,20	27 577,39	25 607,58	0,000000	0,00	1,316047
P2007223 - EAUX PLUVIALES LE TEICH (1ère partie) CENTRE BOURG	AGENCE DE L'EAU ADOUR GARONNE	142 400,00	132 906,67	123 413,34	0,000000	0,00	6,342563
P2007225 - EAUX PLUVIALES ARES SOLDE	AGENCE DE L'EAU ADOUR GARONNE	7 386,80	6 894,35	6 401,90	0,000000	0,00	0,329012
P2007226 - AUDENGE AMENAGEMENT PISTE CYCLABLE	AGENCE DE L'EAU ADOUR GARONNE	11 170,00	8 936,00	7 819,00	0,000000	0,00	0,401841
P2007227 - ANDERNOS AMENAGEMENT PLACE LOUIS DAVID/GAMBETTA	AGENCE DE L'EAU ADOUR GARONNE	15 050,00	12 040,00	10 535,00	0,000000	0,00	0,541424
P200920412 - CET AUDENGE MISE EN CONFORMITE	CAISSE D'EPARGNE AQUITAINE NORD	1 300 000,00	0,00	1 300 000,00	4,550000	0,00	66,810704
TOTAL		2 730 488,62	777 428,02	1 945 795,98		0,00	100,000000
TOTAL GENERAL		2 730 488,62	777 428,02	1 945 795,98		0,00	100,000000

(1) répartir les emprunts selon le type de taux au 31/12/N après opérations de couverture éventuelles ;

(2) préciser si les emprunts sont à taux préfixé ou post-fixé, éventuellement garanti par un cap ou un tunnel ;

(3) emprunts dont le passage d'un type d'indice à un autre est prédéterminé dans le contrat ;

(4) emprunts dont la banque ou la collectivité a la possibilité de modifier le contrat en cours (passage d'un taux fixe à taux indexé) ou de changer de calcul du capital ;

(5) indiquer le niveau du taux après opérations d'échange éventuelles. Pour les emprunts à taux variables, indiquer le niveau moyen du taux constaté sur l'année ;

(6) il s'agit des intérêts dus au titres de contrat initial et capitalisés à l'article 66111 et des intérêts éventuels dus au titre du contrat d'échange et comptabilisés à l'article 668.

IV - ANNEXES

IV

ELEMENTS DU BILAN - ETAT DE LA DETTE
REPARTITION PAR NATURE DE DETTE

A2.5

A2.5 - REPARTITION PAR NATURE DE DETTE (hors 16449 et 166)

Nature de la dette	Année de mobilisation et profil d'amort. de l'emprunt (1)		Objet de l'emprunt ou de la dette	Organisme prêteur ou chef de file	Montant initial	Capital restant dû au 31/12/N	Durée résiduelle	Périodicité des remboursements (2)	Taux initial			Taux à la date du vote du budget ou taux moyen constaté sur l'année (6)			Indices ou devises pouvant modifier l'emprunt	Annuité de l'exercice		ICNE de l'exercice
	Année	Profil							Taux (3)	Index (4)	(5) Taux actuariel	Taux (3)	Index (4)	Niveau de taux		en (7) intérêts	en capital	
TOTAL GENERAL					1 430 488,62	645 795,98									0,00	131 632,05	0,00	
168					1 430 488,62	645 795,98									0,00	131 632,05	0,00	
16871 - 16871					1 430 488,62	645 795,98									0,00	131 632,05	0,00	
0001. Emprunts à taux fixe sur la durée de vie du contrat					1 430 488,62	645 795,98									0,00	131 632,05	0,00	
P2007225	2007	P	EAUX PLUVIALES ARES SOLDE	AGENCE DE L'EAU ADOUR GARONNE	7 386,80	6 401,90	12 ans, 6 mois, 25 jours	Annuelle	Fixe	FIXE	0,000000	Fixe	FIXE	0,000000	EURO	0,00	492,45	0,00
P2007223	2007	P	EAUX PLUVIALES LE TEICH (1ère partie) CENTRE BOURG	AGENCE DE L'EAU ADOUR GARONNE	142 400,00	123 413,34	12 ans, 1 mois, 14 jours	Annuelle	Fixe	FIXE	0,000000	Fixe	FIXE	0,000000	EURO	0,00	9 493,33	0,00
P2007222	2007	P	ARES EAUX PLUVIALES 1ER PARTIE	AGENCE DE L'EAU ADOUR GARONNE	29 547,20	25 607,58	12 ans, 25 jours	Annuelle	Fixe	FIXE	0,000000	Fixe	FIXE	0,000000	EURO	0,00	1 969,81	0,00
P2007221	2007	P	GUJAN MESTRAS EAUX PLUVIALES MEYRAN 1ERE PARTIE	AGENCE DE L'EAU ADOUR GARONNE	64 000,00	55 466,68	12 ans, 25 jours	Annuelle	Fixe	FIXE	0,000000	Fixe	FIXE	0,000000	EURO	0,00	4 266,66	0,00
P2007227	2005	P	ANDERNOS AMENAGEMENT PLACE LOUIS DAVID/GAMBETTA	AGENCE DE L'EAU ADOUR GARONNE	15 050,00	10 535,00	6 ans, 6 mois, 7 jours	Annuelle	Fixe	FIXE	0,000000	Fixe	FIXE	0,000000	EURO	0,00	1 505,00	0,00
P2007226	2005	P	AUDENGE AMENAGEMENT PISTE CYCLABLE	AGENCE DE L'EAU ADOUR GARONNE	11 170,00	7 819,00	6 ans, 6 mois, 7 jours	Annuelle	Fixe	FIXE	0,000000	Fixe	FIXE	0,000000	EURO	0,00	1 117,00	0,00
P2005219	2005	P	FOSSE INTERCEPTEUR DE LANTON	AGENCE DE L'EAU ADOUR GARONNE	17 263,03	12 659,59	10 ans, 4 mois, 26 jours	Annuelle	Fixe	FIXE	0,000000	Fixe	FIXE	0,000000	EURO	0,00	1 150,86	0,00
P2004217	2004	P	PROGRAMME LITTORAL 2001, 2002 EAUX PLUVIALES	AGENCE DE L'EAU ADOUR GARONNE	16 708,18	10 024,94	5 ans, 8 mois, 9 jours	Annuelle	Fixe	FIXE	0,000000	Fixe	FIXE	0,000000	EURO	0,00	1 670,81	0,00

Nature de la dette	Année de mobilisation et profil d'amort. de l'emprunt (1)		Objet de l'emprunt ou de la dette	Organisme prêteur ou chef de file	Montant initial	Capital restant dû au 31/12/N	Durée résiduelle	Périodicité des remboursements (2)	Taux initial			Taux à la date du vote du budget ou taux moyen constaté sur l'année (6)			Indices ou devises pouvant modifier l'emprunt	Annuité de l'exercice		ICNE de l'exercice
	Année	Profil							Taux (3)	Index (4)	(5) Taux actuariel	Taux (3)	Index (4)	Niveau de taux		en (7) intérêts	en capital	
P2004216	2004	P	PROGRAMME LITTORAL 2001, 2002 EAUX PLUVIALES	AGENCE DE L'EAU ADOUR GARONNE	48 000,00	28 800,00	5 ans, 8 mois, 9 jours	Annuelle	Fixe	FIXE	0,000000	Fixe	FIXE	0,000000	EURO	0,00	4 800,00	0,00
P2004215	2004	P	PROGRAMME LITTORAL 2001, 2002 SANITAIRES	AGENCE DE L'EAU ADOUR GARONNE	21 380,00	12 828,00	5 ans, 6 mois, 13 jours	Annuelle	Fixe	FIXE	0,000000	Fixe	FIXE	0,000000	EURO	0,00	2 138,00	0,00
P2004214	2004	P	PROGRAMME LITTORAL 2001, 2002 SANITAIRES	AGENCE DE L'EAU ADOUR GARONNE	176 114,49	105 688,73	5 ans, 6 mois, 13 jours	Annuelle	Fixe	FIXE	0,000000	Fixe	FIXE	0,000000	EURO	0,00	17 611,44	0,00
P2003212	2003	P	LE TIMOUNET GUJAN-MESTRAS	AGENCE DE L'EAU ADOUR GARONNE	34 241,80	17 120,90	4 ans, 2 mois, 14 jours	Annuelle	Fixe	FIXE	0,000000	Fixe	FIXE	0,000000	EURO	0,00	3 424,18	0,00
P2002207	2002	P	PLUVIAL LA TESTE	AGENCE DE L'EAU ADOUR GARONNE	85 617,29	34 246,97	3 ans, 6 mois, 30 jours	Annuelle	Fixe	FIXE	0,000000	Fixe	FIXE	0,000000	EURO	0,00	8 561,72	0,00
P2002206	2002	P	SANITAIRES ARCACHON, LA TESTE	AGENCE DE L'EAU ADOUR GARONNE	58 489,20	23 395,68	3 ans, 6 mois, 19 jours	Annuelle	Fixe	FIXE	0,000000	Fixe	FIXE	0,000000	EURO	0,00	5 848,92	0,00
P2002205	2002	P	SANITAIRES ANDERNOS, AUDENCE	AGENCE DE L'EAU ADOUR GARONNE	45 425,54	18 170,24	3 ans, 6 mois, 19 jours	Annuelle	Fixe	FIXE	0,000000	Fixe	FIXE	0,000000	EURO	0,00	4 542,55	0,00
P2002204	2002	P	PLUVIAL GUJAN	AGENCE DE L'EAU ADOUR GARONNE	85 231,42	34 092,58	3 ans, 5 mois	Annuelle	Fixe	FIXE	0,000000	Fixe	FIXE	0,000000	EURO	0,00	8 523,14	0,00
P2002203	2002	P	PLUVIAL LEGE	AGENCE DE L'EAU ADOUR GARONNE	34 894,21	13 957,69	3 ans, 5 mois	Annuelle	Fixe	FIXE	0,000000	Fixe	FIXE	0,000000	EURO	0,00	3 489,42	0,00
P2001200	2001	P	SANITAIRES LA HUME	AGENCE DE L'EAU ADOUR GARONNE	20 768,39	6 230,58	2 ans, 4 mois, 11 jours	Annuelle	Fixe	FIXE	0,000000	Fixe	FIXE	0,000000	EURO	0,00	2 076,83	0,00
P2000197	2000	P	TRAIITEMENT EAUX PLUVIALES (COURS DE LA REPUBLIQUE (GUJAN)	AGENCE DE L'EAU ADOUR GARONNE	20 568,75	4 113,79	1 an, 11 mois, 15 jours	Annuelle	Fixe	FIXE	0,000000	Fixe	FIXE	0,000000	EURO	0,00	2 056,87	0,00
P2000196	2000	P	TRAIITEMENT EAUX PLUVIALES (LIAISON CASTELNAU/CARN (GUJAN)	AGENCE DE L'EAU ADOUR GARONNE	36 844,18	7 368,90	1 an, 11 mois, 15 jours	Annuelle	Fixe	FIXE	0,000000	Fixe	FIXE	0,000000	EURO	0,00	3 684,41	0,00
P2000186	2000	P	ARCACHON OUVRAGES INFILTRATION EAUX PLUVIALES	AGENCE DE L'EAU ADOUR GARONNE	187 413,05	37 482,61	1 an, 3 mois 21 jours	Annuelle	Fixe	FIXE	0,000000	Fixe	FIXE	0,000000	EURO	0,00	18 741,30	0,00

Nature de la dette	Année de mobilisation et profil d'amort. de l'emprunt (1)		Objet de l'emprunt ou de la dette	Organisme prêteur ou chef de file	Montant initial	Capital restant dû au 31/12/N	Durée résiduelle	Périodicité des remboursements (2)	Taux initial			Taux à la date du vote du budget ou taux moyen constaté sur l'année (6)			Indices ou devises pouvant modifier l'emprunt	Annuité de l'exercice		ICNE de l'exercice
	Année	Profil							Taux (3)	Index (4)	(5) Taux actuariel	Taux (3)	Index (4)	Niveau de taux		en (7) intérêts	en capital	
P2000187	2000	P	GUJAN DETOURNEMENT EAUX PLUVIALES	AGENCE DE L'EAU ADOUR GARONNE	153 668,61	30 733,72	1 an, 2 mois 13 jours	Annuelle	Fixe	FIXE	0,000000	Fixe	FIXE	0,000000	EURO	0,00	15 366,86	0,00
P199706145	1997	P	REHABILITATION ANDERNOS SOLDE	AGENCE DE L'EAU ADOUR GARONNE	18 954,11	4 369,43	2 ans, 7 mois, 21 jours	Annuelle	Fixe	FIXE	0,705588	Fixe	FIXE	0,000000	EURO	0,00	1 456,47	0,00
P199606136	1996	P	REHABILITATION ANDERNOS 1ERE PARTIE	AGENCE DE L'EAU ADOUR GARONNE	99 372,37	15 288,13	1 an, 7 mois 13 jours	Annuelle	Fixe	FIXE	0,705652	Fixe	FIXE	0,000000	EURO	0,00	7 644,02	0,00

(1) Indiquer C pour amortissement annuel constant, P pour amortissement annuel progressif, F pour in fine, S pour semestriel, M pour mensuel, X pour autres à préciser ;

(2) Indiquer A pour annuelle, T pour trimestrielle et M pour mensuelle ;

(3) Indiquer taux fixe, préfixé ou post-fixé pour les taux variables ;

(4) Indiquer le type d'index (ex EURIBOR, 3 mois...) ;

(5) Taux annuel, tous frais compris ;

(6) Taux après opérations d'échange éventuelles. Pour les emprunts à taux variables, indiquer le niveau moyen du taux constaté sur l'année ;

(7) Il s'agit des intérêts dus au titre de contrat initial et complabilisés à l'échéance" (intérêts décaissés) et intérêts éventuels dus au titre du contrat d'échange éventuel et complabilisés à l'article 668 ;

(8) Reprendre la répartition des emprunts selon la répartition du type de taux du tableau A2.4 (taux fixe, taux variable, emprunts avec plusieurs tranches de taux, emprunts avec options) ;

(9) S'agissant des emprunts assortis d'une ligne de trésorerie, il faut faire ressortir le remboursement du capital de la dette prévue pour l'exercice correspondant au véritable endettement.

IV - ANNEXES	
ELEMENTS DU BILAN - ETAT DE LA DETTE	
REMBOURSEMENT ANTICIPE D'UN EMPRUNT AVEC REFINANCEMENT	
IV	A 2.6

A2.6 - REMBOURSEMENT ANTICIPE D'UN EMPRUNT AVEC REFINANCEMENT (1)

Catégories et initiales d'emprunts	Année de mobilisation et profil d'amort de l'emprunt (2)		Objet de l'emprunt	Organisme prêteur ou chef de file	Montant initial	Capital restant au 31/12/N	Durée résiduelle	Périodicité des remboursements (3)	Taux initial			Taux à la date du vote du budget ou taux moyen constaté sur l'année (7)			Indices ou devises pouvant modifier l'emprunt	Annuité de l'exercice		ICNE de l'exercice
	Année	Profil							Taux ... (4)	Index (5)	Taux actuariel (6)	Taux ... (4)	Index (5)	Niveau de taux		En Intérêts (8)	En capital	
Remboursement anticipé avec refinancement de dette																		
Total des dépenses au 01/06																		
Refinancement de dette																		
...																		
...																		
...																		
Total des recettes au 01/06																		
Refinancement de dette																		
...																		
...																		
...																		

(1) Les opérations de refinancement de dette consistent en un remboursement d'un emprunt auprès d'un établissement de crédit, suivi de la souscription d'un nouvel emprunt. Pour cette raison, les dépenses et les recettes au 01/06 sont équilibrées.

(2) Indiquer C pour amortissement annuel constant, P pour amortissement annuel progressif, F pour linéaire, S pour semestriel, M pour mensuel, X pour autres à préciser.

(3) Indiquer A pour annuelle, T pour trimestrielle et M pour mensuelle.

(4) Indiquer le type d'intérêt (ex: EURIBOR 3 mois).

(5) Taux annuel, tous frais compris.

(6) Taux après opération d'échange éventuelle. Pour les emprunts à taux variables, indiquer le niveau moyen du taux constaté sur l'année.

(7) Il s'agit des intérêts de au titre de son amortissement et comptabilisés à l'article 6611 " intérêts réglés à l'échéance" (intérêts décaissés) et intérêts éventuels dus au titre du contrat d'échange éventuels et comptabilisés à l'article 668.

IV ANNEXES	IV
ELEMENTS DU BILAN - ETAT DE LA DETTE	
INSTRUMENTS DE COUVERTURE DU RISQUE FINANCIER	A2.7
CREDIT DE TRESORERIE	A2.8

A2.7 - ETAT DES CONTRATS DE COUVERTURE DU RISQUE FINANCIER AU 31/12/N

Emprunt couvert	Montant de la dette couverte	Nature de l'instrument prévu par le contrat de couverture	Organisme cocontractant	Date de départ de l'instrument	Date de fin de l'instrument de couverture	Primes payées pour l'achat d'option, le cas échéant	Primes reçues pour la vente d'option, le cas échéant	Charges et produits constatés depuis l'origine du contrat	
								Charges (1)	Produits (2)
RISQUES FINANCIERS RELATIFS AUX TAUX D'INTERET									
RISQUES FINANCIERS RELATIFS AUX CHANGES									

- (1) Charges comptabilisées depuis l'origine du contrat au compte 668
(2) Produits comptabilisés depuis l'origine du contrat au compte 768

A2.8 - CREDITS DE TRESORERIE (1)

Nature de la trésorerie	Date de la décision de réaliser la ligne de trésorerie (3)	Montant maximum autorisé au 1/1/N	Montant des tirages N	Montant des remboursements N	Montant restant du au 31/12/N	Intérêts mandatés en N (compte 6615)
5191 Avances du trésor						
5191 Avances de trésorerie						
...						
51931 Lignes de trésorerie						
...						
51932 Lignes de trésorerie liées à un emprunt						
...						
5194 Billets de trésorerie						
...						
5198 Autres crédits de trésorerie						
...						

- (1) Circulaire n° NOR/INT/B/89/00071/C du 22/2/1989
(2) indiquer le nom des organismes prêteurs
(3) Indiquer la date de la délibération de l'assemblée autorisant la ligne de trésorerie ou la date de la décision du maire de réaliser la ligne de trésorerie sur la base d'un montant maximum autorisé par l'organe délibérant (l'article L2122-22 du CGCT)

IV - ANNEXES	IV
ELEMENTS DU BILAN	
METHODES UTILISEES POUR LES AMORTISSEMENTS	A3
ETAT DES PROVISIONS	A4
ETALEMENT DES PROVISIONS	A5

A3 - AMORTISSEMENTS - METHODES UTILISEES

PROCEDURE AMORTISSEMENT	CHOIX DU CONSEIL MUNICIPAL	Délibération du
	Seuil unitaire en deça duquel les immobilisations de peu de valeur s'amortissent sur un an (article R2321-1 du CGCT) 763,00 €	07/10/96
	Biens ou catégories de biens amortis Durée: ans	07/10/96
	Frais d'études et de Recherche 5	
	Logiciels 2	
	Autres immobilisations incorporelles 5	
	Matériels de Transport 5	
	Matériels de Bureau et informatique 4	
	Mobilier 10	
	Autres immobilisations corporelles 10	

A4 - ETAT DES PROVISIONS

Nature de la provision	Montant de	Date de	Montant des	Montant total	Montant des	SOLDE
PROVISIONS BUDGETAIRES						
Provisions pour risques et charges (2)						
Provisions pour pertes de change...						
Provisions pour garantie d'emprunts...						
Autres provisions pour risques...						
.....						
Provisions pour dépréciation (2)						
- des immobilisations						
- des stocks...						
- des comptes de tiers						
- des comptes financiers...						
TOTAL PROVISIONS BUDGETAIRES						
PROVISIONS SEMI-BUDGETAIRES						
Prov pour risques et charges (2)						
Provisions pour pertes de change...						
Provisions pour garantie d'emprunts...						
provisions pour litiges et contentieux au titre du procès Aéroscan						
Provisions pour dépréciation (2)						
- des immobilisations						
(1) Provisions nouvelles ou abondement d'une provision déjà constituée; (2) Indiquer l'objet de la provision (exemples: provision pour litiges et contentieux au titre du procès...; provisions pour dépréciation des immobilisations et l'équipement...)						
- des stocks						
- des comptes de tiers						
- des comptes financiers...						
TOTAL PROVISIONS SEMI BUDGETAIRES						

(1) Provisions nouvelles ou abondement d'une provision déjà constituée;

(2) Indiquer l'objet de la provision (exemples: provision pour litiges et contentieux au titre du procès...; provisions pour dépréciation des immobilisations et l'équipement...)

A5 - ETALEMENT DE LA PROVISION (1)

Nature de la	Objet	Montant total de la	Durée	Montant des	Provisions	Montant restant à
(1) Il s'agit des provisions figurant dans le tableau précédent "état des provisions" qui font l'objet d'un étalement						

(1) Il s'agit des provisions figurant dans le tableau précédent "état des provisions" qui font l'objet d'un étalement

IV - ANNEXES	IV
ELEMENTS DU BILAN	
EQUILIBRE DES OPERATIONS FINANCIERES - DEPENSES	A6.1

A6.1 DETAIL DES DEPENSES

Art.(1)	Libellé (1)	Crédits ouverts	Réalisations (mandats émis)	Crédits à annuler
DEPENSES TOTALES (I)= A+B+C+D		1 471 051,03	I 1 370 644,70	385,30
HORS CHARGES TRANSFEREES (II)= A+B+C		1 470 931,03	II 1 370 531,08	378,92
16	Emprunts et dettes assimilées hors 16449 et 166 (A)	132 000,00	131 632,05	367,95
16871	Etat et Etab. nationaux	132 000,00	131 632,05	367,95
Autres dépenses financières (sous total) (B)		100 021,03		
26	Participations et créances rattachées			
27	Autres immobilisations financières			
020	Dépenses imprévues	100 021,03	(2)	
Transferts entre sections = C+D		1 239 030,00	1 239 012,65	17,35
Reprises sur autofinancement antérieur: (C) (3)		1 238 910,00	1 238 899,03	10,97
13911	Etat et Etab. nationaux	654 485,00	654 484,10	0,90
13912	Régions	491 765,00	491 763,50	1,50
13913	Départements	92 660,00	92 651,43	8,57
Charges transférées (D)= E+F+G		120,00	113,62	6,38
Travaux en régie (E)		120,00	113,62	6,38
28188	Autres immo corporelles	120,00	113,62	6,38
Charges à répartir sur plusieurs exercices (F)				
Stocks et en-cours (G)				

	Op de l'exercice	Sode d'exécution (3)	CUMUL
Dépenses	1 370 644,70		1 370 644,70
	I	D001	IV

(1) Détailler les chapitres budgétaires par article conformément au plan de comptes appliqué par la commune ou l'établissement;

(2) les dépenses imprévues ne donnent pas lieu à l'émission de mandats (chapitres sans réalisation);

(3) Si la commune ou l'établissement applique le régime des provisions budgétaires.

IV - ANNEXES	IV
ELEMENTS DU BILAN	
EQUILIBRE DES OPERATIONS FINANCIERES - RECETTES	A6.2

A6.2 DETAIL DES RECETTES

Art.(1)	Libellé (1)	Crédits ouverts	Réalisations (titres émis)	Crédits à annuler
RECETTES RESSOURCES PROPRES = a+b+c+d		4 026 384,20	III 766 686,57	-2 186,57
Ressources propres externes (a)		405 000,00	405 515,20	-515,20
10222	F.C.T.V.A.	405 000,00	405 515,20	-515,20
Autres recettes financières (b)				
Transfert entre sections (c)		361 384,20	361 171,37	-1 671,37
192	+ ou - values sur cess. d'immo	1 884,20	1 884,20	-1 884,20
28031	Frais d'études	126 050,00	126 042,52	7,48
28033	Frais d'insertion	5 660,00	5 655,27	4,73
2805	Conc. Dr. Sim. Brev. Lic. Dr.	45 290,00	45 289,36	0,64
28182	Matériel de transport	47 430,00	47 424,33	5,67
28183	Mat. de bureau et informatique	63 840,00	63 735,09	104,91
28184	Mobilier	5 700,00	5 700,43	-0,43
28188	Autres immo corporelles	65 530,00	65 440,17	89,83
021	Virement de la section de fonct (d)	3 260 000,00	(3)	

	Opérations de l'exercice	Solde d'exécution	Affectation c/1068	CUMUL
Recettes	766 686,57 III	22 696,03 R001	R1068 3 170 000,00	3 959 382,60 V

	Déficit (I)-(III)	Excédent (III)-(I)	Résultat hors charges transférées= III-II (4)
Solde des op. financières	603 958,13		-603 844,51

	Montant
Dépenses financières (IV)	1 370 644,70
Recettes financières (V)	3 959 382,60
Solde (recettes - dépenses)	VI=V-IV (4) 2 588 737,90
Solde net hors créances sur autres collectivités publiques (c/2763) et charges transférées (D) (5)	VI + c/2763 + D (4) 2 588 851,52

(1) Détailler les chapitres budgétaires par article conformément au plan de comptes appliqué par la commune ou l'établissement;

(2) Si la commune ou l'établissement applique le régime des provisions budgétaires.

(3) Le virement de la section de fonctionnement ne donne pas lieu à l'émission de mandats (chapitres sans réalisation);

(4) Indiquer le signe algébrique

(5) Ces créances et charges peuvent être financées par emprunt.

IV - ANNEXES	IV
ELEMENTS DU BILAN	
ETAT DE VENTILATION DES DEPENSES ET RECETTES DES SERVICES D'EAU ET D'ASSAINISSEMENT - SECTION DE FONCTIONNEMENT	A7.1.1

(en application de l'article L.2221-11 du CGCT pour les communes de moins de 500 habitants gérant les services de distribution d'eau et d'assainissement)

.....(1)

A7.1.1 - SECTION DE FONCTIONNEMENT

DEPENSES - MANDATS EMIS			RECETTES - TITRES EMIS		
Article (2)	Libellé (2)	Montant	Article (2)	Libellé (2)	Montant
011	Charges à caractère général		70	Prod des services du domaine et ventes div.	
012	Charges de personnel et frais assimilés		73	Impôts et taxes	
65	Autres charges de gestion courante		74	Dotations et participations	
66	Charges financières		75	Autres produits de gestion courante	
67	Charges exceptionnelles		76	Produits financiers	
68	Dotations aux provisions (3)		77	Produits exceptionnels	
014	Atténuations de produits		78	Reprises sur provisions (3)	
Total des dépenses réelles			Total des recettes réelles		
042	Opé d'ordre de transfert entre sections		042	Opé d'ordre de transfert entre sections	
043	Opé d'ordre à l'intérieur de la section de fonct.		043	Opé d'orde à l'intérieur de la section de fonct.	
Total des dépenses d'ordre			Total des recettes d'ordre		
TOTAL GENERAL			TOTAL GENERAL		

- (1) Compléter par "service de distribution de l'eau" ou service d'assainissement" dans la mesure où il faut établir un état par service.
(2) Détailler les chapitres budgétaires par article conformément au plan de comptes appliqué par la commune ou l'établissement;
(3) Si la commune ou l'établissement applique le régime des provisions semi-budgétaires.

IV - ANNEXES	IV
ELEMENTS DU BILAN	
ETAT DE VENTILATION DES DEPENSES ET RECETTES DES SERVICES D'EAU ET D'ASSAINISSEMENT - SECTION D'INVESTISSEMENT	A7.1.2

(en application de l'article L.2221-11 du CGCT pour les communes de moins de 500 habitants gérant les services de distribution d'eau et d'assainissement)

.....(1)

A7.1.2 - SECTION D'INVESTISSEMENT

DEPENSES - MANDATS EMIS			RECETTES - TITRES EMIS		
Article (2)	Libellé (2)	Montant	Article (2)	Libellé (2)	Montant
10	Dotations , fonds divers et réserves		10	Dotation , fonds divers et réserves	
13	Subventions d'investissement		13	Subventions d'investissement	
16	Emprunts et dettes assimilées		16	Emprunts et dettes assimilées	
20	Immobilisations incorporelles (hors opé)		20	Immobilisations incorporelles	
204	Subv d'équipement versées (hors opé)		204	Subv d'équipement versées	
21	Immobilisations corporelles (hors opérations)		21	Immobilisations corporelles	
22	Immob reçues en affectation (hors opé)		22	Immob reçues en affectation	
23	Immobilisations en cours (hors opérations)		23	Immobilisations en cours	
26	Particip et créances rattachées à des particip		26	Particip et créances rattachées à des particip	
27	Autres immobilisations financières		27	Autres immobilisations financières	
45...1	Opé c/ de tiers n°...(1 ligne par opé)		45...2	Opé c/ de tiers n°...(1 ligne par opé)	
	Total des dépenses réelles			Total des recettes réelles	
040	Opé d'ordre de transfert entre sections		040	Opé d'ordre de transfert entre sections	
041	Opérations patrimoniales		041	Opérations patrimoniales	
	Total des dépenses d'ordre			Total des recettes d'ordre	
	TOTAL GENERAL DE DEPENSES			TOTAL GENERAL DE RECETTES	

(1) Compléter par "service de distribution de l'eau" ou service d'assainissement" dans la mesure où il faut établir un état par service.

(2) Détailler les chapitres budgétaires par article conformément au plan de comptes appliqué par la commune ou l'établissement

IV - ANNEXES	IV
ELEMENTS DU BILAN	
ETAT DE VENTILATION DES DEPENSES ET RECETTES DES SERVICES ASSUJETTIS A LA TVA - SECTION DE FONCTIONNEMENT	A7.2.1

(Article R2313-3 du CGCT - services assujettis sans faire l'objet d'un budget distinct du budget général)

.....(1)

A7.2.1 - SECTION DE FONCTIONNEMENT

DEPENSES - MANDATS EMIS			RECETTES - TITRES EMIS		
Article (2)	Libellé (2)	Montant	Article (2)	Libellé (2)	Montant
011	Charges à caractère général		70	Prod des services, du domaine et ventes div	
			73	Impôts et taxes	
012	Charges de personnel et frais assimilés				
			74	Dotations et participations	
65	Autres charges de gestion courante				
			75	Autres produits de gestion courante	
66	Charges financières				
			76	Produits financiers	
67	Charges exceptionnelles				
			77	Produits exceptionnels	
68	Dotations aux provisions (3)				
			78	Reprises sur provisions (3)	
014	Atténuations de produits				
			013	Atténuations de charges	
Total des dépenses réelles			Total des recettes réelles		
042	<i>Opé d'ordre de transfert entre sections</i>		042	<i>Opé d'ordre de transfert entre sections</i>	
043	<i>Opérations patrimoniales</i>		043	<i>Opérations patrimoniales</i>	
Total des dépenses d'ordre			Total des recettes d'ordre		
TOTAL GENERAL DE DEPENSES			TOTAL GENERAL DE RECETTES		

(1) Compléter par le nom du service assujetti à la TVA

(2) Détailler les chapitres budgétaires par article conformément au plan de comptes appliqué par le service

(3) Si la commune ou l'établissement a opté pour les provisions semi budgétaires

Il convient d'établir un état par service

IV - ANNEXES	IV
ELEMENTS DU BILAN	
ETAT DE VENTILATION DES DEPENSES ET RECETTES DES SERVICES ASSUJETTIS A LA TVA - SECTION D'INVESTISSEMENT	A7.2.2

(Article R2313-3 du CGCT - services assujettis sans faire l'objet d'un budget distinct du budget général)

.....(1)

A7.2.2 - SECTION D'INVESTISSEMENT

DEPENSES - MANDATS EMIS			RECETTES - TITRES EMIS		
Article (2)	Libellé (2)	Montant	Article (2)	Libellé (2)	Montant
10	Dotations , fonds divers et réserves		10	Dotations , fonds divers et réserves	
13	Subventions d'investissement		13	Subventions d'investissement	
16	Emprunts et dettes assimilées		16	Emprunts et dettes assimilées	
20	Immobilisations incorporelles (hors opé)		20	Immobilisations incorporelles	
204	Subv d'équipement versées (hors opé)		204	Subv d'équipement versées	
21	Immobilisations corporelles (hors opérations)		21	Immobilisations corporelles	
22	Immob reçues en affectation (hors opé)		22	Immob reçues en affectation	
23	Immobilisations en cours (hors opérations)		23	Immobilisations en cours	
26	Particip et créances rattachées à des particip		26	Particip et créances rattachées à des particip	
27	Autres immobilisations financières		27	Autres immobilisations financières	
45...1	Opé c/ de tiers n°...(1 ligne par opé)		45...2	Opé c/ de tiers n°...(1 ligne par opé)	
	Total des dépenses réelles			Total des recettes réelles	
040	Opé d'ordre de transfert entre sections		040	Opé d'ordre de transfert entre sections	
041	Opérations patrimoniales		041	Opérations patrimoniales	
	Total des dépenses d'ordre			Total des recettes d'ordre	
	TOTAL GENERAL DE DEPENSES			TOTAL GENERAL DE RECETTES	

(1) Compléter par "service de distribution de l'eau" ou service d'assainissement" dans la mesure où il faut établir un état par service.

(2) Détailler les chapitres budgétaires par article conformément au plan de comptes appliqué par la commune ou l'établissement

Il convient d'établir un état par service

IV - ANNEXES	IV
ELEMENTS DU BILAN	A7.3.1
ETAT DE REPARTITION DE LA TEOM	

(COMMUNES ET GROUPEMENTS DE 10 000 HABITANTS ET PLUS , article L. 2313-1)

SECTION DE FONCTIONNEMENT

DEPENSES (1)			RECETTES (1)		
Article (2)	Libellé (2)	Montant	Article (2)	Libellé (2)	Montant
011	Charges à caractère général		RECETTES ISSUES DE LA TEOM		
			7331	Taxe d'enlèvement des ordures ménagères	
			Dotations et participations reçues		
012	Charges de personnel et frais assimilés		74...		
			Autres recettes de fonctionnement éventuelles		
			70	Prod, des services, du domaine et vente div.	
			...		
65	Autres charges de gestion courante		75	Autres produits de gestion courante	
66	Charges financières		76	Produits financiers	
67	Charges exceptionnelles		77	Produits exceptionnels	
68	Dotations aux provisions (3)		78	Reprises sur provisions (3)	
014	Atténuations de produits		013	Atténuations de produits	
022	Dépenses imprévues				
	Total des dépenses réelles			Total des recettes réelles	
042	<i>Opé d'ordre de transfert entre sections</i>		042	<i>Opé d'ordre de transfert entre sections</i>	
	Total des dépenses d'ordre			Total des recettes d'ordre	
	TOTAL GENERAL			TOTAL GENERAL	

(1) Compléter par le nom du service assujetti à la TVA

(2) Détailler les chapitres budgétaires par article conformément au plan de comptes appliqué par le service

(3) Si la commune ou l'établissement a opté pour les provisions semi budgétaires

IV - ANNEXES	IV
ELEMENTS DU BILAN	A7.3.2
ETAT DE REPARTITION DE LA TEOM	

(Communes et groupements de 10 000 habitants et plus, article L.2313-1)

SECTION D'INVESTISSEMENT

DEPENSES (1)			RECETTES (1)		
Article (2)	Libellé (2)	Montant	Article (2)	Libellé (2)	Montant
	Remboursement d'emprunts et dettes assimilées			Souscription d'emprunts et dettes assimilées	
	Acquisitions d'immobilisations			Dotations et subventions reçues	
	Opérations d'équipement n° (1 ligne par opé)				
	Autres dépenses éventuelles			Autres recettes éventuelles	
45...1	Opé c/ de tiers n° (1 ligne par opé)		45...2.	Opé c/ de tiers n° (1 ligne par opé)	
020	Dépenses imprévues		024	Produit des cessions	
	Total des dépenses réelles			Total des recettes réelles	
040	Opé d'ordre de transfert entre sections		040	Opé d'ordre de transfert entre sections	
041	Opérations patrimoniales		041	Opérations patrimoniales	
	Total des dépenses d'ordre			Total des recettes d'ordre	
GENERAL DE DEPENSES			TOTAL GENERAL DE RECETTES		

(1) Dépenses et recettes, directes et indirectes afférentes à l'exercice de la compétence visée à l'article L2313-1 du CGCT;

(2) Détailler les chapitres budgétaires par article conformément au plan de comptes appliqué par la commune ou l'établissement.

(3) Montant des recettes de fonctionnement transféré en investissement pour le financement des dépenses d'investissement afférentes à l'exercice de la compétence susmentionnée.

IV - ANNEXES	IV
ELEMENTS DU BILAN	A8
ETAT DES CHARGES TRANSFEREES	

A8 - ETAT DES CHARGES TRANSFEREES

Exercice	Nature de la dépense transférée	Durée de l'étalement	Date de la délibération	Montant de la dépense transférée au compte 481 (I)	Montant amorti au titre des exercices précédents (II)	Montant de la dotation aux amortissements de l'exercice (c/6812) (III)	Solde (I)
TOTAL							

(1) Correspond au montant de la charge restant à amortir = I - (II+III)

IV - ANNEXES	IV
ELEMENTS DU BILAN	A9
DETAIL DES OPERATIONS POUR COMPTE DE TIERS	

A9 - CHAPITRE D'OPERATIONS POUR COMPTE DE TIERS (Détail) (1)

OPERATION D'EQUIPEMENT N°:

LIBELLE :

Date de la délibération:/...../.....

Intitulé de l' opération :						
	Cumul des réalisations avant l' exercice	Sur l'exercice				Cumul des réalisations
		Crédits ouverts (BP+DM+RAR N-1)	Réalisations	Restes à réaliser	Crédits annulés	
DEPENSES REELLES 45...1						
(natures de travaux)						
RECETTES REELLES 45...2						
Financement par le mandat et par d'autres tiers						
Financement par le mandataire						
Financement par emprunt à la charge du tiers (contrepartie D2763)						

(1) Ouvrir un cadre par opération.

Etat légal : Biens entrés dans l'actif (Exercice 2009)

Numéro d'inventaire	Date d'acquisition	Désignation du bien	Numéro du mandat	Imputation comptable	Durée d'amortissement (Ans)	Valeur d'acquisition
Article :						
P-2009-001	08/01/2009	SONDE MULTIPARAMETRE	5		10	6 219,20
P-2009-002	30/03/2009	MOBILIER ESPACE ACCUEIL	292		10	13 776,05
P-2009-003	30/03/2009	LOGICIEL MAP INFO MISE A JOUR 8 VERS9.5	290		2	1 213,94
P-2009-004	30/03/2009	ANTENNE GPS + CABLES	293		1	369,13
P-2009-005	30/03/2009	MOBILIER ACCUEIL	291		10	3 795,00
P-2009-006	31/03/2009	ENSEMBLE MULTIMEDIA MAQUETTE INTERACTIVE	299		4	6 267,04
P-2009-007	07/04/2009	LOGICIEL COVADIS - AUTOCAD - MAP3D	378		2	31 140,25
P-2009-008	14/04/2009	PLAFONNIER LEDS	408		1	335,00
P-2009-009	30/04/2009	FAUTEUIL ACCUEIL	494		1	295,00
P-2009-010	30/04/2009	ENSEMBLE DE MOBILIER BUREAU	495		10	1 740,55
P-2009-011	18/05/2009	ENSEMBLE MOBILIER GAMMEMEGA/ALUVD	548		10	4 717,50
P-2009-012	19/05/2009	LOGICIEL ADOBE FLASH PRO CS4 10	566		2	896,58
P-2009-13	29/05/2009	LOGICIEL EXCHANGE MESSAGERIE	580		2	4 741,54
P-2009-014	29/05/2009	CARTOGRAPHIE INTERACTIVE GRAND PUBLIC	581		2	4 066,40
P-2009-015	29/05/2009	2 FAUTEUILS CLOE ET SEDNA	582		10	746,90
P-2009-016	15/06/2009	MEUBLE METAL TABLETTE TELESCOPIQUE	630		1	443,72
P-2009-017	19/05/2009	LOGICIEL WEB CADASTRE PLU 1ERE PARTIE	560		2	13 604,50
P-2009-018	01/07/2009	LOGICIEL WEB CADASTRE 2EME PARTIE			2	6 802,25
P-2009-019	17/07/2009	CITROEN C3 BLANCHE IMMAT AB-762-PG	789		5	10 956,70
P-2009-020	17/07/2009	STORES VENITIENS BOIS	790		10	1 285,46
P-2009-021	28/07/2009	COMPARTIMENT BATERIE POUR 600XLM	856		10	723,58
P-2009-022	16/09/2009	ORDINATEUR TOSHIBA SATELLITE PRO P300-272	1002		4	856,58
P-2009-023	23/09/2009	ORDINATEUR TOSHIBA SATELLITE PRO L350	1051		4	955,05
P-2009-024	23/09/2009	LOGICIEL MICROSOFT OEM OFFICE PRO	1051		1	280,69
P-2009-025	07/10/2009	LOGICIEL OFFICE 2007 ET ACROBAT PRO	1088		2	3 042,24
P-2009-026	07/10/2009	LOGICIEL OFFICE 2007	1089		2	820,72
P-2009-027	19/10/2009	ANTENNE RECEPTEUR PRO XRS	1098		10	687,70
P-2009-028	27/10/2009	LOGICIEL ANTIVIRUS BUSINESS NOD32	1179		2	2 081,04
P-2009-029	27/10/2009	DESTRUCTEUR HSM DE DOCUMENTS	1180		4	631,49
P-2009-030	05/11/2009	RENAULT TWINGO AD573VR	1226		5	8 585,10
P-2009-031	13/11/2009	MOBILIER DE BUREAU POUR COM ET TOURISME	1229		10	1 532,67

Etat légal : Biens entrés dans l'actif (Exercice 2009)

Numéro d'inventaire	Date d'acquisition	Désignation du bien	Numéro du mandat	Imputation comptable	Durée d'amortissement (Ans)	Valeur d'acquisition
P-2009-032	24/11/2009	RENAULT TWINGO AD505VR	1276		5	8 585,10
P-2009-033	04/12/2009	RENAULT CLIO AF620 AA BLANCHE	1329		5	12 016,70
P-2009-034	27/11/2009	AMO RENOUVELLEMENT DRAGUE ACPTÉ2	1296		5	5 273,15
P-2009-035	04/12/2009	AMO CONSTRUCTION REMORQUEUR ACPTÉ1	1328		5	5 047,12
P-2009-036	23/04/2009	MOBILIER PLAN DE TRAVAIL ACCUEIL	437		10	2 469,74
						167 001,38
						167 001,38

Etat légal : Biens sortis de l'actif (Exercice 2009)

Numéro d'inventaire	Date d'acquisition	Désignation du bien	Numéro du titre	Imputation comptable	Valeur Nette Comptable	Prix de cession	Plus ou moins values
Article : 2182							
P-2001-023	09/07/2001	CITROEN XANTIA HDI 9255QB33 49	2182 01		0,00	150,00	150,00
					0,00	150,00	150,00
Article : 2183							
P-2004-011	19/10/2004	TRACEUR HP 5500 41	2183 01		0,00	1 734,20	1 734,20
					0,00	1 734,20	1 734,20
					0,00	1 884,20	1 884,20

IV – ANNEXES

ENGAGEMENTS HORS BILAN - ENGAGEMENTS DONNES ET RECUS
EMPRUNTS GARANTIS PAR LA COLLECTIVITE

IV
B1.1

B1.1 – ETAT DES EMPRUNTS GARANTIS PAR LA COMMUNE OU L'ETABLISSEMENT (art. L.2313-1 6°, L. 5211-36 et L. 5711-1 du CGCT)

Année de mobilisation et profil d'amortissement de l'emprunt (1)	Designation du bénéficiaire	Objet de l'emprunt garanti	Organisme prêteur ou chef de file	Montant initial	Capital restant dû au 31/12/N	Durée résiduelle	Périodicité des remboursements (2)	Taux initial			Taux à la date du vote du budget ou taux moyen constaté sur l'année (6)			Nature de l'emprunt (7)	Indices ou devises pouvant modifier l'emprunt	Annuité garantie au cours de l'exercice	
								Taux ... (3)	Index (4)	Taux actuariel (5)	Taux... (3)	Index (4)	Niveau de taux			En intérêts (8)	En capital
Totaux généraux																	
Totaux pour les emprunts contractés par des collectivités ou des EP (hors logements sociaux)																	
Totaux pour les emprunts autres que ceux contractés par des collectivités ou des EP (hors logements sociaux)																	
Totaux pour les emprunts contractés pour des opérations de logement aidés par l'Etat																	
Totaux pour les autres emprunts																	

(1) Indiquer C pour amortissement annuel constant, P pour amortissement annuel progressif, F pour in fine, S pour semestriel, M pour mensuel, X pour autres à préciser ;

(2) Annuelle, trimestrielle ou mensuelle ;

(3) Indiquer fixe, préfixé ou post-fixé pour les taux variables ;

(4) Indiquer le type d'index (ex : EURIBOR 3 mois...) ;

(5) Taux annuel, tous frais compris ;

(6) Taux après opérations d'échange éventuelles. Pour les emprunts à taux variables, indiquer le niveau moyen du taux constaté sur l'année ;

(7) Indiquer la nature de l'emprunt : taux fixe sur toute la durée (F), indexé sur toute la durée(I), avec des tranches (T) ou avec options (O) ;

(8) Annuité due au titre de contrat initial et comptabilisée à l'article 6611 et annuité due au titre du contrat d'échange éventuel et comptabilisée à l'article 668.

IV - ANNEXES	IV
ENGAGEMENTS HORS BILAN - ENGAGEMENTS DONNES ET RECUS	
ETAT DES CONTRATS DE CREDIT-BAIL	B1.2
ETAT DES CONTRATS DE PARTENARIAT PUBLIC-PRIVE	B1.3
ETAT DES AUTRES ENGAGEMENTS DONNES	B1.4
ETAT DES AUTRES ENGAGEMENTS RECUS	B1.5

B1.2 – 8016 ETAT DES CONTRATS DE CREDIT-BAIL

Exercice d'origine du contrat	Nature du bien ayant fait l'objet du contrat (1)	Montant de la redevance de l'exercice	Désignation du crédit bailleur	Durée du contrat	Montant des redevances restant à courir					
					N+1	N+2	N+3	N+4	Cumul restant	Total (2)
	Mobilier : ...									
	Immobilier : ...									
	Mobilier : ...									
	Immobilier : ...									
	Mobilier : ...									
	Immobilier : ...									

(1) Indiquer l'objet du bien mobilier ou immobilier

(2) Total = (N+1, N+2, N+3, N+4) + restant cumul.

B1.3 – ETAT DES CONTRATS DE PARTENARIAT PUBLIC-PRIVE

Libellé du contrat	Année de signature du contrat de PPP	Organismes cocontractants	Nature des prestations prévues par le contrat de PPP	Montant total prévu au titre du contrat de PPP	Montant de la rémunération du cocontractant	Durée du contrat de PPP	Date de fin du contrat de PPP

B1.4 – ETAT DES AUTRES ENGAGEMENTS DONNES

Année d'origine	Nature de l'engagement	Organisme bénéficiaire	Durée en années	Périodicité	Dette en capital à l'origine	Dette en capital 31/12/N	Annuité versée au cours de l'exercice
8017 Subventions à verser en annuités.....							
8018 Autres engagements donnés.....							
Au profit d'organismes publics.....							
Au profit d'organismes privés.....							
TOTAL.....							

B1.5 – ETAT DES ENGAGEMENTS RECUS

Année d'origine	Nature de l'engagement	Organisme émetteur	Durée en années	Périodicité	Créance en capital à l'origine	Créance en capital 31/12/N	Annuité reçue au cours de l'exercice
TOTAL.....							
8026 Redevance de crédit-bail restant à recevoir (crédit-bail immobilier)							
8027 Subventions à recevoir par annuités (annuités restant à recevoir)...							
8028 Autres engagements reçus.....							
A l'exception de ceux reçus des entreprises.....							
Engagements reçus des entreprises.....							

IV – ANNEXES	IV
ENGAGEMENTS HORS BILAN - ENGAGEMENTS DONNES ET RECUS LISTE DES CONCOURS ATTRIBUES A DES TIERS	B1.6

**B1.6 – LISTE DES CONCOURS ATTRIBUES A DES TIERS EN NATURE OU EN SUBVENTIONS
(article L. 2313-1 du CGCT)**

Nom des bénéficiaires	Montant du fonds de concours ou de la subvention (numéraire)	Prestations en nature
Personnes de droit privé Associations : Entreprises: Personnes physiques: Autres:		
Personnes de droit public Etat: Régions: Départements: Communes: Etablissements publics (EPCI, EPA, EPIC,...): Autres:		
TOTAL GENERAL		

IV – ANNEXES	IV
ENGAGEMENTS HORS BILAN	
AUTORISATIONS DE PROGRAMME ET CREDITS DE PAIEMENT	B2.1
AUTORISATIONS D'ENGAGEMENT ET CREDITS DE PAIEMENT	B2.2
ETATS DES RECETTES GREVEES D'UNE AFFECTATION SPECIALE	B3

B2.1 - SITUATION DES AUTORISATIONS DE PROGRAMME ET CREDITS DE PAIEMENT

N° ou intitulé de l'AP	Montant des AP			Montant des CP			
	Pour mémoire AP votée y compris ajustement	Révision de l'exercice N	Total cumulé (toutes les délibérations y compris pour N)	Crédits de paiement antérieurs (réalisations cumulées au 1/1/N) (1)	Crédits de paiement ouverts au titre de l'exercice N (2)	Crédits de paiement réalisés durant l'exercice N	Restes à financer (exercices au-delà de N+1)

- (1) Il s'agit des réalisations effectives correspondant aux mandats émis ;
(2) Il s'agit du montant prévu initialement par l'échéancier corrigé des révisions.

B2.2 - SITUATION DES AUTORISATIONS D'ENGAGEMENT ET CREDITS DE PAIEMENT

N° ou intitulé de l'AE	Montant des AP			Montant des CP			
	Pour mémoire AE votée y compris ajustement	Révision de l'exercice N	Total cumulé (toutes les délibérations y compris pour N)	Crédits de paiement antérieurs (réalisations cumulées au 1/1/N) (1)	Crédits de paiement ouverts au titre de l'exercice N (2)	Crédits de paiement réalisés durant l'exercice N	Restes à financer (exercices au-delà de N+1)

- (1) Il s'agit des réalisations effectives correspondant aux mandats émis ;
(2) Il s'agit du montant prévu initialement par l'échéancier corrigé des révisions.

B3 - ETAT DES RECETTES GREVEES D'UNE AFFECTATION SPECIALE

Chapitres	Articles	Libellé de l'article	FEDER	Dons et legs grevés d'une affectation	... (1)	... (1)	Total des recettes grevées d'une affectation
		Restes à employer au 01/01/N					
		Recettes					
		Dépenses					
		Restes à employer au 31/12/N					

- (1) Ouvrir une colonne par recette grevée d'une affectation spéciale et reproduire le tableau autant de fois que nécessaire pour décrire l'ensemble des recettes grevées d'une affectation spéciale.

IV - ANNEXES				IV
AUTRES ELEMENTS D'INFORMATION				C1.1
ETAT DU PERSONNEL AU 31 DECEMBRE 2009				
GRADES ou EMPLOIS	CATEGORIES	EFFECTIFS		dont TNC
		Budgétaires	Pourvus	
TITULAIRES		48	48	
Secteur Administratif		14		
Directeur Général	A	1	1	
Attaché Territorial	A	3	3	
Rédacteur Chef	B	1	1	
Rédacteur Principal	B	1	1	
Rédacteur	B	1	1	
Adjoint Administratif principal 1ère CL	C	1	1	
Adjoint Administratif principal 2ème CL	C	1	1	
Adjoint Administratif 1ère CL	C	1	1	
Adjoint Administratif 2ème CL	C	1	1	
Agent de Maîtrise	C	1	1	
Adjoint Technique Territorial 2ème CL	C	2	2	1
Secteur Technique		7		
Ingénieur en chef classe normale	A	1	1	
Ingénieur Principal	A	1	1	
Contrôleur Principal	B	1	1	
Adjoint Administratif 1ère CL	C	1	1	
Adjoint Technique Principal 1ère CL	C	2	2	
Adjoint Technique Principal 2ème CL (pluvial)	C	1	1	
Secteur Hygiène et Santé		13		
Ingénieur en chef, CI normale	A	1	1	
Attaché Territorial	A	1	1	
Technicien Supérieur Chef	B	3	3	
Technicien Supérieur	B	1	1	
Contrôleur Teritorial	B	1	1	
Agent de Maîtrise	C	1	1	
Adjoint Technique Territorial 2ème CL	C	2	2	
Adjoint Administratif principal 1ère CL	C	1	1	
Adjoint Administratif 2ème CL	C	2	2	
Secteur Urbanisme		2		
Technicien Supérieur Chef	B	1	1	
Adjoint Administratif Principal 2ème CL	C	1	1	
Secteur S.I.G.		3		
Ingénieur	A	1	1	
Adjoint Administratif 2ème CL	C	1	1	
Adjoint Technique Territorial 2ème CL	C	1	1	
Secteur Tourisme		3		
Adjoint Administratif 2ème CL	C	3	3	
Pôle Maritime		6		
Ingénieur Principal	A	1	1	
Ingénieur	A	1	1	
Rédacteur	B	1	1	
Adjoint Administratif principal 1ère CL	C	1	1	
Adjoint Administratif 2ème CL	C	1	1	
Adjoint Technique Territorial 2ème CL	C	1	1	

IV - ANNEXES

IV

AUTRES ELEMENTS D'INFORMATION

C1.1

ETAT DU PERSONNEL AU 31 DECEMBRE 2009

	CATEGORIES	SECTEUR	REMUNERATION ou IB	CONTRAT	MOTIF
AGENTS NON TITULAIRES	12,00				
CONTRAT SPECIFIQUE					
Responsable Tourisme et communication	A	Tourisme	41 136 €	3-4	C.D.D.
Directeur Général des Services Techniques	A	Technique	74 628 €	article 47	C.D.D.
Ingénieur environnementaliste	A	Pôle Maritime	31 165 €	3-4	C.D.D.
Technicien Pôle Maritime	B	Pôle Maritime	29 866 €	3-4	C.D.D.
Matelot	hors catégorie	Dragage	28 114 €	droit maritime	C.D.I.
Matelot	hors catégorie	Dragage	28 114 €	droit maritime	C.D.I.
Matelot	hors catégorie	Dragage	23 845 €	droit maritime	C.D.I.
Matelot	hors catégorie	Dragage	23 845 €	droit maritime	C.D.I.
Matelot	hors catégorie	Dragage	23 845 €	droit maritime	C.D.D.
Mécanicien	hors catégorie	Dragage	24 556 €	droit maritime	C.D.I.
Capitaine de Drague	hors catégorie	Dragage	39 410 €	droit maritime	C.D.I.
Occasionnel	C	SIG	17 028 €	3-2	C.D.D.

IV – ANNEXES	IV
AUTRES ELEMENTS D'INFORMATION ACTIONS DE FORMATION DES ELUS AU 31/12/N	C1.2

C1.2 – ACTIONS DE FORMATION DES ELUS AU 31/12/N (1)

ELUS BENEFICIAIRES DES ACTIONS DE FORMATION	ACTIONS DE FORMATION FINANCEES PAR LA COMMUNE OU L'ETABLISSEMENT

(1) Articles L. 2123-12 et L. 2123-14-1 du CGCT.

IV – ANNEXES	IV
AUTRES ELEMENTS D'INFORMATION	
LISTES DES ORGANISMES DANS LESQUELS LA COLLECTIVITE A PRIS UN ENGAGEMENT FINANCIER	C2

C2 – LISTES DES ORGANISMES DANS LESQUELS A ETEA PRIS UN ENGAGEMENT FINANCIER
(articles L. 2313-1 et L. 2313-1-1 du CGCT)

Les documents financiers et comptables de ces organismes sont mis à la disposition du public à (1). Toute personne a le droit de demander communication sur place et de prendre copie totale ou partielle à ses frais.				
La nature de l'engagement (2)	Nom de l'organisme	Raison sociale de l'organisme	Nature juridique de l'organisme	Montant de l'engagement
Délégation de service public (3)				
Détention d'une part du capital				
Garantie ou cautionnement d'un emprunt				
Subventions supérieures à 75 000 € ou représentant plus de 50 % du produit figurant au compte de résultat de l'organisme				
Autres				

- (1) Hôtel de ville pour les communes et siège de l'établissement pour les EPCI, syndicat ... et autres lieux publics désignés par la commune ou l'établissement ;
(2) Indiquer la date de la décision (délibérations, contrats ou décisions de l'exécutif) ;
(3) Préciser la nature de la délégation (concession, affermage, régie intéressée ...).

IV – ANNEXES	IV
AUTRES ELEMENTS D'INFORMATIONS	
LISTE DES ORGANISMES DE GROUPEMENTS	C3.1
LISTE DES ETABLISSEMENTS PUBLICS CREEES PAR LA COMMUNE	C3.2
LISTE DES SERVICES INDIVIDUALISEES DANS UN B.A	C3.3
LISTE DES SERVICES ASSUJETTIS A LA TVA ET NON ERIGES EN B.A	C3.4

**C3.1 – LISTE DES ORGANISMES DE GROUPEMENT AUXQUELS ADHERE LA COMMUNE
OU L'ETABLISSEMENT**

DESIGNATION DES ORGANISMES	DATE D'ADHESION	MODE DE FINANCEMENT (1)	MONTANT DU FINANCEMENT
Etablissements publics de coopération intercommunale			
Autres organismes de regroupement			

(1) Indiquer si le financement est fait par TPZ, TPU, TPU + fiscalité additionnelle, fiscalité additionnelle ou sans fiscalité propre.

C3.2 – LISTE DES ETABLISSEMENTS PUBLICS CREEES (1)

Catégorie d'établissement	Intitulé / objet de l'établissement	Date de création	N° et date délibération	Nature de l'activité (SPIC/SPA)	TVA (oui / non)
CCAS		.../.../...	.../.../...		
CE					
Régies personnalisées					

(1) ou créés par l'établissement public ou le groupement

C3.3 – LISTE DES SERVICES INDIVIDUALISEES DANS UN BUDGET ANNEXE

Catégorie d'établissement	Intitulé / objet de l'établissement	Date de création	N° et date délibération	Nature de l'activité (SPIC/SPA)	TVA (oui / non)
Régie à seule autonomie financière		.../.../...	.../.../...		
Lotissement					
Service social et médico-social					

C3.3 – LISTE DES SERVICES INDIVIDUALISEES DANS UN BUDGET ANNEXE

Catégorie de service	Intitulé / objet du service	Date de création	N° et date délibération	Nature e l'activité (SPIC/SPA)
...		.../.../...	.../.../...	

IV – ANNEXES	IV
AUTRES ELEMENTS D'INFORMATION	
PRESENTATION AGREGEE DU BUDGET PRINCIPAL ET DES BUDGETS ANNEXES	C3.5

C3.5 – PRESENTATION AGREGEE DU BUDGET PRINCIPAL ET DES BUDGETS ANNEXES

1 – BUDGET PRINCIPAL

SECTION	Crédits ouverts (BP+DM+RAR N-1)	Réalisations - mandats ou titres (1)	Restes à réaliser au 31/12	Crédits annulés
INVESTISSEMENT				
DEPENSES	8 710 796,03	4 739 312,75	1 560 370,07	2 411 113,21
RECETTES	8 710 796,03	5 268 541,68		3 442 254,35
FONCTIONNEMENT				
DEPENSES	9 512 306,52	5 444 088,50		661 831,50
RECETTES	9 512 306,52	8 531 744,99		-25 294,99

(1) Y compris les rattachements.

2 – BUDGETS ANNEXES (autant de tableaux que de budget) (1)

SECTION / DRAGAGE	Crédits ouverts (BP+DM+RAR N-1)	Réalisations - mandats ou titres (2)	Restes à réaliser au 31/12	Crédits annulés
INVESTISSEMENT				
DEPENSES	319 177,90	6 680,85		312 497,05
RECETTES	319 177,90	157 541,07		161 636,83
FONCTIONNEMENT				
DEPENSES	590 207,75	494 819,00		95 388,75
RECETTES	590 207,75	588 000,00		2 207,75

SECTION/ ASSAINISSEMENT	Crédits ouverts (BP+DM+RAR N-1)	Réalisations - mandats ou titres (2)	Restes à réaliser au 31/12	Crédits annulés
INVESTISSEMENT				
DEPENSES	19 534 566,42	9 485 122,78	1 300 909,37	8 748 534,27
RECETTES	19 534 566,42	11 180 688,96	1 291 423,20	7 062 454,26
FONCTIONNEMENT				
DEPENSES	13 125 887,20	5 458 162,13		7 667 725,07
RECETTES	13 125 887,20	12 539 635,88		586 251,32

SECTION/SPANC	Crédits ouverts (BP+DM+RAR N-1)	Réalisations - mandats ou titres (2)	Restes à réaliser au 31/12	Crédits annulés
INVESTISSEMENT				
DEPENSES				
RECETTES				
FONCTIONNEMENT				
DEPENSES	22 609,00	11 200,00		11 409,00
RECETTES	22 609,00	11 775,00		10 834,00

(1) Ne sont pas pris en compte les CCAS et caisses des écoles, régies personnalisées ... qui sont des personnes morales distinctes de la commune ou de l'établissement de rattachement juridique ;

(2) Y compris les rattachements.

**3 – PRESENTATION AGREGEE DU BUDGET PRIMITIF ET DES BUDGETS ANNEXES
(avant la neutralisation des flux réciproques)**

SECTION	Crédits ouverts (BP+DM+RAR N-1)	Réalisations - mandats ou titres (2)	Restes à réaliser au 31/12	Crédits annulés
INVESTISSEMENT				
DEPENSES	28 564 540,35	14 231 116,38	2 861 279,44	11 472 144,53
RECETTES	28 564 540,35	16 606 771,71	1 291 423,20	10 666 345,44
FONCTIONNEMENT				
DEPENSES	23 251 010,47	11 408 269,63		11 842 740,84
RECETTES	23 251 010,47	21 671 155,87		1 579 854,60
TOTAL GENERAL DES DEPENSES	51 815 550,82	25 639 386,01	2 861 279,44	23 314 885,37
TOTAL GENERAL DES RECETTES	51 815 550,82	38 277 927,58	1 291 423,20	12 246 200,04

(1) Y compris les rattachements.

IV – ANNEXES	IV
AUTRES ELEMENTS D'INFORMATION	
PRESENTATION AGREGEE ET CONSOLIDEE DU BUDGET PRINCIPAL ET DES BUDGETS ANNEXES	C3.5

4 – FLUX RECIPROQUES ENTRE LE BUDGET PRINCIPAL ET LES BUDGETS ANNEXES
(cf. liste des principales opérations en annexe de la M14) (1)

SECTION	Crédits ouverts (BP+DM+RAR N-1)	Réalizations - mandats ou titres (2)	Restes à réaliser au 31/12	Crédits annulés
INVESTISSEMENT				
DEPENSES				
RECETTES				
FONCTIONNEMENT				
DEPENSES				
RECETTES				

(1) La présentation de ce tableau des flux réciproques est facultative ;

(2) Y compris les rattachements.

3 – PRESENTATION AGREGEE DU BUDGET PRIMITIF ET DES BUDGETS ANNEXES
(avant la neutralisation des flux réciproques)

SECTION	Crédits ouverts (BP+DM+RAR N-1)	Réalizations - mandats ou titres (2)	Restes à réaliser au 31/12	Crédits annulés
INVESTISSEMENT				
DEPENSES				
RECETTES				
FONCTIONNEMENT				
DEPENSES				
RECETTES				
TOTAL GENERAL DES DEPENSES				
TOTAL GENERAL DES RECETTES				

(1) La présentation de ce tableau est obligatoire si celui des flux réciproques est produit ;

(2) Y compris les rattachements

REPARTITION DES CHARGES ENTRE LES COMMUNES

EXERCICE 2009

<i>COMMUNES</i>	<i>POURCENTAGE</i>	<i>MONTANT</i>
COBAS (Communauté d'agglomération)	58,71488	3 623 542
BIGANOS	7,85193	484 576
AUDENGE	3,22353	198 938
LANTON	4,56265	281 580
ANDERNOS LES BAINS	10,20857	630 014
ARES	4,6558	287 329
LEGE CAP FERRET	10,78264	665 441
TOTAL	100	6 171 420

ETAT DES ENGAGEMENTS DE DEPENSES REPORTEES - EXERCICE 2009

Etablissement : SYNDICAT MIXTE DU BASSIN D'ARCACHON

Budget : SIBA M14

Article	Engagement	Libellé de l'engagement	Totaux	Date de l'engagement	Bon de commande / Marché / Contrat	Montant engagé
2031	2009000281	ETUDE ACCUEIL SYSTEM ECOPLAGE ANDERNOS	ECOPLAGE	15/09/2009		7 700,00
2031	2009000296	CONVENTION REGRESSION HERBIER ZOSTERE	IFREMER NANTES	24/09/2009		12 015,00
2031	2009000297	CONVENTION REGRESSION HERBIER ZOSTERE	UNIVERSITE DE BORDEAUX 1	24/09/2009		12 052,00
2031	2009000309	ETUDE AMELIORATION ACCES JETEE MOULLEAU	SOGREAH CONSULTANTS	06/10/2009		4 425,00
2031	2009000327	ETUDE POUR RECHARGEMENT DES PLAGES PYLA	SOGREAH CONSULTANTS	02/11/2009		3 408,60
2031	2009000363	ETUDE HYDRAULIQUE QUARTIER MAURET ANDERNOS	SOGREAH CONSULTANTS	26/11/2009	09031A12 \.	29 182,40
2031	2008000012	ETUDE APRES TRAVAUX BERNET PYLA	LABORATOIRE OCEANOGRAPHIQUE	01/01/2009		10 854,90
2031	2008000013	ETUDE APRES TRAVAUX MATELLE DISPUTE	LABORATOIRE OCEANOGRAPHIQUE	01/01/2009		5 673,82
2031	2008000307		SOGREAH CONSULTANTS	01/01/2009	2005-041 \.	2 870,40
2031	2009000118	ETUDE SUIVI COM BENTHIQUE DRAGAGE BANC BERNET	UNIVERSITE DE BORDEAUX 1	18/02/2009		12 290,10
20414	2009000324	MISE EN SECURITE DU CET AUDENGE	MAIRIE AUDENGE	21/10/2009		650 000,00
205	2009000299	MIGRATION LOGICIEL AIGLE VERSION 3 A 4	CIRIL	03/12/2009		3 253,12
205	2009000331	MARCO DEMATERIALISATION	AGYSOFT	06/11/2009		1 554,80
205	2009000342	FOURNITURE ET MISE EN OEUVRE LOGICIEL SPANC LOT1	MESOTECH	16/12/2009	09048S21 \ 1	6 075,68
205	2008000310	LOGICIEL WEB CADASTREPLU ET DONNEES LOT 1	GEOSPHERE	01/01/2009	08820278 \ 1	6 802,25
205	2009000220	INSTALLATION ET LOGICIEL SIG	GEOSPHERE	15/06/2009		4 186,00
2182	2009000366	CONSTRUCTION BATEAU DE SERVITUDE EN ACIER	PECH ALU INTERNATIONAL	01/12/2009	09032P27 \.	462 204,97
2182	2008000156	AMO RENOUVELLEMENT DE LA DRAGUE	HT2	14/05/2009	08002732 \.	53 577,11
2182	2009000192	AMO CONSTRUCTION REMORQUEUR	BUREAU ETUDES MARITIMES	14/05/2009	09034P27 \.	23 931,96
2183	2009000282	IMPRIMANT LASERJET P1505	ESI ENVIRONNEMENT SERVICE	14/09/2009		169,39
2313	2009000302	REFECTION CABANON DU JARDINIER SIBA	JLC SERVICES	29/09/2009		3 415,78
2313	2009000304	NETTOYAGE GOUTTIERES ET CHENAUX SIBA	JLC SERVICES	29/09/2009		358,80
2313	2009000326	REPARATION ET REMPLACEMENT VOLET ROULANTS	LACAZE ETABLISSEMENTS	29/10/2009		2 317,84
2313	2009000372	TRAVAUX DE DETERMITAGE CABANON	JLC SERVICES	14/12/2009		588,10
2313	2009000228	REMPACEMENT CHAUDIERE PASSAGE AU GAZ	DALKIA FRANCE	24/08/2009		56 153,06
2318	2009000280	TF RETENUE DE SABLE PORT CASSY LANTON	VAN CUYCK	10/09/2009	09055N13 \.	3 946,80
2318	2009000280	TC RETENUE DE SABLE PORT CASSY LANTON	VAN CUYCK	10/09/2009	09055N13 \.	2 990,00
2318	2009000290	SONDAGES GEOLOGIQUES CRASTE DOUCE	GINGER	21/09/2009		71,76
2318	2009000310	AMO CCTP SUBMER MARINE ANDERNOS	SOGREAH CONSULTANTS	06/10/2009		5 621,20
2318	2009000320	2EME ANALYSE COMPLEMENTAIRE SUR HUITRE ET	IFREMER NANTES	15/10/2009		16 953,30
2318	2009000336	INTERVENTION PLONGEE BASSIN DEVIS 20091021	VSM OCEANA PLONGEE SOUS MARINE	09/11/2009		853,94
2318	2009000357	PLUVIAL BARBACANES ANDERNOS	GEA BASSIN	24/11/2009	09061A12 \.	19 136,00
2318	2009000360	DOSSIER AUTORISATION CRASTE ARRIET	SOGREAH CONSULTANTS	25/11/2009		6 458,40
2318	2009000370	ANALYSES SEDIMENTS PORT ANDERNOS LES BAINS	IPL SANTE ENVIRONNEMENT	08/12/2009		621,44
2318	2008000263	SUIVI ENVAISEMENT DES CHENAUX	IFREMER ARCACHON	01/01/2009		51 000,00

ETAT DES ENGAGEMENTS DE DEPENSES REPORTEES - EXERCICE 2009

Etablissement : SYNDICAT MIXTE DU BASSIN D'ARCACHON

Budget : SIBA M14

Article	Engagement	Libellé de l'engagement	Tiers	Date de l'engagement	Bon de commande Marché / Contrat	Montant engagé
2318	20080000256	DESENVASEMENT PORT DE LA HUME	TRESORERIE PRINCIPALE D'ARCACH	01/01/2009		18 000,00
2318	20080000265	SIGNALITIQUE ANDENGE LANTON	UNSENS	01/01/2009	08095168 \.	4 778,02
2318	20090000053	LOT 2 ENTRETIEN DES BALISES	GENTIL TSM	02/07/2009	09012M22 \.	7 283,82
2318	20090000053	LOT 3 CONTROLE DES BALISES	GENTIL TSM	02/07/2009	09013M22 \.	5 000,00
2318	20090000115	VEDETTE LIBERTAD SONDAGE BASSIN	CASTAING JEAN LOUIS	16/02/2009		19 949,28
2318	20090000181	TRAVAUX PORT AUDEGE	IPL SANTE ENVIRONNEMENT	21/04/2009		546,81
2318	20090000186	ORTHOPHOTOPLANS 2009	ALPES PYRENEES IMAGES	29/04/2009	09023G26 \.	19 106,10
2318	20090000239	CONVENTION IMAGERIE SPOT 2009	ADERA	02/07/2009		3 012,12
TOTAL						1 560 370,07

Désignation de l'établissement

SYNDICAT MIXTE DU BASSIN D'ARCACHON

Comptable assignataire

ARRETE A LA SOMME

DE

*un million cinq cent soixante
quatre trois cent soixante dix euros
sept centimes*

Signature



IV – ANNEXES	IV
DECISIONS EN MATIERE DE TAUX DE CONTRIBUTIONS DIRECTES ARRETE ET SIGNATURES	D1
ARRETE ET SIGNATURES	D2

D1 – TAUX DE CONTRIBUTIONS DIRECTES

Libellés	Bases notifiées (si connues à la date de vote)	Variation des bases/(N-1) (%)	Taux appliqués par décision du conseil municipal. (%)	Variation de taux/(N-1) (%)	Produit voté par le conseil municipal	Variation du produit/N-1 (%)
Taxe d'habitation%%%%%%
TFPB%%%%%%
TFPNB%%%%%%
Taxe professionnelle%%%%%%
TOTAL%%%%%%

D2 – ARRETE - SIGNATURES

Le Président

Siège
16, allée Carrigan
33311 ARCACHON
CEDEX

Nombre de membres en exercice: **34**
 Nombre de membres présents: **25**
 Nombre de suffrages exprimés: **30**
 VOTES: Pour **30**
 Contre **0**
 Abstentions **0**

Date de convention:/..../..

Présenté par le **Pr** (1), le **8/2/2010**

Délibéré par **le Comité** (2), réuni en session **ordinaire**, le **8/2/2010**

Les membres du **Comité** (2):

Certifié exécutoire par (1), compte tenu de la transmission en préfecture, le et de la publication le/..../..

le Comité à l'unanimité
ADOPTE et ont signé les
membres présents

(1) Indiquer le maire ou le président de l'organisme ;
(2) Indiquer le conseil municipal ou l'assemblée délibérante

REÇU LE
11.FEV.2010
SOUS-PREFECTURE
D'ARCACHON

Siège
16, allée Carrigan
33311 ARCACHON
CEDEX

**SYNDICAT INTERCOMMUNAL DU BASSIN
D'ARCAHON**

S.I.B.A.

**BUDGET ANNEXE DU
SERVICE DRAGAGE**

SOMMAIRE

pages		Jointes	Sans objet
	I. Informations générales		
p.3	A - Informations statistiques, fiscales et financières		
p.4	B - Modalités de vote du budget		
	II. Présentation générale du budget		
p.5	A1 - Vue d'ensemble - Exécution du budget et détail des restes à réaliser		
p.6	A2 - Vue d'ensemble - Section de fonctionnement - Chapitres		
p.7	A3 - Vue d'ensemble - Section d'investissement - Chapitres		
p.8	B1 - Balance générale du budget - Dépenses		
p.9	B2 - Balance générale du budget - Recettes		
	III. Vote du budget		
p.10/11	A1 - Section de fonctionnement - Détail des dépenses - Articles		
p.12/13	A2 - Section de fonctionnement - Détail des recettes - Articles		
p.14/15	B1 - Section d'investissement - Détail des dépenses		
p.16/17	B2 - Section d'investissement - Détail des recettes		
p.18	B3 - Opérations d'équipement - Détail des chapitres et articles		
	IV. Annexes		
	A - Eléments du bilan		
p.19	A1 - Présentation croisée par fonction (1)	X	
p.20	A2.1 - Etat de la dette - Dette sur emprunt - Répartition par prêteurs		X
p.20	A2.2 - Etat de la dette - Dette pour financer l'emprunt d'un autre organisme		X
p.20	A2.3 - Etat de la dette - Autres dettes		X
p.21	A2.4 - Etat de la dette - Répartition des emprunts par type de taux		X
p.22	A2.5 - Etat de la dette - Répartition par nature de dettes		X
p.23	A2.6 - Etat de la dette - Remboursement anticipé d'un emprunt avec refinancement		X
p.24	A2.7 - Etat de la dette - Instruments de couverture du risque financier		X
p.24	A2.8 - Etat de la dette - Crédits de trésorerie		X
p.25	A3 - Méthodes utilisées pour les amortissements		X
p.25	A4 - Etat des provisions		X
p.25	A5 - Etalement des provisions		X
p.26	A6.1 - Equilibre des opérations financières - Dépenses	X	
p.27	A6.2 - Equilibre des opérations financières - Recettes	X	
p.28	A7.1.1 - Etats des dépenses et recettes des services d'eau et d'assainissement - Fonct. (2)		X
p.29	A7.1.2 - Etats des dépenses et recettes des services d'eau et d'assainissement - Invest.(2)		X
p.30	A7.2.1 - Etats des dépenses et recettes des services assujettis à la TVA - Fonctionnement (3)		X
p.31	A7.2.2 - Etats des dépenses et recettes des services assujettis à la TVA - Investissement (3)		X
p.32	A.7.3.1 - Etats de la répartition de la TEOM - Fonctionnement (4)		X
p.33	A7.3.2 - Etats de la répartition de la TEOM - Investissement (4)		X
p.34	A8 - Etat des charges transférées		X
p.34	A9 - Détail des opérations pour le compte de tiers		X
P.35	A10.1 - Variation du patrimoine (article R. 2313-3 du CGCT) - Entrées		X
P.35	A10.2 - Variation du patrimoine (article R. 2313-3 du CGCT) - Sorties		X
P.36	A10.3 - Variation du patrimoine (article L. 300-5 du code l'urbanisme) - Entrées		X
P.36	A10.4 - Variation du patrimoine (article L. 300-5 du code l'urbanisme) - Sorties		X
	B - Engagements hors bilan		
p.37	B1.1 - Etat des emprunts garantis par la commune ou l'établissement		X
p.38	B1.2 - Etat des contrats de crédit-bail		X
p.38	B1.3 - Etat des contrats de partenariat public-privé		X
p.38	B1.4 - Etat des autres engagements donnés		X
p.38	B1.5 - Etat des engagements reçus		X
p.39	B1.6 - Liste des concours attribués à des tiers en nature ou en subventions		X
p.40	B2.1 - Etat des autorisations de programme et des crédits de paiement afférents		X
p.40	B2.2 - Etat des autorisations d'engagement et des crédits de paiement afférents		X
p.40	B3 - Emploi des recettes grevées d'une affectation spéciale		X
	C - Autres éléments d'informations		
p.41/42	C1.1 - Etat du personnel		X
P43	C1.2 - Actions de formation des élus		X
p.44	C2 - Liste des organismes dans lesquels a été pris un engagement financier		X
p.45	C3.1 - Liste des organismes de regroupement auxquels adhère la commune ou l'établissement		X
p.45	C3.2 - Liste des établissements publics créés		X
p.45	C3.3 - Liste des services individualisés dans un budget annexe		X
p.45	C3.4 - Liste des services assujettis à la TVA et non érigés en budget annexe		X
p.46/47	C3.5 - Présentation agrégée du budget principal et des budgets annexes	X	
	D - Décisions en matière des taux de contributions directes - Arrêté et signatures		
p.48	D1 - Décisions en matière de taux de contributions directes		X
p.48	D2 - Arrêté et signatures	X	

(1) Cette présentation est obligatoire pour les communes de 3 500 habitants et plus (art.L.2312-3 du CGCT), les groupements comprenant au moins une commune de 3 500 habitants et plus (art. R.5211-14 du CGCT) et leurs établissements publics. Il n'a cependant pas à être produit par les services et à activité unique érigés en établissement public ou budget annexe. Les autres communes et établissements peuvent les présenter de manière facultative.

(2) Cet état ne peut être produit que par les communes dont la population est inférieure à 500 habitants qui gère les services de distribution de l'eau potable et d'assainissement sous forme de régie simple sans budget annexe (article L. 2221-11 du CGCT).

(3) Cf. article R. 2313-3 du CGCT.

(4) Cet état est obligatoirement produit par les communes et groupements de communes de 10 000 habitants et plus ayant institué la TEOM et assurant au moins la collecte des déchets ménagers.

Commune	BUDGET
---------------	--------

I - INFORMATIONS GENERALES	I
INFORMATIONS STATISTIQUES, FISCALES ET FINANCIERES	A

Informations statistiques	Valeurs
Population totale (colonne h du recensement INSEE)	
Nombre de résidences secondaires (article R 2313-1 <i>in fine</i>)	
Nom de l'EPCI à fiscalité propre auquel la commune adhère:	

Informations fiscales N - 2 (1)					
	Potentiel fiscal et financier		Valeurs par hab. (population DGF)	Moyennes nationales de la strate	
	Fiscal	Financier		Fiscal	Financier
3 taxes					
Taxe professionnelle					
4 taxes					

Informations financières - ratios (2)		Valeurs	Moyennes nationales de la strate (3)
1	Dépenses réelles de fonctionnement/ population		
2	Produit des impositions directes/ population		
3	Recettes réelles de fonctionnement/ population		
4	Dépenses d' équipement brut/ population		
5	Encours de dette/ population		
6	DGF/ population		
7	Dépenses de personnel/ dépenses réelles de fonctionnement (2)		
8	Coefficient de mobilisation du potentiel fiscal (2)		
8 bis	Coefficient de mobilisation du potentiel fiscal élargi (2)		
9	Dépenses de fonct. et remb. dette en capital/ recettes réelles de fonct. (2)		
10	Dépenses d' équipement brut/ recettes réelles de fonctionnement (2)		
11	Encours de dette/ recettes réelles de fonctionnement (2)		

Dans l'ensemble des tableaux, les cases grisées ne doivent pas être remplies.

(1) Il s'agit du potentiel fiscal et du potentiel financier définis à l'article L 2334-4 du code général des collectivités territoriales qui figurent sur la fiche de répartition de la DGF de l'exercice N-1 établie sur la base des informations N-2 (transmise par les services préfectoraux).

(2) Les ratios 1 à 6 sont obligatoires pour les communes de 3500 habitants et plus et leurs établissements publics administratifs ainsi que pour les EPCI dotés d'une fiscalité propre comprenant au moins une commune de 3500 habitants et plus.

Les ratios 7 à 11 sont obligatoires pour les communes de 10000 habitants et plus et leurs établissements publics administratifs ainsi que pour les EPCI dotés d'une fiscalité propre comprenant au moins une commune de 10000 habitants et plus (cf articles L-2313-1, L2313-2, R2313-1, R2313-2 et R5211-15 du CGCT).

Pour les caisses des écoles, les EPCI non dotés d'une fiscalité propre et les syndicats mixtes associant exclusivement des communes et des EPCI, il conviendra d'appliquer les ratios prévus respectivement par les articles R2313-7, R5211-15 et R5711-3 du CGCT.

(3) Il convient d'indiquer les moyennes de la catégorie de l'organisme en cause (commune, communauté urbaine, communauté d'agglomération...) et les sources d'où sont tirées les informations (statistiques de la direction générale des collectivités locales ou de la direction générale de la comptabilité publique). Il s'agit des moyennes de la dernière année connue.

(4) Le CMPF élargi est applicable aux communes appartenant à un EPCI à fiscalité propre.

INFORMATIONS GENERALES	I
MODALITES DE VOTE DU BUDGET	B

POUR MEMOIRE (1)

I - L'Assemblée délibérante a voté le présent budget:

- au niveau CHAPITRE pour la section de fonctionnement;
- au niveau CHAPITRE pour la section d'investissement.
 - avec les chapitres "opérations d'équipement" de l'état III B 3 (3);
 - avec ou sans vote formel sur chacun des chapitres (3).

La liste des articles spécialisés sur lesquels l'ordonnateur ne peut procéder à des virements d'article à article est la suivante:

.....

II - En l'absence de mention au paragraphe I ci-dessus, le budget est réputé voté par chapitre, et, en section d'investissement, sans chapitre de dépense "opération d'équipement".

III - Les provisions sont (3):

- semi budgétaires (pas d'inscription en recettes de la section d'investissement)
- budgétaires (délibération n° du.....).

IV - La comparaison avec le budget précédent (cf.colonne "pour mémoire") s'effectue par rapport à la colonne du budget - primitif ou cumulé - de l'exercice précédent.

Si le présent budget est un budget supplémentaire, reporter le budget primitif et le cumul des décisions budgétaires du budget en cours.

V - Le budget a été voté (3):

- ~~sans reprise des résultats de l'exercice N-1;~~
- ~~avec reprise anticipée des résultats de l'exercice N-1;~~
- avec reprise des résultats de l'exercice N-1 après le vote du compte administratif N-1.

(1) Rappeler les modalités relatives au vote du budget.

(2) A compléter par "du chapitre" ou "de l'article".

(3) Rayer la mention inutile.

II - PRESENTATION GENERALE DU BUDGET	II
VUE D'ENSEMBLE	A1

EXECUTION DU BUDGET

		DEPENSES		RECETTES	
REALISATIONS DE L'EXERCICE (mandats et titres)	Section de fonctionnement	A	494 819,00	G	588 000,00
	Section d'investissement	B	6 680,85	H	157 541,07
		+		+	
REPORTS DE L'EXERCICE N-1	Report en section de fonctionnement C= DEPENSES (si déficit) I= RECETTES (si excédent)	C		I	100 207,75
	Report en section d'investissement (001) D=DEPENSES (si déficit) J= RECETTES (si excédent)	D		J	141 735,90
		=		=	
TOTAL (réalisations + reports)		=A+B+C+D	501 499,85	=G+H+I+J	987 484,72

RESTES A REALISER A REPORTER EN N +1	Section de fonctionnement	E		K	
	Section d'investissement	F		L	
	TOTAL des restes à réaliser à reporter en N+1	=E+F		=K+L	

RESULTAT CUMULE	Section de fonctionnement	=A+C+E	494 819,00	=G+I+K	688 207,75
	Section d'investissement	=B+D+F	6 680,85	=H+J+L	299 276,97
	TOTAL CUMULE	=A+B+C+D+E+F	501 499,85	=G+H+I+J+K+L	987 484,72

DETAIL DES RESTES A REALISER

Chap. /art	Libellé	Dépenses engagées non mandatées	Titres restant à émettre
TOTAL DE LA SECTION DE FONCTIONNEMENT		E	K
TOTAL DE LA SECTION D'INVESTISSEMENT		F	L

Les restes à réaliser de la section de fonctionnement correspondent en dépenses, aux dépenses engagées non mandatées et non rattachées telles qu'elles ressortent de la comptabilité des engagements et en recettes, aux recettes certaines n'ayant pas donné lieu à l'émission d'un titre et non rattachées (R2311-11 du CGCT).

Les restes à réaliser de la section d'investissement correspondent en dépenses, aux dépenses engagées non mandatées au 31/12 de l'exercice précédent telles qu'elles ressortent de la comptabilité des engagements et aux recettes certaines n'ayant pas donné lieu à l'émission d'un titre au 31/12 de l'exercice précédent (R2311-11 du CGCT).

II - PRESENTATION GENERALE DU BUDGET	II
SECTION DE FONCTIONNEMENT - CHAPITRES	A2

DEPENSES DE FONCTIONNEMENT

Chap	Libellé	Crédits ouverts (BP+DM+RAR N-1)	Crédits employés (ou restant à employer)			Crédits annulés
			Mandats émis	Charg. Rattachés	Restes à réaliser au 31/12	
011	Charges à caractère général	205 000,00	147 950,22			63 695,25
012	Charges de personnel et frais assimilés	280 000,00	269 432,51			10 567,49
Total des dépenses de gestion courante		485 000,00	417 382,73			74 262,74
022	Dépenses imprévues	7 765,75				
Total des dépenses réelles de fonctionnement		492 765,75	417 382,73			74 262,74
023	Virement à la section d'investissement (2)	20 000,00				
042	Opé d'ordre de transfert entre sections (2)	77 442,00	77 436,27			5,73
Total des dépenses d'ordre de fonctionnement		97 442,00	77 436,27			5,73
TOTAL		590 207,75	494 819,00			74 268,47

Pour information D 002 déficit de fonctionnement reporté de N-1	(3)				
--	-----	--	--	--	--

RECETTES DE FONCTIONNEMENT

Chap	Libellé	Crédits ouverts (BP+DM+RAR N-1)	Crédits employés (ou restant à employer)			Crédits annulés
			Titres émis	Prod rattachés	Restes à réaliser au 31/12	
74	Dotations et participations	490 000,00	588 000,00			
Total des recettes de gestion courante		490 000,00	588 000,00			
Total des recettes réelles de fonctionnement		490 000,00	588 000,00			
Total des recettes d'ordre de fonctionnement						
TOTAL		490 000,00	588 000,00			

Pour information R 002 Excédent de fonctionnement reporté de N-1	(3)	100 207,75			
---	-----	------------	--	--	--

(1) Si la commune ou l'établissement applique le régime des provisions semi-budgétaires.

(2) DF 023 = RI 021 ; DI 040 = RF 042 ; RI 040 = DF 042 ; DI 041 = RI 041 ; DF 043 = RF 043.

(3) Les lignes de report ne font pas l'objet d'émission de mandat ou de titre (inscrire le montant reporté)

(4) A servir uniquement dans le cadre d'un suivi des stocks selon la méthode de l'inventaire permanent simplifié autorisée pour les seules opérations d'aménagements (lotissement, ZAC...) par ailleurs retracées dans le cadre de budgets annexes.

(5) En dépenses, le chapitre 22 retrace les travaux d'investissement réalisés sur les biens reçus en affectation. En recette, il retrace, le cas échéant, l'amulation de tels travaux effectués sur un exercice antérieur.

(6) A servir uniquement lorsque la commune ou l'établissement effectue une dotation initiale en espèces au profit d'un service public non personnalisé qu'elle ou qu'il crée.

(7) Seul le total des opérations pour compte de tiers figure sur cet état (voir le détail Annexe IV A9).

(8) Le compte 1068 n'est pas un chapitre mais un article du chapitre 10.

II - PRESENTATION GENERALE DU BUDGET	II
SECTION D'INVESTISSEMENT - CHAPITRES	A3

DEPENSES D'INVESTISSEMENT

Chap	Libellé	Crédits ouverts (BP+DM+RAR N-	Mandats émis	Restes à réaliser au 31/12	Crédits annulés
	Total des opérations d'équipement	305 375,00	6 680,85		298 694,15
	Total des dépenses d'équipement	305 375,00	6 680,85		298 694,15
020	Dépenses imprévues	13 802,90			
	Total des dépenses financières	13 802,90			
	Total des dépenses réelles d'investissement	319 177,90	6 680,85		298 694,15
	<i>Total des dépenses d'ordre d'investissement</i>				
	TOTAL	319 177,90	6 680,85		298 694,15
	Pour information D 001 solde d'exécution négatif reporté de N-1	(3)			

RECETTES D'INVESTISSEMENT

Chap	Libellé	Crédits ouverts (BP+DM+RAR N-	Titres émis	Restes à réaliser au 31/12	Crédits annulés
	Total des recettes d'équipement				
10	Dot fonds divers et réserves	7 000,00	7 104,80		
1068	Excédents de fonct capitalisés (8)	73 000,00	73 000,00		
	Total des recettes financières	80 000,00	80 104,80		
	Total des recettes réelles d'investissement	80 000,00	80 104,80		
021	Virement de la section de fonctionnement (2)	20 000,00			
040	Opé d'ordre de transfert entre sections	77 442,00	77 436,27		5,73
	Total des recettes d'ordre d'investissement	97 442,00	77 436,27		5,73
	TOTAL	177 442,00	157 541,07		5,73
	Pour information R 001 Solde d'exécution positif reporté de N-1	(3) 141 735,90			

(1) Si la commune ou l'établissement applique le régime des provisions semi budgétaires;

(2) DF 023 = RI 021 ; D1040 = RF042 ; RR040 = DF042 ; D1041 = RI041 ; DF043 = RF043;

(3) Les lignes de report ne font pas l'objet d'émission de mandat ou de titre (inscrire le montant reporté);

(4) A servir uniquement dans le cadre d'un suivi des stocks selon la méthode de l'inventaire permanent simplifié autorisée pour les seules opérations d'aménagements (foiissement, ZAC...) par ailleurs retracées dans le cadre de budgets annexes;

(5) En dépenses, le chapitre 22 retrace les travaux d'investissement réalisés sur les biens reçus en affectation. En recette, il retrace le cas échéant l'annulation de tels travaux effectués sur un exercice antérieur;

(6) A servir uniquement lorsque la commune ou l'établissement effectue une dotation initiale en espèces au profit d'un service public non personnalisé qu'elle ou qu'il crée;

(7) Seul le total des opérations pour compte de tiers figure sur cet état (voir le détail Annexe IV A9);

(8) Le compte 1068 n'est pas un chapitre mais un article du chapitre 10.

II - PRESENTATION GENERALE DU BUDGET	II
BALANCE GENERALE DU BUDGET	B1

1 - Mandats émis (y compris sur les restes à réaliser N-1)

	FONCTIONNEMENT	Opérations réelles (1)	Opérations d'ordre (2)	TOTAL
011	Charges à caractère général	147 950,22		147 950,22
012	Charges de personnel et frais assimilés	269 432,51		269 432,51
68	Dotations aux amortissements et provisions		77 436,27	77 436,27
	Dépenses de fonctionnement - Total	417 382,73	77 436,27	494 819,00

Pour information			
D002 Déficit de fonctionnement reporté de N-1			

	INVESTISSEMENT	Opérations réelles (1)	Opérations d'ordre (2)	TOTAL
	Total des opérations d'équipement	6 680,85		6 680,85
	Dépenses d'investissement - Total	6 680,85		6 680,85

Pour information			
D001 Solde d'exécution négatif reporté de N-1			

(1) Y compris les opérations relatives au rattachement des charges et des produits et les opérations d'ordre semi-budgétaires;

(2) Voir liste des opérations d'ordre;

(3) Permet de retracer des opérations particulières telles que les opérations de stocks liées à la tenue d'un inventaire permanent simplifié;

(4) Communes, communautés d'agglomération et communautés urbaines de plus de 100 000 habitants;

(5) Si la commune ou l'établissement applique le régime des provisions budgétaires;

(6) Hors chapitres "opérations d'équipement";

(7) Seul le total des opérations pour compte de tiers figure sur cet état (voir le détail des annexes IV A9);

(8) A servir uniquement lorsque la commune ou l'établissement effectue une dotation initiale en espèces au profit d'un service public non personnalisé qu'elle ou qu'il crée.

(9) En dépenses, le chapitre 22 retrace les travaux d'investissement réalisés sur les biens reçus en affectation. En recette, il retrace, le cas échéant, l'annulation de tels travaux effectués sur un exercice antérieur.

II - PRESENTATION GENERALE DU BUDGET	II
BALANCE GENERALE DU BUDGET	B2

2 - Titres émis (y compris sur les restes à réaliser N-1)

	FONCTIONNEMENT	Opérations réelles (1)	Opérations d'ordre (2)	TOTAL
74	Dotations et participations	588 000,00		588 000,00
Recettes de fonctionnement - Total		588 000,00		588 000,00

Pour information				100 207,75
R002 Excédent de fonctionnement reporté de N-1				

	INVESTISSEMENT	Opérations réelles (1)	Opérations d'ordre (2)	TOTAL
10	Dotations, fonds divers et réserves (sauf 1068)	7 104,80		7 104,80
1068	Exc. de Fonct. capitalisés	73 000,00		73 000,00
28	<i>Amortissements des immobilisations</i>		77 436,27	77 436,27
Recettes d'investissement - Total		80 104,80	77 436,27	157 541,07

Pour information				141 735,90
R001 Solde d'exécution positif reporté de N-1				

(1) Y compris les opérations relatives au rattachement des charges et des produits et les opérations d'ordre semi-budgétaires;

(2) Voir liste des opérations d'ordre;

(3) Permet de retracer des opérations particulières telles que les opérations de stocks liées à la tenue d'un inventaire permanent simplifié;

(4) Communes, communautés d'agglomération et communautés urbaines de plus de 100 000 habitants;

(5) Si la commune ou l'établissement applique le régime des provisions budgétaires;

(6) Hors chapitres "opérations d'équipement";

(7) Seul le total des opérations pour compte de tiers figure sur cet état (voir le détail des annexes IV A9);

(8) A servir uniquement lorsque la commune ou l'établissement effectue une dotation initiale en espèces au profit d'un service public non personnalisé qu'elle ou qu'il crée.

(9) En dépenses, le chapitre 22 retrace les travaux d'investissement réalisés sur les biens reçus en affectation. En recette, il retrace, le cas échéant, l'annulation de tels travaux effectués sur un exercice antérieur.

SECTION DE FONCTIONNEMENT

III - VOTE DU COMPTE ADMINISTRATIF	III
SECTION DE FONCTIONNEMENT - DETAIL DES DEPENSES	A1

Chap/ art (1)	Libellé (1)	Crédits ouverts (BP+DM+RAR N-1)	Crédits employés (ou restant à employer)			Crédits annulés
			Mandats émis	Charges rattachées	Restes à réaliser	
011	Charges à caractère général (2)	205 000.00	147 950.22			63 695.25
60612	Energie - Electricité		127.37			
60622	Carburants	50 000.00	37 108.14			12 891.86
60628	Autres Fourn. non stockées	50 000.00	32 083.04			17 916.96
60636	Vêtements de travail	3 000.00	2 113.83			886.17
6132	Locations immobilières	12 000.00	10 287.84			1 712.16
6135	Locations mobilières	1 000.00				1 000.00
61551	Matériel roulant	8 000.00	3 465.63			4 534.37
6156	Maintenance	40 000.00	45 860.06			
616	Primes d'assurances	6 000.00	6 625.04			
617	Etudes et recherches	5 000.00	2 064.92			2 935.08
6182	Documentation Gén. et Tech.	1 000.00				1 000.00
6184	Vers. à des Org. de formation	5 000.00				5 000.00
6188	Autres frais divers	5 000.00	1 382.36			3 617.64
6226	Honoraires	4 500.00				4 500.00
6231	Annonces et insertions	1 000.00				1 000.00
6241	Transports de biens	8 000.00	5 498.19			2 501.81
6251	Voyages et déplacements	500.00				500.00
6262	Frais de télécommunications	2 000.00	843.33			1 156.67
6288	Autres serv.extérieurs	2 000.00	457.47			1 542.53
6355	Tx. et Imp. sur les véhicules		33.00			
6358	Autres droits	1 000.00				1 000.00
012	Charges de personnel et frais assimilés	280 000.00	269 432.51			10 567.49
6218	Autre personnel extérieur	280 000.00	269 432.51			10 567.49
014	Atténuations de produits					
65	Autres charges de gestion courante					
656	Frais de fonctionnement des groupes d'élus					
TOTAL= DEPENSES DE GESTION DES SERVICES (a) = (011+012+014+65+656)		485 000,00	417 382,73			74 262,74

(1) Détailler les chapitres budgétaires par article conformément au plan de comptes appliqué par la commune ou l'établissement;

(2) Pour les comptes 62...: sauf le compte 621 retracé au sein du chapitre 012.

III - VOTE DU COMPTE ADMINISTRATIF	III
SECTION DE FONCTIONNEMENT - DETAIL DES DEPENSES	A1

Chap/ art (1)	Libellé (1)	Crédits ouverts (BP+DM+RAR N-1)	Crédits employés (ou restant à employer)			Crédits annulés
			Mandats émis	Charges rattachées	Restes à réaliser au 31/12	
66	Charges financières (b)					
	Calcul du 66112 (2) Montant des ICNE de l'exercice = Montant de l'exercice N-1 =					
67	Charges exceptionnelles (c)					
68	Dotations aux provisions (d) (3)					
022	Dépenses imprévues (e)	7 765,75				
TOTAL DES DEPENSES REELLES = a+b+c+d+e		492 765,75	417 382,73			74 262,74

023	Virement à la section d'investissement	20 000,00				
042	Op ordre de transfert entre sections (4) (5) (6)	77 442,00	77 436,27			5,73
6811	Dot.Amort.Immo.Incorp.Corp.	77 442,00	77 436,27			5,73
TOTAL DES PRELEVEMENTS AU PROFIT DE LA SECTION D'INVESTISSEMENT		97 442,00	77 436,27			5,73

043	Op ordre à l'intérieur sect fonct (7)					
TOTAL DES DEPENSES D'ORDRE		97 442,00	77 436,27			5,73

TOTAL DES DEPENSES DE FONCTIONNEMENT DE L'EXERCICE (= total des opérations réelles et d'ordre)		590 207,75	494 819,00			74 268,47
---	--	-------------------	-------------------	--	--	------------------

Pour information D 002 Déficit de fonctionnement reporté de N-1	
--	--

- (1) Détailler les chapitres budgétaires par article conformément au plan de comptes appliqué par la commune ou l'établissement;
(2) Si le mandatement des ICNE de l'exercice est inférieur au montant de l'exercice N-1, le montant du compte 66112 sera négatif;
(3) Si la commune ou l'établissement applique le régime des provisions semi budgétaires;
(4) Cf définition du chapitre des opérations d'ordre, DF 042 = R1 040;
(5) Pour les comptes 67...: dont 675 et 676;
(6) Pour le compte 6815: si la commune ou l'établissement applique le régime des provisions budgétaires;
(7) Chapitre destiné à retracer les opérations particulières telles que les opérations de stock ou liées à la tenue d'un inventaire permanent simplifié.

III - VOTE DU COMPTE ADMINISTRATIF	III
SECTION DE FONCTIONNEMENT - DETAIL DES RECETTES	A2

Chap/ art (1)	Libellé (1)	Crédits ouverts (BP+DM+RAR N-1)	Crédits employés (ou restant à employer)			Crédits annulés
			Titres émis	Produits rattachés	Restes à réaliser au 31/12	
013	Atténuations de charges					
70	Produits des services, du domaine...					
73	Impôts et taxes					
74	Dotations et participations	490 000.00	588 000.00			
7475	Groupements de collectivités	490 000.00	588 000.00			
75	Autres produits de gestion courante					
TOTAL= RECETTES DE GESTION DES SERVICES (a) = 70+73+74+75+013		490 000,00	588 000,00			

(1) Détailler les chapitres budgétaires par article conformément au plan de comptes appliqué par la commune ou l'établissement.

III - VOTE DU COMPTE ADMINISTRATIF	III
SECTION DE FONCTIONNEMENT - DETAIL DES RECETTES	A2

Chap/ art (1)	Libellé (1)	Crédits ouverts (BP+DM+RAR N-1)	Crédits employés (ou restant à employer)			Crédits annulés
			Titres émis	Produits rattachés	Restes à réaliser au 31/12	
76	Produits financiers (b)					
	Calcul du 7622 Montant des ICNE de l'exercice = Montant de l'exercice N-1 =					
77	Produits exceptionnels (c)					
78	Reprises sur provisions (d) (2)					
TOTAL DES RECETTES REELLES = a+b+c+d		490 000,00	588 000,00			

042	<i>Op d'ordre de transfert entre sections (3) (4) (5)</i>					
043	<i>Op ordre à l'intérieur de la sect de fonct (6)</i>					
TOTAL DES RECETTES D'ORDRE						

TOTAL DES RECETTES DE FONCTIONNEMENT DE L'EXERCICE (=total des opérations réelles et d'ordre)		490 000,00	588 000,00			
--	--	-------------------	-------------------	--	--	--

Pour information R002 Excédent de fonctionnement reporté de N-1	100 207,75
--	-------------------

- (1) Détailler les chapitres budgétaires par article conformément au plan de comptes appliqué par la commune ou l'établissement;
(2) Si la commune ou l'établissement applique le régime des provisions semi budgétaires;
(3) Cf définitions du chapitre des opérations d'ordre, *RF 042 = DI 040*;
(4) Pour les comptes 77... : dont 776;
(5) Pour le compte 7815 : Si la commune ou l'établissement applique le régime des provisions budgétaires;
(6) Chapitre destiné à retracer les opérations particulières telles que les opérations de stocks ou liées à la tenue d'un inventaire permanent simplifié.

SECTION D'INVESTISSEMENT

III - VOTE DU COMPTE ADMINISTRATIF	III
SECTION D'INVESTISSEMENT - DETAIL DES DEPENSES	B1

Chap/ art (1)	Libellé (1)	Crédits ouverts (BP+DM+RAR N- 1)	Mandats émis	Restes à réaliser au 31/12	Crédits annulés
010	Stocks				
20	Immobilisations incorporelles (sauf opérations et 204)				
204	Subventions d'équipement versées (sauf opérations)				
21	Immobilisations corporelles (sauf opérations)				
22	Immobilisations reçues en affectation (sauf opérations)				
23	Immobilisations en cours (sauf opérations)				
	Opérations d'équipement n° (1 ligne par opé.) (2)	305 375,00	6 680,85		298 694,15
0010	DRAGUE	305 375,00	6 680,85		298 694,15
Total des dépenses d'équipement		305 375,00	6 680,85		298 694,15

10	Dotations, fonds divers et réserves				
10222	F.C.T.V.A.				
13	Subventions d'investissement				
16	Emprunts et dettes assimilées				
18	Compte de liaison: affectation à				
26	Participations et créances rattachées à des particip.				
27	Autres immobilisations financières				
020	Dépenses imprévues	13 802,90			
Total des dépenses financières		13 802,90			

45...1	Opé pour compte de tiers n° (1 ligne par opé) (3)				
Total des dépenses d'opération pour compte de tiers					

TOTAL DEPENSES REELLES	319 177,90	6 680,85		298 694,15
-------------------------------	-------------------	-----------------	--	-------------------

(1) Détailler les chapitres budgétaires par article conformément au plan de comptes appliqué par la commune ou l'établissement;

(2) Voir état III B 3 pour le détail des opérations d'équipement;

(3) Voir annexe IV A9 pour le détail des opérations pour compte de tiers

III - VOTE DU COMPTE ADMINISTRATIF	III
SECTION D'INVESTISSEMENT - DETAIL DES DEPENSES	B1

Chap/ art (1)	Libellé (1)	Crédits ouverts (BP+DM+RAR N- 1)	Mandats émis	Restes à réaliser au 31/12	Crédits annulés
<i>040</i>	<i>Opérations d'ordre transfert entre sections (2)</i>				
	<i>Reprises sur autofinancement antérieur (3)</i>				
	<i>Charges transférées (4)</i>				
<i>041</i>	<i>Opérations patrimoniales (5)</i>				
TOTAL DEPENSES D'ORDRE					

TOTAL DES DEPENSES D'INVESTISSEMENT DE L'EXERCICE (= Total des dépenses réelles de l'ordre)	319 177,90	6 680,85		298 694,15
--	-------------------	-----------------	--	-------------------

Pour information D 001 Solde d'exécution négatif reporté de N-1	
--	--

- (1) Détailler les chapitres budgétaires par article conformément au plan de comptes appliqué par la commune ou l'établissement;
(2) Cf définitions du chapitre d'opérations d'ordre. *D1040 = RF042*
(3) Pour les comptes 15..., 29..., 39..., 49... et 59...: si la commune ou l'établissement applique le régime des provisions budgétaires;
(4) Dont 192
(5) Cf définitions du chapitre des opérations d'ordre. *D1041 = R1041*

III - VOTE DU COMPTE ADMINISTRATIF	III
SECTION D'INVESTISSEMENT - DETAIL DES RECETTES	B2

Chap/ art (1)	Libellé (1)	Crédits ouverts (BP+DM+RAR N- 1)	Titres émis	Restes à réaliser au 31/12	Crédits annulés
010	Stocks				
13	Subventions d'investissement				
16	Emprunts et dettes assimilées				
20	Immobilisations incorporelles (sauf 204)				
204	Subventions d'équipement versées				
21	Immobilisations corporelles				
22	Immobilisations reçues en affectation				
23	Immobilisations en cours				
Total des recettes d'équipement					

10	Dotations, fonds divers et réserves	80 000,00	80 104,80		
10222	F.C.T.V.A.	7 000,00	7 104,80		
1068	Exc. de Fonct. capitalisés	73 000,00	73 000,00		
138	Autres subv. d'investissement non transférables				
18	Compte de liaison: affectation à				
26	Participations et créances rattachées à des particip.				
27	Autres immobilisations financières				
Total des recettes financières		80 000,00	80 104,80		

45...2	Opé pour compte de tiers n° (1 ligne par opé) (2)				
Total des recettes d'opération pour compte de tiers					

TOTAL DES RECETTES REELLES		80 000,00	80 104,80		
-----------------------------------	--	------------------	------------------	--	--

(1) Détailler les chapitres budgétaires par article conformément au plan de comptes appliqué par la commune ou l'établissement;

(2) Voir annexe IV A9 pour le détail des opérations pour compte de tiers.

III - VOTE DU COMPTE ADMINISTRATIF	III
SECTION D'INVESTISSEMENT - DETAIL DES RECETTES	B2

Chap/ art (1)	Libellé (1)	Crédits ouverts (BP+DM+RAR N- 1)	Titres émis	Restes à réaliser au 31/12	Crédits annulés
021	<i>Virement de la section de fonctionnement</i>	20 000,00			
040	<i>Opérations d'ordre de transfert entre sections (2) (3)</i>	77 442,00	77 436,27		5,73
28031	<i>Frais d'études</i>	897,00	897,00		
28033	<i>Frais d'insertion</i>	273,00	272,55		0,45
28182	<i>Matériel de transport</i>	73 362,00	73 361,66		0,34
28188	<i>Autres immo corporelles</i>	2 910,00	2 905,06		4,94
TOTAL DES PRELEVEMENTS PROVENANT DE LA SECTION DE FONCTIONNEMENT		97 442,00	77 436,27		5,73
041	<i>Opérations patrimoniales (4)</i>				
TOTAL DES RECETTES D'ORDRE		97 442,00	77 436,27		5,73
TOTAL DES RECETTES D'INVESTISSEMENT DE L'EXERCICE (= Total des recettes réelles et d'ordre)		177 442,00	157 541,07		5,73
Pour information R 001 Solde d'exécution positif reporté de N-1		141 735,90			

- (1) Détailler les chapitres budgétaires par article conformément au plan de comptes appliqué par la commune ou l'établissement;
- (2) Cf définitions du chapitre d'opérations d'ordre. *RI040 = DF042*
- (3) Pour les comptes 15...2, 29...2, 39...2, 49...2 et 59...2: si la commune ou l'établissement a opté pour les provisions budgétaires;
- (4) Dont 192
- (5) Cf définitions du chapitre des opérations d'ordre. *DI041 = RI041*.

III - VOTE DU COMPTE ADMINISTRATIF	III
DETAIL DES CHAPITRES D'OPERATION D'EQUIPEMENT	B3

OPERATION D'EQUIPEMENT N°: 0010

LIBELLE : DRAGUE

(1)

POUR VOTE (Chapitre)

Art. (3)	Libellé (3)	Eléments afférents à l'exercice				Pour mémoire	
		Crédits ouverts (BP+DM+RAR N-1)	Mandats émis	Restes à réaliser au 31/12	Crédits annulés	Cumul des réalisations (4)	
DEPENSES		305 375,00	A	6 680,85	298 694,15	B	130 214,52
20	Immobilisations incorporelles						11 215,84
2031	Frais d'études						11 110,84
2033	Frais d'insertion						105,00
204	Subventions d'équipement versées						
21	Immobilisations corporelles	245 375,00			245 375,00		107 924,62
2182	Matériel de transport	50 000,00			50 000,00		96 783,20
2184	Mobilier	20 000,00			20 000,00		
2188	Autres immo corporelles	175 375,00			175 375,00		11 141,42
22	Immobilisations reçues en affectation						
23	Immobilisations en cours	60 000,00		6 680,85	53 319,15		11 074,06
2313	Constructions	60 000,00		6 680,85	53 319,15		11 074,06

RECETTES (répartition) (Pour information)	Eléments afférents à l'exercice				Pour mémoire
	Crédits ouverts (BP+DM+RAR N-1)	Titres émis	Reste à réaliser au 31/12	Crédits annulés	Cumul des réalisations (4)
TOTAL RECETTES AFFECTEES			C		D
13	Subventions d'investissement				
16	Emprunts et dettes assimilées				

Solde du financement (5)	Pour l'exercice		En cumulé	
Recettes - Dépenses	C-A	-6 680,85	D-B	-130 214,52

(1) Ouvrir un cadre par opération;

(2) Rayer la mention inutile;

(3) Détailler les articles conformément au plan de comptes appliqué par la commune ou l'établissement;

(4) Réalisations antérieures + réalisation de l'exercice;

(5) Indiquer le signe algébrique.

IV - ANNEXES

ELEMENTS DU BILAN

PRESENTATION CROISEE PAR FONCTION

IV
AI

A1 - PRESENTATION CROISEE PAR FONCTION (1)

(2)	Libellé	Non ventilables 01	0 Services généraux des administra- tions (sauf 01)	1 Sécurité et salubrité publiques	2 Enseigne- ment et formation	3 Culture	4 Sport et jeunesse	5 Interventions sociales et santé	6 Famille	7 Logement	8 Aménagement et services urbains environnement	9 Action économique	TOTAL
	DEPENSES												
	Réalisations (3)	77 436,27									417 382,73		494 819,00
		77 436,27									417 382,73		494 819,00
011	Charges à caractère général												
012	Charges de personnel et frais as										147 950,22		147 950,22
042	Opérations d'ordre de transfert	77 436,27									269 432,51		269 432,51
	Restes à réaliser au 31/12												77 436,27
	RECETTES												
	Réalisations (3)	100 207,75									588 000,00		688 207,75
		100 207,75									588 000,00		688 207,75
002	Solde d'exé reporté	100 207,75											100 207,75
74	Dotations et participations										588 000,00		588 000,00
	Restes à réaliser au 31/12												
	SOLDE	22 771,48									170 617,27		193 388,75

(2)	Libellé	Non ventilables 01	0 Services généraux des administra- tions (sauf 01)	1 Sécurité et salubrité publiques	2 Enseigne- ment et formation	3 Culture	4 Sport et jeunesse	5 Interventions sociales et santé	6 Famille	7 Logement	8 Aménagement et services urbains environnement	9 Action économique	TOTAL
	DEPENSES												
	Réalisations (3)										6 680,85		6 680,85
23	Immobilisations en cours										6 680,85		6 680,85
	Restes à réaliser au 31/12										6 680,85		6 680,85
	RECETTES												
	Réalisations (3)	299 276,97											299 276,97
001	Solde d'exé reporté												299 276,97
10	Dotations, fonds divers et résery	141 735,90											141 735,90
040	Opérations d'ordre de transfert	80 104,80											80 104,80
		77 436,27											77 436,27
	Restes à réaliser au 31/12												
	SOLDE	299 276,97									-6 680,85		292 596,12

La production de cet état est obligatoire pour les communes de 3500 habitants et plus, les groupements comprenant au moins une telle commune, leurs établissements et services administratifs hormis les caisses des écoles et les services à activité unique érigés en établissement public ou budget annexe (L2312-3, R2311-1, et R2311-10). Dans les communes de 3500 habitants et plus, le croisement par fonction est fait à un chiffre (correspondant à la fonction). Dans les communes de 10 000 habitants et plus, le croisement par fonction est fait au niveau le plus détaillé de la nomenclature fonctionnelle (sous fonction ou rubrique). Les groupements et leurs établissements publics suivent les règles de production et de présentation applicables à la commune membre comptant le plus grand nombre d'habitants (articles L5211-36 et R5211-14 + L5711-1 et R5711-2 du CGCT).

(2) Le croisement par nature est fait au niveau de chacun des articles budgétaires.

(3) Le solde correspond à la différence entre les recettes et les dépenses. Les dépenses et les recettes, correspondant à la somme des dépenses et des recettes de l'exercice ainsi que des restes à réaliser et des reports (ligne budgétaire 001 et 002). Les lignes reports 001 et 002 apparaissent à la colonne 01- non ventilables.

IV - ANNEXES	IV
PRESENTATION CROISEE PAR FONCTION OPERATIONS NON VENTILEES	A 01

FONCTIONNEMENT

(1)	Libellé	Opérations non ventilables 01
DEPENSES		77 436,27
Dépenses de l'exercice		77 436,27
042	Opérations d'ordre de transfert entre sections	77 436,27
Restes à réaliser au 31/12		

RECETTES		100 207,75
Recettes de l'exercice		100 207,75
002	Solde d'exé reporté	100 207,75
Restes à réaliser au 31/12		
SOLDE		22 771,48

INVESTISSEMENT

(1)	Libellé	Opérations non ventilables 01
DEPENSES		
Dépenses de l'exercice		
Restes à réaliser au 31/12		

RECETTES		299 276,97
Recettes de l'exercice		299 276,97
001	Solde d'exé reporté	141 735,90
10	Dotations, fonds divers et réserves	80 104,80
040	Opérations d'ordre de transfert entre section	77 436,27
Restes à réaliser au 31/12		
SOLDE		299 276,97

IV - ANNEXES		IV
SECTION D' INVESTISSEMENT		
PRESENTATION CROISEE PAR FONCTION		A 1

**FONCTION 8 - AMENAGEMENT ET SERVICES URBAINS, ENVIRONNEMENT
FONCTIONNEMENT**

82		83				TOTAL FONCTION
Aménagement urbain		Environnement				
823	824	830	831	832	833	
Espaces verts urbains	Autres opérations d'aménagement urbain	Services communs	Aménagement des eaux	Actions spécifiques de lutte contre la pollution	Préservation du milieu naturel	
			417 382,73			417 382,73
			417 382,73			417 382,73
			147 950,22			147 950,22
			269 432,51			269 432,51
			588 000,00			588 000,00
			588 000,00			588 000,00
			588 000,00			588 000,00
			170 617,27			170 617,27
INVESTISSEMENT						
82		83				TOTAL FONCTION
Aménagement urbain		Environnement				
823	824	830	831	832	833	
Espaces verts urbains	Autres opérations d'aménagement urbain	Services communs	Aménagement des eaux	Actions spécifiques de lutte contre la pollution	Préservation du milieu naturel	
			6 680,85			6 680,85
			6 680,85			6 680,85
			6 680,85			6 680,85
			-6 680,85			-6 680,85

IV - ANNEXES		IV
PRESENTATION CROISEE PAR FONCTION		A I

**FONCTION 9 - ACTION ECONOMIQUE
FONCTIONNEMENT**

(1)	Libellé	90 Interventions économiques	91 Foirs et marchés	92 Aides à l'agriculture et aux industries agro-alimentaires	93 Aides à l'énergie, aux industries manufacturières et au bâtiment et travaux publics	94 Aides au commerce et aux services marchands	95 Aides au tourisme	96 Aides aux services publics	TOTAL FONCTION
	DEPENSES								
	Dépenses de l'exercice								
	Restes à réaliser au 31/12								
	RECETTES								
	Recettes de l'exercice								
	Restes à réaliser au 31/12								
	SOLDE								

INVESTISSEMENT

(1)	Libellé	90 Interventions économiques	91 Foirs et marchés	92 Aides à l'agriculture et aux industries agro-alimentaires	93 Aides à l'énergie, aux industries manufacturières et au bâtiment et travaux publics	94 Aides au commerce et aux services marchands	95 Aides au tourisme	96 Aides aux services publics	TOTAL FONCTION
	DEPENSES								
	Dépenses de l'exercice								
	Restes à réaliser au 31/12								
	RECETTES								
	Recettes de l'exercice								
	Restes à réaliser au 31/12								
	SOLDE								

IV - ANNEXES	IV
ELEMENTS DU BILAN - ETAT DE LA DETTE	
DETTE SUR EMPRUNT REPARTITION PAR PRETEURS	A2.1
DETTES POUR FINANCER L'EMPRUNT D'UN AUTRE ORGANISME	A2.2
AUTRES DETTES	A2.3

A2.1 - DETTE SUR EMPRUNT - REPARTITION PAR PRETEURS (1)

REPARTITION PAR PRETEUR	Dette en capital à l'origine	Dette en capital au 31/12 de l'exercice	Annuité payée au cours de l'exercice	Dont	
				Intérêts (2)	Capital
TOTAL					
<u>Auprès des organismes de droit privé</u>					
Caisses de crédit agricole					
Caisse des dépôts et consignations					
Caisses d'épargne/Crédit foncier					
Dexia/Crédit local					
Société Générale					
BNP					
NATEXIS - Banques Populaires					
Crédit Mutuel - CIC					
Organismes d'assurance					
...(3)					
<u>Auprès des organismes de droit public</u>					
...(3)					
<u>Dette provenant d'émissions obligataires (ex émissions publiques ou privées)</u>					
...(3)					

(1) Pour les emprunts assortis d'une option de tirage sur ligne de trésorerie (CLTR, OCLT, PCTM...), seules les opérations comptabilisées au compte 16441 "opérations afférentes à l'emprunt" doivent être inscrites.

(2) Il s'agit des intérêts dus au titre de contrat initial et comptabilisés à l'article 66111 et des intérêts éventuels dus au titre du contrat d'échange et comptabilisés à l'article 668.

(3) A détailler en tant que de besoin selon la nature du prêteur.

A2.2 - DETTE POUR FINANCER L'EMPRUNT D'UN AUTRE ORGANISME (1)

REPARTITION PAR PRETEUR	Dette en capital à l'origine	Dette en capital au 32/12 de l'exercice	Annuité payée au cours de l'exercice	Dont	
				Intérêts	Capital
TOTAL					

(1) Il s'agit des cas où une commune ou un établissement public accepte de prendre en charge l'emprunt au profit d'un autre organisme sans qu'il y ait pour autant transfert du contrat.

(2) Il s'agit des intérêts dus au titre de contrat initial et comptabilisés à l'article 66111 et des intérêts éventuels dus au titre du contrat d'échange et comptabilisés à l'article 668.

A2.3 - AUTRES DETTES

(issues des engagements juridiques pris autres que ceux destinés à financer la prise en charge d' un emprunt)

LIBELLES	Montant initial de la dette	Dépenses de l'exercice	Dettes restantes
Dettes pour subventions d'équipement à verser en annuités			
Dettes pour travaux devant être réglés en plusieurs exercices			
Dettes pour souscription au capital d'une SEM			
Dettes pour location - ventes			
Dettes pour location - acquisitions			
Autres dettes à long ou moyen terme (sans réception de fonds)			
...			

IV - ANNEXES	IV
ELEMENTS DU BILAN - ETAT DE LA DETTE	
REPARTITION DES EMPRUNTS PAR TYPE DE TAUX	A2.4

A2.4 REPARTITION DES EMPRUNTS PAR TYPE DE TAUX

Emprunts ventilés par type de taux (taux au 31/12/N) (1)	Organisme prêteur ou chef de file	Montant initial de l'emprunt	Capital restant du au 01/01/N	Capital restant du au 31/12/N	Niveau du taux à la date de vote du budget (5)	Intérêts payés au cours de l'exercice (6)	% par type de taux selon le capital restant dû
Emprunts à taux fixe sur la durée du contrat							
TOTAL							
Emprunts à taux indexé sur la durée du contrat (2)							
TOTAL							
Emprunts avec plusieurs tranches de taux (3)							
TOTAL							
Emprunts avec options (4)							
TOTAL							
TOTAL GENERAL							

(1) Répartir les emprunts selon le type de taux au 31/12/N après opérations de couverture éventuelles;

(2) Préciser si les emprunts sont à taux préfixé ou post-fixé, éventuellement garanti par un cap ou un tunnel;

(3) Emprunts dont le passage d'un type d'indice à un autre est prédéterminé dans le contrat;

(4) Emprunts dont la banque ou la collectivité a la possibilité de modifier le contrat en cours (passage d'un taux fixe à un taux indexé) ou de changer le mode de calcul du capital;

(5) Indiquer le niveau du taux après opérations d'échange éventuelles. Pour les emprunts à taux variables, indiquer le niveau moyen du taux constaté sur l'année;

(6) Il s'agit des intérêts dus au titre de contrat initial et comptabilisés à l'article 66111 et des intérêts éventuels dus au titre du contrat d'échange et comptabilisés à l'article 668.

IV - ANNEXES	
ELEMENTS DU BILAN - ETAT DE LA DETTE	
REMBOURSEMENT ANTICIPE D'UN EMPRUNT AVEC REFINANCEMENT	
IV	A 2.6

A2.6 - REMBOURSEMENT ANTICIPE D'UN EMPRUNT AVEC REFINANCEMENT (1)

Catégories et intitulés d'emprunts	Année de mobilisation et profit d'amort de l'emprunt (2)		Objet de l'emprunt	Organisme prêteur ou chef de file	Montant initial	Capital restant au 31/12/N	Durée résiduelle	Périodicité des remboursements (3)	Taux initial			Taux à la date du vote du budget ou taux moyen constaté sur l'année (7)			Indices ou devises pour ant modifier l'emprunt	Annuité de l'exercice		ICNE de l'exercice
	Année	Profit							Taux ... (4)	Index (5)	Taux actualisé (6)	Taux ... (4)	Index (5)	Niveau de taux		En Intérêts (8)	En capital	
Total des dépenses au 01/06																		
Refinancement de dette																		

Total des recettes au 01/06																		
Refinancement de dette																		

(1) Les opérations de refinancement de dette consistent en un remboursement d'un emprunt auprès d'un établissement de crédit suivi de la souscription d'un nouvel emprunt. Pour cette raison, les dépenses et les recettes au 01/06 sont égales.

(2) Indiquer C pour un rattachement annuel constant, P pour un rattachement annuel progressif, F pour un fixe, S pour semestriel, M pour mensuel, X pour autres à préciser.

(3) Indiquer A pour annuelle, T pour trimestrielle et M pour mensuelle.

(4) Indiquer le taux fixe, préfixe ou post fixe pour les taux variables.

(5) Indiquer le type d'index tel que EURIBOR, 3 mois.

(6) Taux annuel, tous frais compris.

(7) Taux après opérations d'échange éventuelles. Pour les emprunts à taux variables, indiquer le niveau moyen de taux constaté sur l'année.

(8) Il s'agit des intérêts dus au titre de contrat initial et complétés à l'article 6611 "intérêts réglés à l'échéance" (intérêts de souscription) et intérêts éventuels dus au titre du contrat d'échange éventuels et complétés à l'article 668.

IV ANNEXES	IV
ELEMENTS DU BILAN - ETAT DE LA DETTE	
INSTRUMENTS DE COUVERTURE DU RISQUE FINANCIER	A2.7
CREDIT DE TRESORERIE	A2.8

A2.7 - ETAT DES CONTRATS DE COUVERTURE DU RISQUE FINANCIER AU 31/12/N

Emprunt couvert	Montant de la dette couverte	Nature de l'instrument prévu par le contrat de couverture	Organisme cocontractant	Date de départ de l'instrument	Date de fin de l'instrument de couverture	Primes payées pour l'achat d'option, le cas échéant	Primes reçues pour la vente d'option, le cas échéant	Charges et produits constatés depuis l'origine du contrat	
								Charges (1)	Produits (2)
RISQUES FINANCIERS RELATIFS AUX TAUX D'INTERET									
RISQUES FINANCIERS RELATIFS AUX CHANGES									

(1) Charges comptabilisées depuis l'origine du contrat au compte 668

(2) Produits comptabilisés depuis l'origine du contrat au compte 768

A2.8 - CREDITS DE TRESORERIE (1)

Nature de la trésorerie	Date de la décision de réaliser la ligne de trésorerie (3)	Montant maximum autorisé au 1/1/N	Montant des tirages N	Montant des remboursements N	Montant restant du au 31/12/N	Intérêts mandatés en N (compte 6615)
5191 Avances du trésor						
5191 Avances de trésorerie						
...						
51931 Lignes de trésorerie						
...						
51932 Lignes de trésorerie liées à un emprunt						
...						
5194 Billets de trésorerie						
...						
5198 Autres crédits de trésorerie						
...						

(1) Circulaire n° NOR/INT/B/89/00071/C du 22/2/1989

(2) indiquer le nom des organismes prêteurs

(3) Indiquer la date de la délibération de l'assemblée autorisant la ligne de trésorerie ou la date de la décision du maire de réaliser la ligne de trésorerie sur la base d'un montant maximum autorisé par l'organe délibérant (l'article L.2122-22 du CGCT)

IV - ANNEXES	IV
ELEMENTS DU BILAN	
METHODES UTILISEES POUR LES AMORTISSEMENTS	A3
ETAT DES PROVISIONS	A4
ETALEMENT DES PROVISIONS	A5

A3 - AMORTISSEMENTS - METHODES UTILISEES

PROCEDURE AMORTISSEMENT	CHOIX DU CONSEIL MUNICIPAL	Délibération du
	Seuil unitaire en deça duquel les immobilisations de peu de valeur s'amortissent sur un an (article R2321-1 du CGCT)	
	Biens ou catégories de biens amortis	Durée:

A4 - ETAT DES PROVISIONS

Nature de la provision	Montant de la provision de l'exercice (1)	Date de constitution de la provision	Montant des provisions constituées au 01/01/N	Montant total des provisions constituées	Montant des reprises	SOLDE
PROVISIONS BUDGETAIRES						
Provisions pour risques et charges (2)						
Provisions pour pertes de change....						
Provisions pour garantie d'emprunts...						
Autres provisions pour risques...						
.....						
Provisions pour dépréciation (2)						
- des immobilisations						
- des stocks...						
- des comptes de tiers						
- des comptes financiers...						
TOTAL PROVISIONS BUDGETAIRES						
PROVISIONS SEMI-BUDGETAIRES						
Prov pour risques et charges (2)						
Provisions pour pertes de change....						
Provisions pour garantie d'emprunts...						
Autres provisions pour risques...						
.....						
Provisions pour dépréciation (2)						
- des immobilisations						
- des stocks...						
- des comptes de tiers						
- des comptes financiers...						
TOTAL PROVISIONS SEMI BUDGETAIRES						

(1) Provisions nouvelles ou abondement d'une provision déjà constituée;

(2) Indiquer l'objet de la provision (exemples: provision pour litiges et contentieux au titre du procès....; provisions pour dépréciation des immobilisations et l'équipement...)

A5 - ETALEMENT DE LA PROVISION (1)

Nature de la provision	Objet	Montant total de la provision à constituer	Durée	Montant des provisions constituées au 31/12/N	Provisions constituées au cours de l'exercice	Montant restant à provisionner

(1) Il s'agit des provisions figurant dans le tableau précédent "état des provisions" qui font l'objet d'un étalement

IV - ANNEXES	IV
ELEMENTS DU BILAN	
EQUILIBRE DES OPERATIONS FINANCIERES - DEPENSES	A6.1

A6.1 DETAIL DES DEPENSES

Art.(1)	Libellé (1)	Crédits ouverts	Réalizations (mandats émis)	Crédits à annuler
	DEPENSES TOTALES (I)= A+B+C+D	13 802,90	I	
	HORS CHARGES TRANSFEREES (II)= A+B+C	13 802,90	II	
16	Emprunts et dettes assimilées hors 16449 et 166 (A)			
	Autres dépenses financières (sous total) (B)	13 802,90		
26	Participations et créances rattachées			
27	Autres immobilisations financières			
020	Dépenses imprévues	13 802,90	(2)	
	<i>Transferts entre sections = C+D</i>			
	<i>Reprises sur autofinancement antérieur: (C) (3)</i>			
	<i>Charges transférées (D)= E+F+G</i>			
	<i>Travaux en régie (E)</i>			
	<i>Charges à répartir sur plusieurs exercices (F)</i>			
	<i>Stocks et en-cours (G)</i>			

	Op de l'exercice	Sode d'exécution (3)	CUMUL
Dépenses	I	D001	IV

(1) Détailler les chapitres budgétaires par article conformément au plan de comptes appliqué par la commune ou l'établissement;

(2) les dépenses imprévues ne donnent pas lieu à l'émission de mandats (chapitres sans réalisation);

(3) Si la commune ou l'établissement applique le régime des provisions budgétaires.

IV - ANNEXES	IV
ELEMENTS DU BILAN	A6.2
EQUILIBRE DES OPERATIONS FINANCIERES - RECETTES	

A6.2 DETAIL DES RECETTES

Art.(I)	Libellé (I)	Crédits ouverts	Réalisations (titres émis)	Crédits à annuler
RECETTES RESSOURCES PROPRES = a+b+c+d		104 442,00	III 84 541,07	5,73
Ressources propres externes (a)		7 000,00	7 104,80	
10222	F.C.T.V.A.	7 000,00	7 104,80	
Autres recettes financières (b)				
<i>Transfert entre sections (c)</i>		77 442,00	77 436,27	5,73
28031	Frais d'études	897,00	897,00	
28033	Frais d'insertion	273,00	272,55	0,45
28182	Matériel de transport	73 362,00	73 361,66	0,34
28188	Autres immo corporelles	2 910,00	2 905,06	4,94
021	Virement de la section de fonct (d)	20 000,00	(3)	

	Opérations de l'exercice	Solde d'exécution	Affectation c/1068	CUMUL
Recettes	84 541,07	141 735,90	R1068	299 276,97
	III	R001	73 000,00	V

	Déficit (I)-(III)	Excédent (III)-(I)	Résultat hors charges transférées= III-II (4)
Solde des op. financières		84 541,07	84 541,07

	Montant
Dépenses financières (IV)	
Recettes financières (V)	299 276,97
Solde (recettes - dépenses)	VI=V-IV (4)
Solde net hors créances sur autres collectivités publiques (c/2763) et charges transférées (D) (5)	VI + c/2763 + D (4)
	299 276,97

(1) Détailler les chapitres budgétaires par article conformément au plan de comptes appliqué par la commune ou l'établissement;

(2) Si la commune ou l'établissement applique le régime des provisions budgétaires.

(3) Le virement de la section de fonctionnement ne donne pas lieu à l'émission de mandats (chapitres sans réalisation);

(4) Indiquer le signe algébrique

(5) Ces créances et charges peuvent être financées par emprunt.

IV – ANNEXES	IV
AUTRES ELEMENTS D'INFORMATION	
PRESENTATION AGREGEE DU BUDGET PRINCIPAL ET DES BUDGETS ANNEXES	C3.5

C3.5 – PRESENTATION AGREGEE DU BUDGET PRINCIPAL ET DES BUDGETS ANNEXES

1 – BUDGET PRINCIPAL

SECTION	Crédits ouverts (BP+DM+RAR N-1)	Réalisations - mandats ou titres (1)	Restes à réaliser au 31/12	Crédits annulés
INVESTISSEMENT				
DEPENSES	319 177,90	6 680,85		298 694,15
RECETTES	319 177,90	299 276,97		5,73
FONCTIONNEMENT				
DEPENSES	590 207,75	494 819,00		74 268,47
RECETTES	590 207,75	688 207,75		

(1) Y compris les rattachements.

2 – BUDGETS ANNEXES (autant de tableaux que de budget) (1)

SECTION	Crédits ouverts (BP+DM+RAR N-1)	Réalisations - mandats ou titres (2)	Restes à réaliser au 31/12	Crédits annulés
INVESTISSEMENT				
DEPENSES				
RECETTES				
FONCTIONNEMENT				
DEPENSES				
RECETTES				

(1) Ne sont pas pris en compte les CCAS et caisses des écoles, régies personnalisées ...qui sont des personnes morales distinctes de la commune ou de l'établissement de rattachement juridique :

(2) Y compris les rattachements.

**3 – PRESENTATION AGREGEE DU BUDGET PRIMITIF ET DES BUDGETS ANNEXES
(avant la neutralisation des flux réciproques)**

SECTION	Crédits ouverts (BP+DM+RAR N-1)	Réalisations - mandats ou titres (2)	Restes à réaliser au 31/12	Crédits annulés
INVESTISSEMENT				
DEPENSES	319 177,90	6 680,85		298 694,15
RECETTES	319 177,90	299 276,97		5,73
FONCTIONNEMENT				
DEPENSES	590 207,75	494 819,00		74 268,47
RECETTES	590 207,75	688 207,75		
TOTAL GENERAL DES DEPENSES	909 385,65	501 499,85		372 962,62
TOTAL GENERAL DES RECETTES	909 385,65	987 484,72		5,73

(1) Y compris les rattachements.

IV – ANNEXES	IV
AUTRES ELEMENTS D'INFORMATION	
PRESENTATION AGREGEE ET CONSOLIDEE DU BUDGET PRINCIPAL ET DES BUDGETS ANNEXES	C3.5

4 – FLUX RECIPROQUES ENTRE LE BUDGET PRINCIPAL ET LES BUDGETS ANNEXES
(cf. liste des principales opérations en annexe de la M14) (1)

SECTION	Crédits ouverts (BP+DM+RAR N-1)	Réalizations - mandats ou titres (2)	Restes à réaliser au 31/12	Crédits annulés
INVESTISSEMENT				
DEPENSES				
RECETTES				
FONCTIONNEMENT				
DEPENSES				
RECETTES				

(1) La présentation de ce tableau des flux réciproques est facultative ;
(2) Y compris les rattachements.

3 – PRESENTATION AGREGEE DU BUDGET PRIMITIF ET DES BUDGETS ANNEXES
(avant la neutralisation des flux réciproques)

SECTION	Crédits ouverts (BP+DM+RAR N-1)	Réalizations - mandats ou titres (2)	Restes à réaliser au 31/12	Crédits annulés
INVESTISSEMENT				
DEPENSES				
RECETTES				
FONCTIONNEMENT				
DEPENSES				
RECETTES				
TOTAL GENERAL DES DEPENSES				
TOTAL GENERAL DES RECETTES				

(1) La présentation de ce tableau est obligatoire si celui des flux réciproques est produit ;
(2) Y compris les rattachements

IV - ANNEXES	IV
DECISIONS EN MATIERE DE TAUX DE CONTRIBUTIONS DIRECTES ARRETE ET SIGNATURES	D1
ARRETE ET SIGNATURES	D2

D1 - TAUX DE CONTRIBUTIONS DIRECTES

Libellés	Bases notifiées (si connues à la date de vote)	Variation des bases/(N-1) (%)	Taux appliqués par décision du conseil municipal. (%)	Variation de taux/(N-1) (%)	Produit voté par le conseil municipal	Variation du produit/N-1 (%)
Taxe d'habitation%%%%%%
TFPB%%%%%%
TFPNB%%%%%%
Taxe professionnelle%%%%%%
TOTAL%%%%%%

D2 - ARRETE - SIGNATURES

le Président

SYNDICAT INTERCOMMUNAL DU BASSIN D'ARCAÇHON

Siège
16, allée Corrigan
33311 ARCAÇHON
CEDEX

Nombre de membres en exercice... **34**

Nombre de membres présents... **25**

Nombre de suffrages exprimés... **20**

VOTES: Pour... **20**

Contre... **30**

Abstentions... **1**

Date de convention:

Présenté par le **MC** (1) le **8/2/2010**

Délibéré par **le Comité** (2), réuni en session **ordinaire**

Les membres du **Comité** (2),

Certifié exécutoire par (1), complété par la transmission en préfecture, le et de la publication le

le Comité à l'unanimité

ADOpte et ont signé

les membres présents

(1) Indiquer le maire ou le président de l'organisme ;
(2) Indiquer le conseil municipal ou l'assemblée délibérante.

REÇU LE
11. FEV. 2010
SOUS-PREFECTURE
D'ARCAÇHON



**SYNDICAT INTERCOMMUNAL DU BASSIN
D'ARCACHON**

S.I.B.A.

**BUDGET ANNEXE DU
SERVICE DE
L'ASSAINISSEMENT
COLLECTIF**

SOMMAIRE

pages		Jointes	Sans objet
	I. Informations générales		
p.3	Modalités de vote du budget		
	II. Présentation générale du compte administratif		
p.4	A1 - Vue d'ensemble - Sections		
p.5	A2 - Vue d'ensemble - Section d'exploitation - Chapitres		
p.6	A3 - Vue d'ensemble - Section d'investissement - Chapitres		
p.7	B1 - Balance générale du compte administratif - Dépenses		
p.8	B2 - Balance générale du compte administratif - Recettes		
	III. Vote du compte administratif		
p.9/10	A1 - Section d'exploitation - Détail des dépenses - Articles		
p.11/12	A2 - Section d'exploitation - Détail des recettes - Articles		
p.13/14	B1 - Section d'investissement - Détail des dépenses		
p.15/16	B2 - Section d'investissement - Détail des recettes		
p.17	B3 - Opérations d'équipement - Détail des chapitres et articles		
p.18	IV. Annexes		
	A - Eléments du bilan		
p.19	A1.1 - Etat de la dette - Dette sur emprunt - Répartition par prêteurs	X	
p.19	A1.2 - Etat de la dette - Répartition des emprunts par type de taux	X	
p.20	A1.3 - Autres dettes		X
p.21	A1.4 - Etat de la dette - Répartition par nature de dettes	X	
p.22	A1.6 - Etat de la dette - Remboursement anticipé d'un emprunt avec refinancement		X
p.23	A1.6 - Etat de la dette - Contrats de couverture du risque financier		X
p.23	A1.7 - Etat de la dette - Crédits de trésorerie		X
p.24	A2 - Méthodes utilisées pour les amortissements	X	
p.24	A3.1 - Etat des provisions et des dépréciations		X
p.24	A3.2 - Etalement des provisions		X
p.25	A4.1 - Equilibre des opérations financières - Dépenses	X	
p.26	A4.2 - Equilibre des opérations financières - Recettes	X	
p.27/28	A5.1 - Etat de ventilation des dépenses et recettes des services d'eau et d'assainissement (1)		X
p.27/28	A5.2 - Etat de ventilation des dép. et rec. des services d'eau et d'assainissement collectif et non collectif (1)		X
p.29	A6 - Etat des charges transférées		X
p.29	A7 - Détail des opérations pour le compte de tiers		X
P.30	A8.1 - Variation du patrimoine (article R. 2313-3 du CGCT) - Entrées	X	
P.30	A8.2 - Variation du patrimoine (article R. 2313-3 du CGCT) - Sorties		X
P.31	A9.1 - Variation du patrimoine (article L. 300-5 du code l'urbanisme) - Entrées		X
P.31	A9.2 - Variation du patrimoine (article L. 300-5 du code l'urbanisme) - Sorties		X
	B - Engagements hors bilan		
p.32	B1.1 - Etat des emprunts garantis par la régie		X
p.32	B1.2 - Subventions versées dans le cadre du vote du budget		X
p.33	B1.3 - Etat des contrats de crédit-bail		X
p.33	B1.4 - Etat des contrats de partenariat public-privé		X
p.33	B1.5 - Etat des autres engagements donnés		X
p.33	B1.6 - Etat des engagements reçus		X
p.34	B2.1 - Etat des autorisations de programme et des crédits de paiement afférents		X
p.34	B2.2 - Etat des autorisations d'engagement et des crédits de paiement afférents		X
	C - Autres éléments d'informations		
p.35	C1.1 - Etat du personnel au 31/12/N		X
p.35	C1.2 - Etat du personnel non titulaire au 31/12/N		X
p.35	C1.3 - Etat du personnel de la collectivité ou de l'établissement de rattachement employé par la régie		X
p.36	C2 - Liste des organismes dans lesquels a été pris un engagement financier (2)		X
p.36	C3 - Liste des services individualisés dans un budget annexe (3)		X
p.37	C4 - Présentation agrégée du budget principal du SPICet des budgets annexes	X	
	D - Arrêté et signatures		
p.38	D - Arrêté et signatures	X	

(1) Ces états ne sont obligatoires que pour les régies rattachées à des communes et groupements de communes de moins de 3000 habitants ayant décidé d'établir un budget unique pour leurs services de distribution d'eau potable et d'assainissement dans les conditions fixées par l'article L.2224-6 du CGCT. Ils n'existent qu'en M49.

2) Ces états ne sont obligatoires que pour les régies rattachées à des communes de 3500 habitants et plus (art. L.2313-1 du CGCT), à des groupements comprenant au moins une commune de 3500 habitants et plus (art L.5211-36 du CGCT. art L.5711-1 CGCT) et à leurs établissements publics.

(3) Uniquement pour les services dotés de l'autonomie financière et de la personnalité morale.

INFORMATIONS GENERALES	I
MODALITES DE VOTE DU BUDGET	

POUR MEMOIRE (1)

- I - L'assemblée délibérante a voté le présent budget :
- au niveau DU CHAPITRE pour la section d'exploitation
 - au niveau DU CHAPITRE pour la section d'investissement.
 - avec les chapitres "opérations d'équipement" de l'état III B 3 (2).

La liste des articles spécialisés sur lesquels l'ordonnateur ne peut procéder à des virements d'article à article est la suivante :

.....

II - En l'absence de mention au paragraphe I ci-dessus, le budget est réputé voté par chapitre, et, en section d'investissement, sans chapitre de dépense "opération d'équipement".

- III - Les provisions sont (2) :
- semi budgétaires (pas d'inscription en recettes de la section d'investissement)
 - budgétaires (délibération n°.....du.....).

(1) A compléter par "du chapitre" ou "de l'article".
(2) Rayer la mention inutile.

II - PRESENTATION GENERALE DU BUDGET DU COMPTE ADMINISTRATIF VUE D'ENSEMBLE	II
	A1

EXECUTION DU BUDGET

		DEPENSES	RECETTES	SOLDE D'EXECUTION (1)
REALISATIONS DE L'EXERCICE (mandats et titres)	Section de fonctionnement	A 5 458 162,13	G 12 539 635,88	G-A 7 081 473,75
	Section d'investissement	B 9 485 122,78	H 11 180 688,96	H-B 1 695 566,18

		C	I
REPORTS DE L'EXERCICE N-1	Report en section de fonctionnement C= DEPENSES (si déficit) I= RECETTES (si excédent)		716 367,20
	Report en section d'investissement (001) D=DEPENSES (si déficit) J= RECETTES (si excédent)	D	J 412 774,42

		DEPENSES	RECETTES	SOLDE D'EXECUTION (1)
TOTAL (réalisations + reports)		P=A+B+C+D 14 943 284,91	Q=G+H+I+J 24 849 466,46	Q-P 9 906 181,55

		E	K
RESTES A REALISER A REPORTER EN N+1	Section de fonctionnement		
	Section d'investissement	F 1 300 909,37	L 1 291 423,20
	TOTAL des restes à réaliser à reporter en N+1	=E+F 1 300 909,37	=K+L 1 291 423,20

		DEPENSES	RECETTES	SOLDE D'EXECUTION (1)
RESULTAT CUMULE	Section de fonctionnement	=A+C+E 5 458 162,13	=G+H+K 13 256 003,08	7 797 840,95
	Section d'investissement	=B+D+F 10 786 032,15	=H+J+L 12 884 886,58	2 098 854,43
	TOTAL CUMULE	=A+B+C+D+E+F 16 244 194,28	=G+H+I+J+K+L 26 140 889,66	9 896 695,38

DETAIL DES RESTES A REALISER

Chap. /art	Libellé	Dépenses engagées non mandatées	Titres restant à émettre
TOTAL DE LA SECTION DE FONCTIONNEMENT		E	K
TOTAL DE LA SECTION D'INVESTISSEMENT		F 1 300 909,37	L 1 291 423,20
1004	Réseaux de Collecte - Travaux programmés	1 341,72	
1005	Réseaux de Collecte - Travaux Occasionnels et adaptation à la voirie	321 981,54	
1007	Réseaux de Collecte - Réhabilitation	30 651,50	
1009	Stations d'Épuration - Travaux programmés	608 070,91	1 285 723,20
1011	Stations de pompage - Travaux programmés	114 769,32	
1014	Murets Techniques	41 974,86	
1015	Wharf de la Salie	152 199,52	5 700,00
1016	Traitement anti H2S	23 920,00	
1020	Traitement des eaux noires	6 000,00	

(1) Indiquer le signe - si les dépenses sont supérieures aux recettes, et si + les recettes sont supérieures aux dépenses

(2) Les restes à réaliser de la section d'exploitation correspondent en dépenses, aux dépenses engagées non mandatées et non rattachées telles qu'elles ressortent de la comptabilité des engagements et en recettes, aux recettes certaines n'ayant pas donné lieu à l'émission d'un titre et non rattachées (R2311-11 du CGCT).
Les restes à réaliser de la section d'investissement correspondent en dépenses, aux dépenses engagées non mandatées au 31/12 de l'exercice précédent telles qu'elles ressortent de la comptabilité des engagements et aux recettes certaines n'ayant pas donné lieu à l'émission d'un titre au 31/12 de l'exercice précédent (R2311-11 du CGCT).

II - PRESENTATION GENERALE DU BUDGET
SECTION D'EXPLOITATION - CHAPITRES

II
A2

DEPENSES D'EXPLOITATION

Chap	Libellé	Crédits ouverts (BP+DM+RAR N-1)	Crédits employés (ou restant à employer)			Crédits annulés (1)
			Mandats émis	Charg. Rattachées	Restes à réaliser au 31/12	
011	Charges à caractère général	1 660 000,00	313 990,93	98 964,00		1 247 045,07
012	Charges de personnel et frais assimilés	314 000,00	294 910,38			19 089,62
65	Autres charges de gestion courante	60 000,00	54 649,48			5 350,52
Total des dépenses de gestion courante		2 034 000,00	663 550,79	98 964,00		1 271 485,21
66	Charges financières	1 210 000,00	638 655,20	319 929,65		251 415,15
67	Charges exceptionnelles	20 000,00	3 510,00			16 490,00
022	Dépenses imprévues	98 327,20				
Total des dépenses réelles d'exploitation		3 362 327,20	1 305 715,99	418 893,65		1 539 390,36
023	Virement à la section d'investissement (4)	6 030 000,00				
042	Opé d'ordre de transfert entre sections (4)	3 733 560,00	3 733 552,49			7,51
Total des dépenses d'ordre d'exploitation		9 763 560,00	3 733 552,49			7,51
TOTAL		13 125 887,20	5 039 268,48	418 893,65		1 539 397,87

Pour information						
D002 déficit d'exploitation reporté de N-1						

RECETTES D'EXPLOITATION

Chap	Libellé	Crédits ouverts (BP+DM+ RAR N-1)	Crédits employés (ou restant à employer)			Crédits annulés (1)
			Titres émis	Prod rattachés	Restes à réaliser au 31/12	
70	Ventes de produits fabriqués, prestations	9 570 000,00	5 986 442,72	3 317 576,13		265 981,15
Total des recettes de gestion courante		9 570 000,00	5 986 442,72	3 317 576,13		265 981,15
76	Produits financiers	20 000,00	25 559,58			
77	Produits exceptionnels	2 000 000,00	2 390 542,11			
Total des recettes réelles d'exploitation		11 590 000,00	8 402 544,41	3 317 576,13		265 981,15
042	Opé d'ordre de transfert entre sections (4)	819 520,00	819 515,34			4,66
Total des recettes d'ordre d'exploitation		819 520,00	819 515,34			4,66
TOTAL		12 409 520,00	9 222 059,75	3 317 576,13		265 985,81
Pour information						
R002 Excédent d'exploitation reporté de N-1	(3)	716 367,20				

(1) Les crédits annulés correspondent aux crédits ouverts auxquels il convient de soustraire les crédits employés.

(2) Si la régie applique le régime des provisions semi-budgétaires, ainsi que pour la dotation aux dépréciations des stocks de fournitures et de marchandises, des créances et des valeurs mobilières de placement, aux dépréciations des comptes de tiers et aux dépréciations des comptes financiers.

(3) Ce chapitre n'existe pas en M49

(4) DE 023 = RI 021 ; DI 040 = RE 042 ; RI 040 = DE 042 ; DI 041 = RI 041 ; DE 043 = RE 043.

(5) Ce chapitre existe uniquement en M41, M43 et M44

(6) A servir uniquement, en dépense, lorsque la régie effectue une dotation initiale en espèces au profit d'un service public non personnalisé qu'elle crée, et en recettes, lorsque le service non personnalisé reçoit une dotation en espèces de la part de sa collectivité de rattachement

(7) Seul le total des opérations réelles pour compte de tiers figure sur cet état (voir le détail Annexe IV A7).

(8) Le compte 106 n'est pas un chapitre mais un article du chapitre 10.

II - PRESENTATION GENERALE DU BUDGET	II
SECTION D'INVESTISSEMENT - CHAPITRES	A3

DEPENSES D'INVESTISSEMENT

Chap	Libellé	Crédits ouverts (BP+DM+RAR N-	Mandats émis	Restes à réaliser au 31/12	Crédits annulés
	Total des opérations d'équipement	12 639 688,00	3 048 632,12	1 300 909,37	8 290 146,51
	Total des dépenses d'équipement	12 639 688,00	3 048 632,12	1 300 909,37	8 290 146,51
16	Emprunts et dettes assimilées	5 085 000,00	5 081 590,66		3 409,34
020	Dépenses imprévues	90 358,42			
	Total des dépenses financières	5 175 358,42	5 081 590,66		3 409,34
	Total des dépenses réelles d'investissement	17 815 046,42	8 130 222,78	1 300 909,37	8 293 555,85
040	<i>Opé d'ordre de transfert entre sections (4)</i>	819 520,00	819 515,34		4,66
041	<i>Opérations patrimoniales (4)</i>	900 000,00	535 384,66		364 615,34
	Total des dépenses d'ordre d'investissement	1 719 520,00	1 354 900,00		364 620,00
	TOTAL	19 534 566,42	9 485 122,78	1 300 909,37	8 658 175,85
Pour information D001 solde d'exécution négatif reporté de N-1		(3)			

RECETTES D'INVESTISSEMENT

Chap	Libellé	Crédits ouverts (BP+DM+RAR N-	Titres émis	Restes à réaliser au 31/12	Crédits annulés
13	Subventions d'investissement	1 868 232,00	650 360,14	1 291 423,20	
23	Immobilisations en cours		35 778,34		
	Total des recettes d'équipement	1 868 232,00	686 138,48	1 291 423,20	
10	Dotations, fonds divers et réserves	5 600 000,00	5 600 000,00		
27	Autres immobilisations financières	990 000,00	625 613,33		364 615,34
	Total des recettes financières	6 590 000,00	6 225 613,33		364 615,34
	Total des recettes réelles d'investissement	8 458 232,00	6 911 751,81	1 291 423,20	364 615,34
021	<i>Virement de la section d'exploitation (4)</i>	6 030 000,00			
040	<i>Opé d'ordre de transfert entre sections (4)</i>	3 733 560,00	3 733 552,49		7,51
041	<i>Opérations patrimoniales (4)</i>	900 000,00	535 384,66		364 615,34
	Total des recettes d'ordre d'investissement	10 663 560,00	4 268 937,15		364 622,85
	TOTAL	19 121 792,00	11 180 688,96	1 291 423,20	729 238,19
Pour information R001 Solde d'exécution positif reporté de N-1		(3) 412 774,42			

II - PRESENTATION GENERALE DU BUDGET	II
BALANCE GENERALE DU BUDGET	B1

I - Mandats émis (y compris sur les restes à réaliser N-1)

	FONCTIONNEMENT	Opérations réelles (1)	Opérations d'ordre (2)	TOTAL
011	Charges à caractère général	412 954,93		412 954,93
012	Charges de personnel et frais assimilés	294 910,38		294 910,38
65	Autres charges de gestion courante	54 649,48		54 649,48
66	Charges financières	958 584,85		958 584,85
67	Charges exceptionnelles	3 510,00		3 510,00
68	Dotations aux amort, aux dépréciations et aux prov.		3 733 552,49	3 733 552,49
Dépenses d'exploitation - Total		1 724 609,64	3 733 552,49	5 458 162,13

D002 DEFICIT D'EXPLOITATION REPORTE DE N-1	+
---	---

TOTAL DES DEPENSES D'EXPLOITATION CUMULEES	=	5 458 162,13
---	---	---------------------

	INVESTISSEMENT	Opérations réelles (1)	Opérations d'ordre (2)	TOTAL
13	Subventions d'investissement		819 515,34	819 515,34
16	Remboursement d'emprunts (sauf 1688 non budgétaires)	5 081 590,66		5 081 590,66
	Total des opérations d'équipement	3 048 632,12		3 048 632,12
27	Autres immobilisations financières		535 384,66	535 384,66
Dépenses d'investissement - Total		8 130 222,78	1 354 900,00	9 485 122,78

D001 SOLDE D'EXECUTION NEGATIF REPORTE DE N-1	+
--	---

TOTAL DES DEPENSES D'INVESTISSEMENT CUMULEES	=	9 485 122,78
---	---	---------------------

(1) Y compris les opérations relatives au rattachement des charges et des produits et les opérations d'ordre semi-budgétaires;

(2) Voir liste des opérations d'ordre;

(3) Permet de retracer les variations de stocks (sauf stocks de marchandises et de fournitures).

(4) Ce chapitre n'existe pas en M49

(5) Si la régie applique le régime des provisions budgétaires;

(6) Hors chapitres "opérations d'équipement";

(7) Seul le total des opérations pour compte de tiers figure sur cet état (voir le détail des annexes IV A7);

(8) Ce chapitre existe uniquement en M41, en M43 et en M44.

II - PRESENTATION GENERALE DU BUDGET	II
BALANCE GENERALE DU BUDGET	B2

2 - Titres émis (y compris sur les restes à réaliser N-1)

	FONCTIONNEMENT	Opérations réelles (1)	Opérations d'ordre (2)	TOTAL
70	Ventes de produits fabriqués, prestations	9 304 018,85		9 304 018,85
76	Produits financiers	25 559,58		25 559,58
77	Produits exceptionnels	2 390 542,11	819 515,34	3 210 057,45
	Recettes d'exploitation - Total	11 720 120,54	819 515,34	12 539 635,88
				+
R002 EXCEDENT D'EXPLOITATION REPORTE DE N-1				716 367,20
				=
TOTAL DES RECETTES D'EXPLOITATION CUMULEES				13 256 003,08

	INVESTISSEMENT	Opérations réelles (1)	Opérations d'ordre (2)	TOTAL
13	Subventions d'investissement	650 360,14		650 360,14
21	Immobilisations corporelles		535 384,66	535 384,66
23	Immobilisations en cours	35 778,34		35 778,34
27	Autres immobilisations financières	625 613,33		625 613,33
28	<i>Amortissements des immobilisations</i>		3 733 552,49	3 733 552,49
	Recettes d'investissement - Total	1 311 751,81	4 268 937,15	5 580 688,96
				+
R001 SOLDE D'EXECUTION POSITIF REPORTE de N-1				412 774,42
				+
AFFECTATION AUX COMPTES 106				5 600 000,00
				=
TOTAL DES RECETTES D'INVESTISSEMENT CUMULEES				11 593 463,38

SECTION D'EXPLOITATION

III - VOTE DU COMPTE ADMINISTRATIF	III
SECTION D'EXPLOITATION - DETAIL DES DEPENSES	A1

Chap/ art (1)	Libellé (1)	Crédits ouverts (BP+DM+RAR N-1)	Crédits employés (ou restant à employer)			Crédits annulés
			Mandats émis	Charges rattachées	Restes à réaliser	
011	Charges à caractère général	1 660 000,00	313 990,93	98 964,00		1 265 502,01
6061	Fournitures non stockables	500 000,00				500 000,00
6062	Prod. de traitement	340 000,00	59 800,00			280 200,00
6066	Carburants	5 000,00	3 842,90			1 157,10
6137	Redevances	740 000,00	224 188,73	94 778,00		421 033,27
61551	Mat. roulant	5 000,00	2 984,75			2 015,25
61558	Autres biens mobiliers	5 000,00				5 000,00
6161	Multirisques	5 000,00	2 103,27			2 896,73
618	Divers	5 000,00				5 000,00
6226	Honoraires	20 000,00	-4 186,00	4 186,00		20 000,00
6227	Frais d'actes & de contentieux	20 000,00				20 000,00
6231	Annonces & insertions	3 000,00	3 703,88			
6238	Divers	5 000,00	2 559,64			2 440,36
6248	Divers		98,67			
6262	Frais de télécommunications	2 000,00	1 158,70			841,30
6288	Autres		17 654,39			
63512	Taxes foncières	5 000,00	82,00			4 918,00
012	Charges de personnel et frais assimilés	314 000,00	294 910,38			19 089,62
6215	Pers. affec collect. rattach.	314 000,00	294 910,38			19 089,62
014	Atténuations de produits					
65	Autres charges de gestion courante	60 000,00	54 649,48			5 350,52
654	Pertes créances irrécouvrables	60 000,00	54 649,48			5 350,52
TOTAL= DEPENSES DE GESTION DES SERVICES (a) = (011+012+014+65)		2 034 000,00	663 550,79	98 964,00		1 289 942,15
66	Charges financières (b)	1 210 000,00	638 655,20	319 929,65		251 415,15
66111	Intérêts réglés à l'échéance	1 067 000,00	816 830,07			250 169,93
66112	Intérêts - ICNE	99 000,00	-221 661,64	319 929,65		731,99
6618	Intérêts des autres dettes	44 000,00	43 486,77			513,23
	Calcul du 66112 (2) Montant des ICNE de l'exercice = 319 929,65 Montant de l'exercice N-1 = 221 661,64					
67	Charges exceptionnelles (c)	20 000,00	3 510,00			16 490,00
673	Titres annulés (sur Ex.s ant.)	20 000,00	3 510,00			16 490,00
68	Dotations aux prov. et aux dépréciations (d) (6)					
69	Impôts sur les bénéfices et assimilées (e) (7)					
022	Dépenses imprévues (f)	98 327,20				
TOTAL DES DEPENSES REELLES = a+b+c+d+e+f		3 362 327,20	1 305 715,99	418 893,65		1 557 847,30

(1) Détailler les chapitres budgétaires par article conformément au plan de comptes utilisé par la régie

(2) Sauf le compte 621 retracé au sein du chapitre 012;

(3) Ce compte est uniquement ouvert en M41

(4) Ce compte est uniquement ouvert en M43 et M44

(5) Si le montant des ICNE de l'exercice est inférieur au montant de l'exercice N-1, le montant de l'article 66112 sera négatif

(6) Si la régie applique le régime des provisions semi-budgétaires, ainsi que pour la dotation aux dépréciations des stocks de fournitures et de marchandises, des créances et des valeurs mobilières de placement, aux dépréciations des comptes de tiers et aux dépréciations des comptes financiers,

(7) Ce chapitre n'existe pas en M49

III - VOTE DU COMPTE ADMINISTRATIF	III
SECTION D'EXPLOITATION - DETAIL DES DEPENSES	A1

Chap/ art (1)	Libellé (1)	Crédits ouverts (BP+DM+RAR N-1)	Crédits employés (ou restant à employer)			Crédits annulés
			Mandats émis	Charges rattachées	Restes à réaliser au 31/12	
023	Virement à la section d'investissement	6 030 000,00				
042	Op ordre de transfert entre sections (2)	3 733 560,00	3 733 552,49			7,51
6811	Dota. Amortis. sur immos.	3 733 560,00	3 733 552,49			7,51
TOTAL DES PRELEVEMENTS AU PROFIT DE LA SECTION D'INVESTISSEMENT		9 763 560,00	3 733 552,49			7,51

043	Op ordre à l'intérieur section d'exploitation (4)					
TOTAL DES DEPENSES D'ORDRE		9 763 560,00	3 733 552,49			7,51

TOTAL DES DEPENSES D'EXPLOITATION DE L'EXERCICE (= total des opérations réelles et d'ordre)	13 125 887,20	5 039 268,48	418 893,65		1 557 854,81
--	----------------------	---------------------	-------------------	--	---------------------

Pour information D 002 Déficit d'exploitation reporté de N-1	
--	--

(1) Détailler les chapitres budgétaires par article conformément au plan de comptes utilisé par la régie.

(2) Cf définitions du chapitre des opérations d'ordre, DE 042 = RI 040.

(3) Si le régime applique le régime des provisions budgétaires

(4) Chapitre destiné à retracer les opérations particulières telles que les opérations de stocks ou liées à la tenue d'un inventaire permanent simplifié

III - VOTE DU COMPTE ADMINISTRATIF	III
SECTION D'EXPLOITATION - DETAIL DES RECETTES	A2

Chap/ art (1)	Libellé (1)	Crédits ouverts (BP+DM+RAR N-1)	Crédits employés (ou restant à employer)			Crédits annulés
			Titres émis	Produits rattachés	Restes à réaliser au 31/12	
013	Atténuations de charges					
70	Ventes de produits fabriqués, prestations	9 570 000,00	5 986 442,72	3 317 576,13		265 981,15
704	Travaux	1 700 000,00	1 435 628,05			264 371,95
70611	Redevance d'Assain. Collectif	7 855 000,00	4 537 423,87	3 317 576,13		
7088	Autres Prod. d'activ. annexes	15 000,00	13 390,80			1 609,20
73	Produits issus de la fiscalité (3)					
74	Subventions d'exploitation					
75	Autres produits de gestion courante					
TOTAL= RECETTES DE GESTION DES SERVICES (a) = 013+70+73+74+75		9 570 000,00	5 986 442,72	3 317 576,13		265 981,15
76	Produits financiers (b)	20 000,00	25 559,58			
761	Prod. de participations	20 000,00	25 545,86			
762	Prod. des autres immo. Financ.		13,72			
	Calcul du 7622 Montant des ICNE de l'exercice = Montant de l'exercice N-1 =					
77	Produits exceptionnels (c)	2 000 000,00	2 390 542,11			
7711	Dédits & pénalités perçus	2 000 000,00	2 385 314,57			
7718	Prod. Except.sur opé. de gest°		5 226,96			
778	Autres Prod. exceptionnels		0,58			
78	Reprises sur provisions et sur dépréciations (d) (4)					
TOTAL DES RECETTES REELLES = a+b+c+d		11 590 000,00	8 402 544,41	3 317 576,13		265 981,15

(1) Détailler les chapitres budgétaires par article conformément au plan de comptes utilisé par la régie

(2) Cet article n'existe pas en M49

(3) Ce chapitre existe uniquement en M41, M43 et M44

(4) Si la régie applique le régime des provisions semi-budgétaires, ainsi que pour la dotation aux dépréciations des stocks de fournitures et de marchandises, des créances et des valeurs mobilières de placement, aux dépréciations des comptes de tiers et aux dépréciations des comptes financiers.

III - VOTE DU COMPTE ADMINISTRATIF	III
SECTION D' EXPLOITATION - DETAIL DES RECETTES	A2

Chap/ art (1)	Libellé (1)	Crédits ouverts (BP+DM+RAR N- 1)	Crédits employés (ou restant à employer)			Crédits annulés
			Titres émis	Produits rattachés	Restes à réaliser au 31/12	
042	Op d'ordre de transfert entre sections (3)	819 520,00	819 515,34			4,66
777	Quote part subvent° d'investi	819 520,00	819 515,34			4,66
043	Op ordre à l'intérieur de la sect d'exploit. (2)					
TOTAL DES RECETTES D'ORDRE		819 520,00	819 515,34			4,66

TOTAL DES RECETTES D'EXPLOITATION DE L'EXERCICE (=total des opérations réelles et d'ordre)	12 409 520,00	9 222 059,75	3 317 576,13		265 985,81
---	----------------------	---------------------	---------------------	--	-------------------

Pour information R002 Excédent d'exploitation reporté de N-1	716 367,20
---	-------------------

(1) Détailler les chapitres budgétaires par article conformément au plan de comptes utilisé par la régie

(2) Cf définitions du chapitre des opérations d'ordre, RE 042 = DI 040; RE 043 = DE 043

(3) Si la régie a opté pour les provisions budgétaires

(4) Inscrire en cas de reprise des résultats de l'exercice précédent (après vote du compte administratif ou si reprise anticipé des résultats)

SECTION D'INVESTISSEMENT

III - VOTE DU COMPTE ADMINISTRATIF	III
SECTION D'INVESTISSEMENT - DETAIL DES DEPENSES	B1

Chap/ art (1)	Libellé (1)	Crédits ouverts (BP+DM+RAR N- 1)	Mandats émis	Restes à réaliser au 31/12	Crédits annulés (2)
20	Immobilisations incorporelles (sauf opérations)				
21	Immobilisations corporelles (sauf opérations)				
22	Immobilisations reçues en affectation (sauf opérations)				
23	Immobilisations en cours (sauf opérations)				
238	Avances & acomptes sur command				
	Opérations d'équipement n° (1 ligne par opé.) (2)	12 639 688,00	3 048 632,12	1 300 909,37	8 290 146,51
1001	COLLECTEUR PRINCIPAL - Travaux programmés	3 587 992,00	974 000,47		2 613 991,53
1002	COLLECTEUR PRINCIPAL - Travaux occasionnels				
1003	COLLECTEUR PRINCIPAL - Réparation de fuites	200 000,00			200 000,00
1004	RESEAUX DE COLLECTE - Travaux programmés	2 451 501,00	2 638,81	1 341,72	2 447 520,47
1005	RESEAUX DE COLLECTE - Travaux occasionnels + AOV	1 259 701,00	679 853,98	321 981,54	257 865,48
1006	RESEAUX DE COLLECTE - AOV				
1007	RESEAUX DE COLLECTE - RENOVATION	283 457,00	228 562,05	30 651,50	24 243,45
1008	RESEAUX DE COLLECTE - REHABILITATION	230 000,00			230 000,00
1009	STATION D'EPURATION - Travaux programmés	1 447 765,00	193 172,20	608 070,91	646 521,89
1010	STATION D'EPURATION - Travaux				
1011	STATION DE POMPAGE - Travaux programmés	1 384 096,00	429 203,88	114 769,32	840 122,80
1012	STATION DE POMPAGE - Travaux occasionnels				
1013	TELEGESTION	50 000,00			50 000,00
1014	MURETS TECHNIQUES	74 674,00	11 732,81	41 974,86	20 966,33
1015	WHARF DE LA SALIE	746 445,00	97 470,81	152 199,52	496 774,67
1016	TRAITEMENT ANTI H2S	100 000,00		23 920,00	76 080,00
1017	BASSIN DE RETENTION - Travaux programmés	524 057,00	380 008,42		144 048,58
1018	BASSIN DE RETENTION - Travaux occasionnels				
1019	OUVRAGES DIVERS				
1020	TRAITEMENT DES EAUX NOIRES	200 000,00	31 522,74	6 000,00	162 477,26
1021	RACCORDEMENT DES OUVRAGES PUBLICS	100 000,00	20 465,95		79 534,05
	Total des dépenses d'équipement	12 639 688,00	3 048 632,12	1 300 909,37	8 290 146,51

10	Dotations, fonds divers et réserves				
1068	Autres réserves				
1068	Autres réserves				
13	Subventions d'investissement				
13111	Agence de l'eau				
1312	Régions				
1313	Départements				
1318	Autres				
16	Emprunts et dettes assimilées	5 085 000,00	5 081 590,66		3 409,34
16411	Emprunts Caisse des Dépôts	888 000,00	887 452,52		547,48
16413	Emprunts Crédit Local de franc	1 270 000,00	1 269 101,67		898,33
16415	Emprunts Crédit Agricole	192 000,00	191 782,75		217,25
16418	Autres Emprunts (BNP, CM, CF)	23 000,00	22 316,62		683,38
16441	Opér afférentes à l'emprunt	886 000,00	885 335,59		664,41
1687	Autres dettes	1 826 000,00	1 825 601,51		398,49
18	Compte de liaison: affectation à				
26	Participations et créances rattachées à des particip.				
27	Autres immobilisations financières				
274	Prêts				

Chap/ art (1)	Libellé (1)	Crédits ouverts (BP+DM+RAR N- 1)	Mandats émis	Restes à réaliser au 31/12	Crédits annulés (2)
2762	Créance Trans.droits édu.T.V.A.				
2763	Créances sur des collectivités				
020	Dépenses imprévues (dépenses)	90 358,42			
Total des dépenses financières		5 175 358,42	5 081 590,66		3 409,34

45...1	Opé pour compte de tiers n° (1 ligne par opé) (4)				
Total des dépenses d'opération pour compte de tiers					

TOTAL DEPENSES REELLES		17 815 046,42	8 130 222,78	1 300 909,37	8 293 555,85
-------------------------------	--	----------------------	---------------------	---------------------	---------------------

(1) Détailler les chapitres budgétaires par article conformément au plan de comptes utilisé par la régie

(2) Les crédits annulés correspondent aux crédits ouverts auxquels il convient de soustraire les mandats émis et les restes à réaliser au 31/12

(3) Voir état III B3 pour le détail des opérations d'équipement

(4) Voir annexe IV A7 pour le détail des opérations pour compte de tiers

III - VOTE DU COMPTE ADMINISTRATIF	III
SECTION D'INVESTISSEMENT - DETAIL DES DEPENSES	B1

Chap/ art (1)	Libellé (1)	Crédits ouverts (BP+DM+RAR N- 1)	Mandats émis	Restes à réaliser au 31/12	Crédits annulés (2)
040	Opérations d'ordre transfert entre sections (3)	819 520,00	819 515,34		4,66
	<i>Reprises sur autofinancement antérieur</i>	819 520,00	819 515,34		4,66
139111	Agence de l'eau	303 313,00	303 312,66		0,34
139118	Autres	38 934,00	38 934,00		
13912	Régions	383 214,00	383 212,55		1,45
13913	Départements	63 195,00	63 192,15		2,85
13918	Autres	30 864,00	30 863,98		0,02
	<i>Charges transférées</i>				
041	Opérations patrimoniales (5)	900 000,00	535 384,66		364 615,34
21532	Réseaux d'assainissement				
2762	Créance Trans.droits dédu. T.V.A.	900 000,00	535 384,66		364 615,34
TOTAL DEPENSES D'ORDRE		1 719 520,00	1 354 900,00		364 620,00

TOTAL DES DEPENSES D'INVESTISSEMENT DE L'EXERCICE (= Total des dépenses réelles de l'ordre)	19 534 566,42	9 485 122,78	1 300 909,37	8 658 175,85
--	----------------------	---------------------	---------------------	---------------------

Pour information D001 Solde d'exécution négatif reporté de N-1	
---	--

- (1) Détailler les chapitres budgétaires par article conformément au plan de comptes utilisé par la régie
(2) Les crédits annulés correspondent aux crédits ouverts auxquels il convient de soustraire les mandats émis et les restes à réaliser au 31/12
(3) Cf définitions du chapitre d'opérations d'ordre. *D1040 = RE042*
(4) Si la régie applique le régime des provisions budgétaires,
(5) Cf définitions du chapitre des opérations d'ordre. *D1041 = R1041*

III - VOTE DU COMPTE ADMINISTRATIF	III
SECTION D'INVESTISSEMENT - DETAIL DES RECETTES	B2

Chap/ art (1)	Libellé (1)	Crédits ouverts (BP+DM+RAR N- 1)	Titres émis	Restes à réaliser au 31/12	Crédits annulés
13	Subventions d'investissement	1 868 232,00	650 360,14	1 291 423,20	15 000,00
13111	Agence de l'eau	1 197 656,00	342 656,00	840 000,00	15 000,00
1312	Régions	5 700,00		5 760,00	
1313	Départements	444 876,00		445 663,20	
1318	Autres	220 000,00	307 704,14		
16	Emprunts et dettes assimilées (hors 165)				
20	Immobilisations incorporelles				
21	Immobilisations corporelles				
22	Immobilisations reçues en affectation				
23	Immobilisations en cours		35 778,34		
238	Avances & acomptes sur command		35 778,34		
Total des recettes d'equipement		1 868 232,00	686 138,48	1 291 423,20	15 000,00

10	Dotations, fonds divers et réserves	11 200 000,00	11 200 000,00		
1068	Autres réserves	5 600 000,00	5 600 000,00		
1068	Autres réserves	5 600 000,00	5 600 000,00		
18	Compte de liaison: affectation à				
26	Participations et créances rattachées à des particip.				
27	Autres immobilisations financières	990 000,00	625 613,33		364 615,34
274	Prêts		228,67		
2762	Créance Trans. droits dédu. T. V. A.	900 000,00	535 384,66		364 615,34
2763	Créances sur des collectivités	90 000,00	90 000,00		
Total des recettes financières		12 190 000,00	11 825 613,33		364 615,34

45...2	Opé pour compte de tiers n° (1 ligne par opé) (3)				
Total des recettes d'opérations pour compte de tiers					

TOTAL DES RECETTES REELLES	14 058 232,00	12 511 751,81	1 291 423,20	379 615,34
-----------------------------------	----------------------	----------------------	---------------------	-------------------

(1) Détailler les chapitres budgétaires par article conformément au plan de comptes utilisé par la régie

(2) Les crédits annulés correspondent aux crédits ouverts auxquels il convient de soustraire les titres émis et les restes à réaliser au 31/12. Si le montant est négatif, alors les réalisations sont supérieures aux recettes votées.

(3) Voir annexe IV A7 pour le détail des opérations pour compte de tiers.

III - VOTE DU COMPTE ADMINISTRATIF	III
SECTION D'INVESTISSEMENT - DETAIL DES RECETTES	B2

Chap/ art (1)	Libellé (1)	Crédits ouverts (BP+DM+RAR N- 1)	Titres émis	Restes à réaliser au 31/12	Crédits annulés (2)
021	Virement section d'exploitat°	6 030 000,00			
040	Opérations d'ordre de transfert entre sections (3)	3 733 560,00	3 733 552,49		7,51
28031	Frais d'études	23 460,00	23 456,77		3,23
28033	Frais d'insertion	6 132,00	6 131,80		0,20
281532	Réseaux d'assainissement	3 695 293,00	3 695 291,72		1,28
28154	Mat. industriel	8 675,00	8 672,20		2,80
TOTAL DES PRELEVEMENTS PROVENANT DE LA SECTION D'EXPLOITATION		9 763 560,00	3 733 552,49		7,51
041	Opérations patrimoniales (4)	900 000,00	535 384,66		364 615,34
21532	Réseaux d'assainissement	900 000,00	535 384,66		364 615,34
TOTAL DES RECETTES D'ORDRE		10 663 560,00	4 268 937,15		364 622,85
TOTAL DES RECETTES D'INVESTISSEMENT DE L'EXERCICE (= Total des recettes réelles et d'ordre)		24 721 792,00	16 780 688,96	1 291 423,20	744 238,19
Pour information					
R001 Solde d'exécution positif reporté de N-1			412 774,42		

- (1) Détailler les chapitres budgétaires par article conformément au plan de comptes utilisé par la régie
(2) Les crédits annulés correspondent aux crédits ouverts auxquels il convient de soustraire les titres émis et les restes à réaliser au 31/12
(3) Cf définitions du chapitre d'opérations d'ordre. $R1040 = DF042$
(4) Si la régie applique le régime des provisions budgétaires
(5) Cf définitions du chapitre des opérations d'ordre. $D1041 = R1041$.
(6) Inscrire en cas de reprise des résultats de l'exercice précédent (après vote du compte administratif ou si reprise anticipée des résultats)

III - VOTE DU COMPTE ADMINISTRATIF	III
DETAIL DES CHAPITRES D'OPERATION D'EQUIPEMENT	B3

OPERATION D'EQUIPEMENT N°: 1001
LIBELLE : COLLECTEUR PRINCIPAL - Travaux programmés
(1)

POUR VOTE (Chapitre)

Art. (3)	Libellé (3)	Eléments afférents à l'exercice				Pour mémoire	
		Crédits ouverts (BP+DM+RAR N-1)	Mandats émis	Restes à réaliser au 31/12	Crédits annulés	Cumul des réalisations (4)	
DEPENSES		3 587 992,00	A	974 000,47	2 614 355,78	B	16 834 418,27
20	Immobilisations incorporelles			364,25			60 936,25
2031	Frais d'études						52 229,93
2033	Frais d'insertion			364,25			8 706,32
21	Immobilisations corporelles						
22	Immobilisations reçues en affectation ou en concess						
23	Immobilisations en cours	3 587 992,00		973 636,22	2 614 355,78		16 773 482,02
2313	Construct°						8 620 676,74
2315	Installat°	3 587 992,00		937 857,88	2 650 134,12		7 792 525,32
2317	Immo.reçues d'une mise à dispo						43 360,98
238	Avances & acomptes sur command			35 778,34	-35 778,34		316 918,98

RECETTES (répartition) (Pour information)	Eléments afférents à l'exercice				Pour mémoire	
	Crédits ouverts (BP+DM+RAR N-1)	Titres émis	Reste à réaliser au 31/12	Crédits annulés	Cumul des réalisations (4)	
TOTAL RECETTES AFFECTEES	357 656,00	C	342 656,00	15 000,00	D	2 749 751,63
13	Subventions d'investissement	357 656,00		342 656,00	15 000,00	2 159 751,63
13111	Agence de l'eau	357 656,00		342 656,00	15 000,00	1 554 540,00
1312	Régions					375 084,93
1314	Communes					229 126,70
1318	Autres					1 000,00
16	Emprunts et dettes assimilées					590 000,00
1687	Autres dettes					590 000,00

Solde du financement (5)	Pour l'exercice		En cumulé	
Recettes - Dépenses	C-A	-631 344,47	D-B	-14 084 666,64

- (1) Ouvrir un cadre par opération;
(2) Rayer la mention inutile;
(3) Détailler les articles conformément au plan de comptes appliqué par la régie
(4) Réalisations antérieures + réalisation de l'exercice;
(5) Indiquer le signe algébrique.

III - VOTE DU COMPTE ADMINISTRATIF	III
DETAIL DES CHAPITRES D'OPERATION D'EQUIPEMENT	B3

OPERATION D'EQUIPEMENT N°: 1002
LIBELLE : COLLECTEUR PRINCIPAL - Travaux
(1)

POUR VOTE (Chapitre)

Art. (3)	Libellé (3)	Éléments afférents à l'exercice				Pour mémoire
		Crédits ouverts (BP+DM+RAR N-1)	Mandats émis	Restes à réaliser au 31/12	Crédits annulés	Cumul des réalisations (4)
DEPENSES			A			B 28 718,64
20	Immobilisations incorporelles					
21	Immobilisations corporelles					
22	Immobilisations reçues en affectation ou en concess					
23	Immobilisations en cours					28 718,64
2313	Construct°					28 718,64

RECETTES (répartition) (Pour information)		Éléments afférents à l'exercice				Pour mémoire
		Crédits ouverts (BP+DM+RAR N-1)	Titres émis	Reste à réaliser au 31/12	Crédits annulés	Cumul des réalisations (4)
TOTAL RECETTES AFFECTEES			C			D
13	Subventions d'investissement					
16	Emprunts et dettes assimilées					

Solde du financement (5)	Pour l'exercice	En cumulé
Recettes - Dépenses	C-A	D-B -28 718,64

- (1) Ouvrir un cadre par opération;
(2) Rayer la mention inutile;
(3) Détailler les articles conformément au plan de comptes appliqué par la régie
(4) Réalisations antérieures + réalisation de l'exercice;
(5) Indiquer le signe algébrique.

III - VOTE DU COMPTE ADMINISTRATIF	III
DETAIL DES CHAPITRES D'OPERATION D'EQUIPEMENT	B3

OPERATION D'EQUIPEMENT N°: 1003
LIBELLE : COLLECTEUR PRINCIPAL - Reparation de fuites
(1)

POUR VOTE (Chapitre)

Art. (3)	Libellé (3)	Eléments afférents à l'exercice				Pour mémoire
		Crédits ouverts (BP+DM+RAR N-1)	Mandats émis	Restes à réaliser au 31/12	Crédits annulés	Cumul des réalisations (4)
DEPENSES		200 000,00	A		200 000,00	B 1 060 706,82
20	Immobilisations incorporelles					
21	Immobilisations corporelles					
22	Immobilisations reçues en affectation ou en concess					
23	Immobilisations en cours	200 000,00			200 000,00	1 060 706,82
2313	Construct°					1 037 896,58
2315	Installat°	200 000,00			200 000,00	22 810,24

RECVTES (répartition) (Pour information)	Eléments afférents à l'exercice				Pour mémoire
	Crédits ouverts (BP+DM+RAR N-1)	Titres émis	Reste à réaliser au 31/12	Crédits annulés	Cumul des réalisations (4)
TOTAL RECETTES AFFECTEES		C			D 1 770,06
13	Subventions d'investissement				1 770,06
1318	Autres				1 770,06
16	Emprunts et dettes assimilées				

Solde du financement (5)	Pour l'exercice	En cumulé
Recettes - Dépenses	C-A	D-B -1 058 936,76

- (1) Ouvrir un cadre par opération;
(2) Rayer la mention inutile;
(3) Détailler les articles conformément au plan de comptes appliqué par la régie
(4) Réalisations antérieures + réalisation de l'exercice;
(5) Indiquer le signe algébrique.

III - VOTE DU COMPTE ADMINISTRATIF	III
DETAIL DES CHAPITRES D'OPERATION D'EQUIPEMENT	B3

OPERATION D'EQUIPEMENT N°: 1004
LIBELLE : RESEAUX DE COLLECTE - Travaux programmés
(1)

POUR VOTE (Chapitre)

Art. (3)	Libellé (3)	Éléments afférents à l'exercice				Pour mémoire		
		Crédits ouverts (BP+DM+RAR N-1)	Mandats émis	Restes à réaliser au 31/12	Crédits annulés	Cumul des réalisations (4)		
DEPENSES		2 451 501,00	A	2 638,81	1 341,72	2 448 503,27	B	1 896 685,85
20	Immobilisations incorporelles			982,80				3 431,87
2033	Frais d'insertion			982,80				3 431,87
21	Immobilisations corporelles							
22	Immobilisations reçues en affectation ou en concess							
23	Immobilisations en cours	2 451 501,00		1 656,01	1 341,72	2 448 503,27		1 893 253,98
2312	Terrains							12 025,18
2313	Construct°							496 753,01
2315	Installat°	2 451 501,00		1 656,01	1 341,72	2 448 503,27		1 384 475,79

RECETTES (répartition) (Pour information)	Éléments afférents à l'exercice				Pour mémoire	
	Crédits ouverts (BP+DM+RAR N-1)	Titres émis	Reste à réaliser au 31/12	Crédits annulés	Cumul des réalisations (4)	
TOTAL RECETTES AFFECTEES		C			D	223 123,99
13	Subventions d'investissement					223 123,99
1313	Départements					114 224,00
1314	Communes					97 576,41
1318	Autres					11 323,58
16	Emprunts et dettes assimilées					

Solde du financement (5)	Pour l'exercice		En cumulé	
Recettes - Dépenses	C-A	-2 638,81	D-B	-1 673 561,86

- (1) Ouvrir un cadre par opération;
(2) Rayer la mention inutile;
(3) Détailler les articles conformément au plan de comptes appliqué par la Régie
(4) Réalisations antérieures + réalisation de l'exercice;
(5) Indiquer le signe algébrique.

III - VOTE DU COMPTE ADMINISTRATIF	III
DETAIL DES CHAPITRES D'OPERATION D'EQUIPEMENT	B3

OPERATION D'EQUIPEMENT N°: 1005
LIBELLE : RESEAUX DE COLLECTE - Travaux programmés + AOV
(1)

POUR VOTE (Chapitre)

Art. (3)	Libellé (3)	Eléments afférents à l'exercice				Pour mémoire		
		Crédits ouverts (BP+DM+RAR N-1)	Mandats émis	Restes à réaliser au 31/12	Crédits annulés	Cumul des réalisations (4)		
	DEPENSES	1 259 701,00	A	679 853,98	321 981,54	259 014,77	B	2 923 842,23
20	Immobilisations incorporelles			1 149,29				2 834,25
2033	Frais d'insertion			1 149,29				2 834,25
21	Immobilisations corporelles							
22	Immobilisations reçues en affectation ou en concess							
23	Immobilisations en cours	1 259 701,00		678 704,69	321 981,54	259 014,77		2 921 007,98
2313	Construct°							1 640 862,28
2315	Installat°	1 259 701,00		678 704,69	321 981,54	259 014,77		1 280 145,70

RECETTES (répartition) (Pour information)	Eléments afférents à l'exercice				Pour mémoire	
	Crédits ouverts (BP+DM+RAR N-1)	Titres émis	Reste à réaliser au 31/12	Crédits annulés	Cumul des réalisations (4)	
TOTAL RECETTES AFFECTEES	220 000,00	C	307 704,14		D	1 397 883,24
13	Subventions d'investissement	220 000,00		307 704,14		1 397 883,24
1318	Autres	220 000,00		307 704,14		1 397 883,24
16	Emprunts et dettes assimilées					

Solde du financement (5)	Pour l'exercice		En cumulé	
Recettes - Dépenses	C-A	-372 149,84	D-B	-1 525 958,99

- (1) Ouvrir un cadre par opération;
(2) Rayer la mention inutile;
(3) Détailler les articles conformément au plan de comptes appliqué par la régie
(4) Réalisations antérieures + réalisation de l'exercice;
(5) Indiquer le signe algébrique.

III - VOTE DU COMPTE ADMINISTRATIF	III
DETAIL DES CHAPITRES D'OPERATION D'EQUIPEMENT	B3

OPERATION D'EQUIPEMENT N°: 1006
LIBELLE : RESEAUX DE COLLECTE - AOV
(1)

POUR VOTE (Chapitre)

Art. (3)	Libellé (3)	Eléments afférents à l'exercice				Pour mémoire	
		Crédits ouverts (BP+DM+RAR N-1)	Mandats émis	Restes à réaliser au 31/12	Crédits annulés	Cumul des réalisations (4)	
DEPENSES			A			B	735 737,34
20	Immobilisations incorporelles						
21	Immobilisations corporelles						
22	Immobilisations reçues en affectation ou en concess						
23	Immobilisations en cours						735 737,34
2313	Construct°						735 737,34

RECVTTES (répartition) (Pour information)	Eléments afférents à l'exercice				Pour mémoire	
	Crédits ouverts (BP+DM+RAR N-1)	Titres émis	Reste à réaliser au 31/12	Crédits annulés	Cumul des réalisations (4)	
TOTAL RECETTES AFFECTEES		C			D	
13	Subventions d'investissement					
16	Emprunts et dettes assimilées					

Solde du financement (5)	Pour l'exercice	En cumulé	
Recettes - Dépenses	C-A	D-B	-735 737,34

- (1) Ouvrir un cadre par opération;
(2) Rayer la mention inutile;
(3) Détailler les articles conformément au plan de comptes appliqué par la régie
(4) Réalisations antérieures + réalisation de l'exercice;
(5) Indiquer le signe algébrique.

III - VOTE DU COMPTE ADMINISTRATIF	III
DETAIL DES CHAPITRES D'OPERATION D'EQUIPEMENT	B3

OPERATION D'EQUIPEMENT N°: 1007
LIBELLE : RESEAUX DE COLLECTE - RENOVATION

(1)

POUR VOTE (Chapitre)

Art. (3)	Libellé (3)	Éléments afférents à l'exercice				Pour mémoire		
		Crédits ouverts (BP+DM+RAR N-1)	Mandats émis	Restes à réaliser au 31/12	Crédits annulés	Cumul des réalisations (4)		
DEPENSES		283 457,00	A	228 562,05	30 651,50	25 093,49	B	1 210 948,59
20	Immobilisations incorporelles			850,04				2 056,03
2033	Frais d'insertion			850,04				2 056,03
21	Immobilisations corporelles							
22	Immobilisations reçues en affectation ou en concess							
23	Immobilisations en cours	283 457,00		227 712,01	30 651,50	25 093,49		1 208 892,56
2313	Construct°							834 051,83
2315	Installat°	283 457,00		227 712,01	30 651,50	25 093,49		374 840,73

RECETTES (répartition) (Pour information)	Éléments afférents à l'exercice				Pour mémoire	
	Crédits ouverts (BP+DM+RAR N-1)	Titres émis	Reste à réaliser au 31/12	Crédits annulés	Cumul des réalisations (4)	
TOTAL RECETTES AFFECTEES		C			D	95 826,73
13	Subventions d'investissement					95 826,73
1318	Autres					95 826,73
16	Emprunts et dettes assimilées					

Solde du financement (5)	Pour l'exercice		En cumulé	
Recettes - Dépenses	C-A	-228 562,05	D-B	-1 115 121,86

- (1) Ouvrir un cadre par opération;
(2) Rayer la mention inutile;
(3) Détailler les articles conformément au plan de comptes appliqué par la régie
(4) Réalisations antérieures + réalisation de l'exercice;
(5) Indiquer le signe algébrique.

III - VOTE DU COMPTE ADMINISTRATIF	III
DETAIL DES CHAPITRES D'OPERATION D'EQUIPEMENT	B3

OPERATION D'EQUIPEMENT N°: 1008
LIBELLE : RESEAUX DE COLLECTE - REHABILITATION

(1)

POUR VOTE (Chapitre)

Art. (3)	Libellé (3)	Eléments afférents à l'exercice				Pour mémoire	
		Crédits ouverts (BP+DM+RAR N-1)	Mandats émis	Restes à réaliser au 31/12	Crédits annulés	Cumul des réalisations (4)	
DEPENSES		230 000,00	A		230 000,00	B	535 376,38
20	Immobilisations incorporelles						532,48
2033	Frais d'insertion						532,48
21	Immobilisations corporelles						
22	Immobilisations reçues en affectation ou en concess						
23	Immobilisations en cours	230 000,00			230 000,00		534 843,90
2313	Construct°						534 460,93
2315	Installat°	230 000,00			230 000,00		382,97

RECETTES (répartition) (Pour information)	Eléments afférents à l'exercice				Pour mémoire	
	Crédits ouverts (BP+DM+RAR N-1)	Titres émis	Reste à réaliser au 31/12	Crédits annulés	Cumul des réalisations (4)	
TOTAL RECETTES AFFECTEES		C			D	
13	Subventions d'investissement					
16	Emprunts et dettes assimilées					

Solde du financement (5)	Pour l'exercice	En cumulé
Recettes - Dépenses	C-A	-535 376,38

- (1) Ouvrir un cadre par opération;
(2) Rayer la mention inutile;
(3) Détailler les articles conformément au plan de comptes appliqué par la régie
(4) Réalisations antérieures + réalisation de l'exercice;
(5) Indiquer le signe algébrique.

III - VOTE DU COMPTE ADMINISTRATIF	III
DETAIL DES CHAPITRES D'OPERATION D'EQUIPEMENT	B3

OPERATION D'EQUIPEMENT N°: 1009
LIBELLE : STATION D'EPURATION - Travaux programmés
(1)

POUR VOTE (Chapitre)

Art. (3)	Libellé (3)	Eléments afférents à l'exercice				Pour mémoire
		Crédits ouverts (BP+DM+RAR N-1)	Mandats émis	Restes à réaliser au 31/12	Crédits annulés	Cumul des réalisations (4)
DEPENSES		1 447 765,00	A 193 172,20	608 070,91	659 093,31	B 43 850 271,12
20	Immobilisations incorporelles		4 788,46	7 782,96		63 353,47
2031	Frais d'études		3 890,00	7 782,96		48 805,91
2033	Frais d'insertion		898,46			14 547,56
21	Immobilisations corporelles					
22	Immobilisations reçues en affectation ou en concess					
23	Immobilisations en cours	1 447 765,00	188 383,74	600 287,95	659 093,31	43 786 917,65
2313	Construct°					42 910 639,30
2315	Installat°	1 447 765,00	188 383,74	600 287,95	659 093,31	876 278,35

RECVTTES (répartition) (Pour information)	Eléments afférents à l'exercice				Pour mémoire
	Crédits ouverts (BP+DM+RAR N-1)	Titres émis	Reste à réaliser au 31/12	Crédits annulés	Cumul des réalisations (4)
TOTAL RECETTES AFFECTEES	1 284 876,00	C	1 285 663,20		D 9 962 205,99
13	Subventions d'investissement	1 284 876,00		1 285 663,20	9 962 205,99
13111	Agence de l'eau	840 000,00		840 000,00	7 628 279,06
1312	Régions				649 007,00
1313	Départements	444 876,00		445 663,20	1 678 341,93
1318	Autres				6 578,00
16	Emprunts et dettes assimilées				

Solde du financement (5)	Pour l'exercice		En cumulé	
Recettes - Dépenses	C-A	-193 172,20	D-B	-33 888 065,13

- (1) Ouvrir un cadre par opération;
(2) Rayer la mention inutile;
(3) Détailler les articles conformément au plan de comptes appliqué par la régie
(4) Réalisations antérieures + réalisation de l'exercice;
(5) Indiquer le signe algébrique.

III - VOTE DU COMPTE ADMINISTRATIF	III
DETAIL DES CHAPITRES D'OPERATION D'EQUIPEMENT	B3

OPERATION D'EQUIPEMENT N°: 1010
LIBELLE : STATION D'EPURATION - Travaux
(1)

POUR VOTE (Chapitre)

Art. (3)	Libellé (3)	Eléments afférents à l'exercice				Pour mémoire	
		Crédits ouverts (BP+DM+RAR N-1)	Mandats émis	Restes à réaliser au 31/12	Crédits annulés	Cumul des réalisations (4)	
DEPENSES			A			B	1 265,37
20	Immobilisations incorporelles						
21	Immobilisations corporelles						
22	Immobilisations reçues en affectation ou en concessions						
23	Immobilisations en cours						1 265,37
2313	Construct°						1 265,37

	RECETTES (répartition) (Pour information)	Eléments afférents à l'exercice				Pour mémoire	
		Crédits ouverts (BP+DM+RAR N-1)	Titres émis	Reste à réaliser au 31/12	Crédits annulés	Cumul des réalisations (4)	
TOTAL RECETTES AFFECTEES			C			D	
13	Subventions d'investissement						
16	Emprunts et dettes assimilées						

Solde du financement (5)	Pour l'exercice	En cumulé
Recettes - Dépenses	C-A	D-B -1 265,37

- (1) Ouvrir un cadre par opération;
(2) Rayer la mention inutile;
(3) Détailler les articles conformément au plan de comptes appliqué par la régie
(4) Réalisations antérieures + réalisation de l'exercice;
(5) Indiquer le signe algébrique.

III - VOTE DU COMPTE ADMINISTRATIF	III
DETAIL DES CHAPITRES D'OPERATION D'EQUIPEMENT	B3

OPERATION D'EQUIPEMENT N°: 1011
LIBELLE : STATION DE POMPAGE - Travaux programmés
(1)

POUR VOTE (Chapitre)

Art. (3)	Libellé (3)	Éléments afférents à l'exercice				Pour mémoire		
		Crédits ouverts (BP+DM+RAR N-1)	Mandats émis	Restes à réaliser au 31/12	Crédits annulés	Cumul des réalisations (4)		
DEPENSES		1 384 096,00	A	429 203,88	114 769,32	840 768,25	B	3 337 539,52
20	Immobilisations incorporelles			645,45				14 350,40
2031	Frais d'études							4 903,60
2033	Frais d'insertion			645,45				9 446,80
21	Immobilisations corporelles							
22	Immobilisations reçues en affectation ou en concess							
23	Immobilisations en cours	1 384 096,00		428 558,43	114 769,32	840 768,25		3 323 189,12
2313	Construct°							2 663 634,80
2315	Installat°	1 384 096,00		428 558,43	114 769,32	840 768,25		659 554,32

RECETTES (répartition) (Pour information)	Éléments afférents à l'exercice				Pour mémoire	
	Crédits ouverts (BP+DM+RAR N-1)	Titres émis	Reste à réaliser au 31/12	Crédits annulés	Cumul des réalisations (4)	
TOTAL RECETTES AFFECTEES		C			D	584 778,68
13	Subventions d'investissement					447 072,09
13111	Agence de l'eau					447 072,09
16	Emprunts et dettes assimilées					137 706,59
1687	Autres dettes					137 706,59

Solde du financement (5)	Pour l'exercice		En cumulé	
Recettes - Dépenses	C-A	-429 203,88	D-B	-2 752 760,84

- (1) Ouvrir un cadre par opération;
(2) Rayer la mention inutile;
(3) Détailler les articles conformément au plan de comptes appliqué par la régie
(4) Réalisations antérieures + réalisation de l'exercice;
(5) Indiquer le signe algébrique.

III - VOTE DU COMPTE ADMINISTRATIF	III
DETAIL DES CHAPITRES D'OPERATION D'EQUIPEMENT	B3

OPERATION D'EQUIPEMENT N°: 1012
LIBELLE : STATION DE POMPAGE - Travaux o
(1)

POUR VOTE (Chapitre)

Art. (3)	Libellé (3)	Éléments afférents à l'exercice				Pour mémoire
		Crédits ouverts (BP+DM+RAR N-1)	Mandats émis	Restes à réaliser au 31/12	Crédits annulés	Cumul des réalisations (4)
DEPENSES			A			B 749,43
20	Immobilisations incorporelles					
21	Immobilisations corporelles					
22	Immobilisations reçues en affectation ou en concess					
23	Immobilisations en cours					749,43
2313	Construct°					749,43

RECETTES (répartition) (Pour information)	Éléments afférents à l'exercice				Pour mémoire	
	Crédits ouverts (BP+DM+RAR N-1)	Titres émis	Reste à réaliser au 31/12	Crédits annulés	Cumul des réalisations (4)	
TOTAL RECETTES AFFECTEES			C			D
13	Subventions d'investissement					
16	Emprunts et dettes assimilées					

Solde du financement (5)	Pour l'exercice	En cumulé
Recettes - Dépenses	C-A	D-B -749,43

- (1) Ouvrir un cadre par opération;
(2) Rayer la mention inutile;
(3) Détailler les articles conformément au plan de comptes appliqué par la régie
(4) Réalisations antérieures + réalisation de l'exercice;
(5) Indiquer le signe algébrique.

III - VOTE DU COMPTE ADMINISTRATIF	III
DETAIL DES CHAPITRES D'OPERATION D'EQUIPEMENT	B3

OPERATION D'EQUIPEMENT N°: 1013

LIBELLE : TELEGESTION

(1)

POUR VOTE (Chapitre)

Art. (3)	Libellé (3)	Eléments afférents à l'exercice				Pour mémoire	
		Crédits ouverts (BP+DM+RAR N-1)	Mandats émis	Restes à réaliser au 31/12	Crédits annulés	Cumul des réalisations (4)	
DEPENSES		50 000,00	A		50 000,00	B	135 352,80
20	Immobilisations incorporelles						
21	Immobilisations corporelles						
22	Immobilisations reçues en affectation ou en concess						
23	Immobilisations en cours	50 000,00			50 000,00		135 352,80
2313	Construct°						135 352,80
2315	Installat°	50 000,00			50 000,00		

RECETTES (répartition) (Pour information)	Eléments afférents à l'exercice				Pour mémoire	
	Crédits ouverts (BP+DM+RAR N-1)	Titres émis	Reste à réaliser au 31/12	Crédits annulés	Cumul des réalisations (4)	
TOTAL RECETTES AFFECTEES		C			D	
13	Subventions d'investissement					
16	Emprunts et dettes assimilées					

Solde du financement (5)	Pour l'exercice		En cumulé	
Recettes - Dépenses	C-A		D-B	-135 352,80

(1) Ouvrir un cadre par opération;

(2) Rayer la mention inutile;

(3) Détailler les articles conformément au plan de comptes appliqué par la régie

(4) Réalisations antérieures + réalisation de l'exercice;

(5) Indiquer le signe algébrique.

III - VOTE DU COMPTE ADMINISTRATIF	III
DETAIL DES CHAPITRES D'OPERATION D'EQUIPEMENT	B3

OPERATION D'EQUIPEMENT N°: 1014

LIBELLE : MURETS TECHNIQUES

(1)

POUR VOTE (Chapitre)

Art. (3)	Libellé (3)	Eléments afférents à l'exercice				Pour mémoire		
		Crédits ouverts (BP+DM+RAR N-1)	Mandats émis	Restes à réaliser au 31/12	Crédits annulés	Cumul des réalisations (4)		
DEPENSES		74 674,00	A	11 732,81	41 974,86	20 966,33	B	330 699,71
20	Immobilisations incorporelles							506,88
2033	Frais d'insertion							506,88
21	Immobilisations corporelles							
22	Immobilisations reçues en affection ou en concess							
23	Immobilisations en cours	74 674,00		11 732,81	41 974,86	20 966,33		330 192,83
2313	Construct°							282 536,32
2315	Installat°	74 674,00		11 732,81	41 974,86	20 966,33		47 656,51

RECETTES (répartition) (Pour information)	Eléments afférents à l'exercice				Pour mémoire	
	Crédits ouverts (BP+DM+RAR N-1)	Titres émis	Reste à réaliser au 31/12	Crédits annulés	Cumul des réalisations (4)	
TOTAL RECETTES AFFECTEES		C			D	3 751,47
13	Subventions d'investissement					3 751,47
1318	Autres					3 751,47
16	Emprunts et dettes assimilées					

Solde du financement (5)	Pour l'exercice		En cumulé	
Recettes - Dépenses	C-A	-11 732,81	D-B	-326 948,24

(1) Ouvrir un cadre par opération;

(2) Rayer la mention inutile;

(3) Détailler les articles conformément au plan de comptes appliqué par la régie

(4) Réalisations antérieures + réalisation de l'exercice;

(5) Indiquer le signe algébrique.

III - VOTE DU COMPTE ADMINISTRATIF	III
DETAIL DES CHAPITRES D'OPERATION D'EQUIPEMENT	B3

OPERATION D'EQUIPEMENT N°: 1015

LIBELLE : WHARF DE LA SALIE

(1)

POUR VOTE (Chapitre)

Art. (3)	Libellé (3)	Éléments afférents à l'exercice				Pour mémoire	
		Crédits ouverts (BP+DM+RAR N-1)	Mandats émis	Restes à réaliser au 31/12	Crédits annulés	Cumul des réalisations (4)	
DEPENSES		746 445,00	A 97 470,81	152 199,52	497 387,99	B	316 370,10
20	Immobilisations incorporelles	96 445,00	18 174,72	34 444,80	44 438,80		60 707,92
2031	Frais d'études	96 445,00	17 561,40	34 444,80	44 438,80		58 382,52
2033	Frais d'insertion		613,32				2 325,40
21	Immobilisations corporelles						
22	Immobilisations reçues en affectation ou en concess						
23	Immobilisations en cours	650 000,00	79 296,09	117 754,72	452 949,19		255 662,18
2313	Construct°						108 884,41
2315	Installat°	650 000,00	79 296,09	117 754,72	452 949,19		146 777,77

RECETTES (répartition) (Pour information)	Éléments afférents à l'exercice				Pour mémoire	
	Crédits ouverts (BP+DM+RAR N-1)	Titres émis	Reste à réaliser au 31/12	Crédits annulés	Cumul des réalisations (4)	
TOTAL RECETTES AFFECTEES	5 700,00	C	5 700,00		D	23 516,66
13	Subventions d'investissement	5 700,00		5 700,00		23 516,66
13118	Autres					23 516,66
1312	Régions	5 700,00		5 700,00		
16	Emprunts et dettes assimilées					

Solde du financement (5)	Pour l'exercice		En cumulé	
Recettes - Dépenses	C-A	-97 470,81	D-B	-292 853,44

(1) Ouvrir un cadre par opération;

(2) Rayer la mention inutile;

(3) Détailler les articles conformément au plan de comptes appliqué par la régie

(4) Réalisations antérieures + réalisation de l'exercice;

(5) Indiquer le signe algébrique.

III - VOTE DU COMPTE ADMINISTRATIF	III
DETAIL DES CHAPITRES D'OPERATION D'EQUIPEMENT	B3

OPERATION D'EQUIPEMENT N°: 1016

LIBELLE : TRAITEMENT ANTI H2S

(1)

POUR VOTE (Chapitre)

Art. (3)	Libellé (3)	Éléments afférents à l'exercice				Pour mémoire	
		Crédits ouverts (BP+DM+RAR N-1)	Mandats émis	Restes à réaliser au 31/12	Crédits annulés	B	Cumul des réalisations (4)
DEPENSES		100 000,00	A	23 920,00	76 080,00	B	59 901,43
20	Immobilisations incorporelles						
21	Immobilisations corporelles						
22	Immobilisations reçues en affection ou en concess						
23	Immobilisations en cours	100 000,00		23 920,00	76 080,00		59 901,43
2313	Construct°						59 901,43
2315	Installat°	100 000,00		23 920,00	76 080,00		

RECETTES (répartition) (Pour information)	Éléments afférents à l'exercice				Pour mémoire	
	Crédits ouverts (BP+DM+RAR N-1)	Titres émis	Reste à réaliser au 31/12	Crédits annulés	D	Cumul des réalisations (4)
TOTAL RECETTES AFFECTEES			C			D
13	Subventions d'investissement					
16	Emprunts et dettes assimilées					

Solde du financement (5)	Pour l'exercice	En cumulé
Recettes - Dépenses	C-A	D-B -59 901,43

- (1) Ouvrir un cadre par opération;
(2) Rayer la mention inutile;
(3) Détailler les articles conformément au plan de comptes appliqué par la régie
(4) Réalisations antérieures + réalisation de l'exercice;
(5) Indiquer le signe algébrique.

III - VOTE DU COMPTE ADMINISTRATIF	III
DETAIL DES CHAPITRES D'OPERATION D'EQUIPEMENT	B3

OPERATION D'EQUIPEMENT N°: 1017
LIBELLE : BASSIN DE RETENTION - Travaux programmés
(1)

POUR VOTE (Chapitre)

Art. (3)	Libellé (3)	Éléments afférents à l'exercice				Pour mémoire	
		Crédits ouverts (BP+DM+RAR N-1)	Mandats émis	Restes à réaliser au 31/12	Crédits annulés	Cumul des réalisations (4)	
	DEPENSES	524 057,00	A	380 008,42	144 375,58	B	436 952,25
20	Immobilisations incorporelles			327,00			1 889,80
2033	Frais d'insertion			327,00			1 889,80
21	Immobilisations corporelles						
22	Immobilisations reçues en affectation ou en concess						
23	Immobilisations en cours	524 057,00		379 681,42	144 375,58		435 062,45
2313	Construct°						55 381,03
2315	Installat°	524 057,00		379 681,42	144 375,58		379 681,42

RECETTES (répartition) (Pour information)	Éléments afférents à l'exercice				Pour mémoire
	Crédits ouverts (BP+DM+RAR N-1)	Titres émis	Reste à réaliser au 31/12	Crédits annulés	Cumul des réalisations (4)
TOTAL RECETTES AFFECTEES		C			D
13	Subventions d'investissement				
16	Emprunts et dettes assimilées				

Solde du financement (5)	Pour l'exercice		En cumulé	
Recettes - Dépenses	C-A	-380 008,42	D-B	-436 952,25

- (1) Ouvrir un cadre par opération;
(2) Rayer la mention inutile;
(3) Détailler les articles conformément au plan de comptes appliqué par la régie
(4) Réalisations antérieures + réalisation de l'exercice;
(5) Indiquer le signe algébrique.

III - VOTE DU COMPTE ADMINISTRATIF	III
DETAIL DES CHAPITRES D'OPERATION D'EQUIPEMENT	B3

OPERATION D'EQUIPEMENT N°: 1018
LIBELLE : BASSIN DE RETENTION - TRAVAUX

(1)

POUR VOTE (Chapitre)

Art. (3)	Libellé (3)	Eléments afférents à l'exercice				Pour mémoire
		Crédits ouverts (BP+DM+RAR N-1)	Mandats émis	Restes à réaliser au 31/12	Crédits annulés	Cumul des réalisations (4)
DEPENSES			A			B
						3 887,00
20	Immobilisations incorporelles					
21	Immobilisations corporelles					
22	Immobilisations reçues en affectation ou en concess					
23	Immobilisations en cours					3 887,00
2313	Construct°					3 887,00

RECETTES (répartition) (Pour information)	Eléments afférents à l'exercice				Pour mémoire	
	Crédits ouverts (BP+DM+RAR N-1)	Titres émis	Reste à réaliser au 31/12	Crédits annulés	Cumul des réalisations (4)	
TOTAL RECETTES AFFECTEES			C			D
13	Subventions d'investissement					
16	Emprunts et dettes assimilées					

Solde du financement (5)	Pour l'exercice	En cumulé
Recettes - Dépenses	C-A	D-B -3 887,00

- (1) Ouvrir un cadre par opération;
(2) Rayer la mention inutile;
(3) Détailler les articles conformément au plan de comptes appliqué par la régie
(4) Réalisations antérieures + réalisation de l'exercice;
(5) Indiquer le signe algébrique.

III - VOTE DU COMPTE ADMINISTRATIF	III
DETAIL DES CHAPITRES D'OPERATION D'EQUIPEMENT	B3

OPERATION D'EQUIPEMENT N°: 1019

LIBELLE : OUVRAGES DIVERS

(1)

POUR VOTE (Chapitre)

Art. (3)	Libellé (3)	Eléments afférents à l'exercice				Pour mémoire
		Crédits ouverts (BP+DM+RAR N-1)	Mandats émis	Restes à réaliser au 31/12	Crédits annulés	Cumul des réalisations (4)
DEPENSES			A			B
20	Immobilisations incorporelles					
21	Immobilisations corporelles					
22	Immobilisations reçues en affectation ou en concess					
23	Immobilisations en cours					

RECETTES (répartition) (Pour information)	Eléments afférents à l'exercice				Pour mémoire
	Crédits ouverts (BP+DM+RAR N-1)	Titres émis	Reste à réaliser au 31/12	Crédits annulés	Cumul des réalisations (4)
TOTAL RECETTES AFFECTEES		C			D 103 198,36
13	Subventions d'investissement				103 198,36
1313	Départements				103 198,36
16	Emprunts et dettes assimilées				

Solde du financement (5)	Pour l'exercice	En cumulé
Recettes - Dépenses	C-A	D-B 103 198,36

(1) Ouvrir un cadre par opération;

(2) Rayer la mention inutile;

(3) Détailler les articles conformément au plan de comptes appliqué par la régie

(4) Réalisations antérieures + réalisation de l'exercice;

(5) Indiquer le signe algébrique.

III - VOTE DU COMPTE ADMINISTRATIF	III
DETAIL DES CHAPITRES D'OPERATION D'EQUIPEMENT	B3

OPERATION D'EQUIPEMENT N°: 1020
LIBELLE : TRAITEMENT DES EAUX NOIRES
(1)

POUR VOTE (Chapitre)

Art. (3)	Libellé (3)	Eléments afférents à l'exercice				Pour mémoire
		Crédits ouverts (BP+DM+RAR N-1)	Mandats émis	Restes à réaliser au 31/12	Crédits annulés	Cumul des réalisations (4)
	DEPENSES	200 000,00	A 31 522,74	6 000,00	162 477,26	B 31 522,74
20	Immobilisations incorporelles					
21	Immobilisations corporelles					
22	Immobilisations reçues en affectation ou en concess					
23	Immobilisations en cours	200 000,00	31 522,74	6 000,00	162 477,26	31 522,74
2315	Installat°	200 000,00	31 522,74	6 000,00	162 477,26	31 522,74

RECETTES (répartition) (Pour information)	Eléments afférents à l'exercice				Pour mémoire
	Crédits ouverts (BP+DM+RAR N-1)	Titres émis	Reste à réaliser au 31/12	Crédits annulés	Cumul des réalisations (4)
TOTAL RECETTES AFFECTEES		C			D
13	Subventions d'investissement				
16	Emprunts et dettes assimilées				

Solde du financement (5)	Pour l'exercice		En cumulé	
Recettes - Dépenses	C-A	-31 522,74	D-B	-31 522,74

- (1) Ouvrir un cadre par opération;
(2) Rayer la mention inutile;
(3) Détailler les articles conformément au plan de comptes appliqué par la régie
(4) Réalisations antérieures + réalisation de l'exercice;
(5) Indiquer le signe algébrique.

III - VOTE DU COMPTE ADMINISTRATIF	III
DETAIL DES CHAPITRES D'OPERATION D'EQUIPEMENT	B3

OPERATION D'EQUIPEMENT N°: 1021
LIBELLE : RACCORDEMENT DES OUVRAGES PUBLICS

(1)

POUR VOTE (Chapitre)

Art. (3)	Libellé (3)	Eléments afférents à l'exercice				Pour mémoire		
		Crédits ouverts (BP+DM+RAR N-1)	Mandats émis	Restes à réaliser au 31/12	Crédits annulés	Cumul des réalisations (4)		
DEPENSES		100 000,00	A	20 465,95		79 534,05	B	20 465,95
20	Immobilisations incorporelles							
21	Immobilisations corporelles							
22	Immobilisations reçues en affectation ou en concession							
23	Immobilisations en cours	100 000,00		20 465,95		79 534,05		20 465,95
2315	Installat°	100 000,00		20 465,95		79 534,05		20 465,95

RECETTES (répartition) (Pour information)		Eléments afférents à l'exercice				Pour mémoire	
		Crédits ouverts (BP+DM+RAR N-1)	Titres émis	Reste à réaliser au 31/12	Crédits annulés	Cumul des réalisations (4)	
TOTAL RECETTES AFFECTEES			C				D
13	Subventions d'investissement						
16	Emprunts et dettes assimilées						

Solde du financement (5)	Pour l'exercice		En cumulé	
Recettes - Dépenses	C-A	-20 465,95	D-B	-20 465,95

- (1) Ouvrir un cadre par opération;
(2) Rayer la mention inutile;
(3) Détailler les articles conformément au plan de comptes appliqué par la régie
(4) Réalisations antérieures + réalisation de l'exercice;
(5) Indiquer le signe algébrique.

ANNEXES

IV - ANNEXES	IV
ELEMENTS DU BILAN - ETAT DE LA DETTE	
DETTE SUR EMPRUNT - REPARTITIONS PAR PRETEURS	A2.1
DETTE POUR FINANCER L'EMPRUNT D'UN AUTRE ORGANISME	A2.2
AUTRES DETTES	A2.3

A2.1 - DETTE SUR EMPRUNT - REPARTITION PAR PRETEURS (1)

REPARTITION PAR PRÊTEURS	Dette en capital à l'origine	Dette en capital au 31/12 de	Annuité payée au cours de l'exercice	Dont	
				Intérêts (2)	Capital
TOTAL	58 802 558,23	25 415 005,42	5 941 907,50	860 316,84	5 081 590,66
CREDIT LOCAL DE FRANCE	20 392 977,73	14 895 828,18	1 824 939,63	555 837,96	1 269 101,67
CREDIT FONCIER	228 673,53	0,00	23 152,64	836,02	22 316,62
CREDIT AGRICOLE	3 481 837,23	1 826 248,60	291 951,77	100 169,02	191 782,75
CAISSE DES DEPOTS ET CONSIGNATIONS	9 035 913,89	1 586 719,10	1 015 741,26	128 288,74	887 452,52
AGENCE DE L'EAU ADOUR GARONNE	21 463 155,85	3 791 545,13	1 869 088,28	43 486,77	1 825 601,51
CAISSE D'EPARGNE AQUITAINE NORD	4 200 000,00	3 314 664,41	917 033,92	31 698,33	885 335,59
<u>Auprès des organismes de droit privé</u>					
<u>Auprès des organismes de droit public</u>					
<u>Dettes Provenant d'émissions obligataires (ex : émissions publiques ou privées)</u>					

(1) Pour les emprunts assortis d'une option de tirage sur ligne de trésorerie (CLTR, OCLT, PCTM,...), seules les opérations comptabilisées au compte 16441 "opérations afférentes à l'emprunt" doivent être inscrites ;

(2) Il s'agit des intérêts dus au titre de contrat initial et comptabilisés à l'article 66111 et des intérêts éventuels dus au titre du contrat d'échange et comptabilisés à l'article 668 ;

(3) A détailler en tant que besoin selon la nature du prêteur.

A2.1 - Dette sur Emprunt - Récapitulation par Prêteurs Compte Administratif Exercice 2009 (31/12/2009)

Récapitulation par établissements prêteurs	Dette en capital à l'origine	Dette en capital au 31/12/N de l'exercice	Annuité payée au cours de l'exercice	Intérêts	Capital	Frais
Type Organisme :						
AGENCE DE L'EAU ADOUR GARONNE	21 463 155,85	3 791 545,13	1 869 088,28	0,00	1 825 601,51	43 486,77
CAISSE D'EPARGNE AQUITAINE NORD	4 200 000,00	3 314 664,41	917 033,92	31 698,33	885 335,59	0,00
CAISSE DES DEPOTS ET CONSIGNATIONS	9 035 913,89	1 586 719,10	1 015 741,26	128 288,74	887 452,52	0,00
CREDIT AGRICOLE	3 481 837,23	1 826 248,60	291 951,77	100 169,02	191 782,75	0,00
CREDIT FONCIER	228 673,53	0,00	23 152,64	836,02	22 316,62	0,00
CREDIT LOCAL DE FRANCE	20 392 977,73	14 895 828,18	1 824 939,63	555 837,96	1 269 101,67	0,00
	58 802 558,23	25 415 005,42	5 941 907,50	816 830,07	5 081 590,66	43 486,77
	58 802 558,23	25 415 005,42	5 941 907,50	816 830,07	5 081 590,66	43 486,77

IV - ANNEXES

IV

ELEMENTS DU BILAN - ETAT DE LA DETTE
REPARTITION DES EMPRUNTS PAR TYPE DE TAUX

A2.4

A2.4 - REPARTITION DES EMPRUNTS PAR TYPE DE TAUX

Emprunts ventilés par type de taux (taux au 31/12/N) (1)	Organisme prêteur ou chef de file	Montant initial de l'emprunt	Capital restant dû au 01/01/N	Capital restant dû au 31/12/N	Niveau du taux à la date de vote du budget (5)	Intérêts payés au cours de l'exercice (6)	% par type de taux selon le capital restant dû
Emprunts à taux fixe sur la durée de vie du contrat							
A1994075 - PROGRAMME 92 ARES LANTON AUDENGE BIGANOS 2ème PARTIE	AGENCE DE L'EAU ADOUR GARONNE	40 124,58	2 777,87	0,00	0,000000	0,00	0,000000
A1994076 - GUJAN LE TEICH PROGRAMME 93 2ème PARTIE	AGENCE DE L'EAU ADOUR GARONNE	47 792,77	3 308,73	0,00	0,000000	0,00	0,000000
A1994077 - ARCACHON LA TESTE PROG 93 2ème PARTIE	AGENCE DE L'EAU ADOUR GARONNE	301 849,05	20 897,25	0,00	0,000000	0,00	0,000000
A1994078 - ARCACHON 93 1ère PARTIE SOLDE	AGENCE DE L'EAU ADOUR GARONNE	27 587,17	1 909,88	0,00	0,000000	0,00	0,000000
A1994079 - ARCACHON 93 1ère PARTIE II SOLDE	AGENCE DE L'EAU ADOUR GARONNE	10 345,19	716,24	0,00	0,000000	0,00	0,000000
A1994080 - GUJAN 93 1ère PARTIE I SOLDE	AGENCE DE L'EAU ADOUR GARONNE	33 904,66	2 347,29	0,00	0,000000	0,00	0,000000
A1994081 - GUJAN 93 1ère PARTIE II SOLDE	AGENCE DE L'EAU ADOUR GARONNE	12 714,25	880,27	0,00	0,000000	0,00	0,000000
A1994082 - GUJAN 94 (1er acompte)	AGENCE DE L'EAU ADOUR GARONNE	221 502,32	15 334,83	0,00	0,000000	0,00	0,000000
A1994083 - ANDERNOS 94 (1er acompte)	AGENCE DE L'EAU ADOUR GARONNE	137 204,12	9 498,79	0,00	0,000000	0,00	0,000000
A1994084 - ARCACHON LA TESTE (1er acpte)	AGENCE DE L'EAU ADOUR GARONNE	436 857,90	30 244,07	0,00	0,000000	0,00	0,000000
A1994085 - BASSIN D'AUDENGE SOLDE	AGENCE DE L'EAU ADOUR GARONNE	46 540,25	3 222,07	0,00	0,000000	0,00	0,000000
A1994086 - LE TEICH 93 (1er acpomte)	AGENCE DE L'EAU ADOUR GARONNE	19 620,19	1 358,32	0,00	0,000000	0,00	0,000000
A1994087 - BASSIN DE LANTON SOLDE	AGENCE DE L'EAU ADOUR GARONNE	67 124,22	4 647,07	0,00	0,000000	0,00	0,000000
A1994088 - COLLECTEUR SUD (1ère partie)	AGENCE DE L'EAU ADOUR GARONNE	201 232,70	13 931,50	0,00	0,000000	0,00	0,000000
A1994089 - COLLECTEUR SUD (2ème partie)	AGENCE DE L'EAU ADOUR GARONNE	160 986,16	11 145,24	0,00	0,000000	0,00	0,000000
A1994090 - LE TEICH 93 (2ème acompte)	AGENCE DE L'EAU ADOUR GARONNE	9 810,09	679,16	0,00	0,000000	0,00	0,000000
A1994091 - ARCACHON LA TESTE 1994 (2ème acompte)	AGENCE DE L'EAU ADOUR GARONNE	218 428,95	15 122,04	0,00	0,000000	0,00	0,000000
A1994092 - ANDERNOS (2ème acompte)	AGENCE DE L'EAU ADOUR GARONNE	68 602,06	4 749,38	0,00	0,000000	0,00	0,000000

Emprunts ventilés par type de taux (taux au 31/12/N) (1)	Organisme prêteur ou chef de file	Montant initial de l'emprunt	Capital restant dû au 01/01/N	Capital restant dû au 31/12/N	Niveau du taux à la date de vote du budget (5)	Intérêts payés au cours de l'exercice (6)	% par type de taux selon le capital restant dû
A1994093 - GUJAN (2ème acompte)	AGENCE DE L'EAU ADOUR GARONNE	110 751,16	7 667,45	0,00	0,000000	0,00	0,000000
A1994094 - LEGE 1994 (1er acompte)	AGENCE DE L'EAU ADOUR GARONNE	518 631,56	35 905,27	0,00	0,000000	0,00	0,000000
A199416905 - COMMUNES RURALES PROG 1993	CREDIT AGRICOLE	609 796,07	31 210,75	0,00	6,500000	762,80	0,000000
A199417008 - GLOBALISATION 1994	CREDIT FONCIER	228 673,53	22 316,62	0,00	5,950000	836,02	0,000000
A1995095 - PROGRAMME 93 ANDERNOS LEGE SOLDE N°1	AGENCE DE L'EAU ADOUR GARONNE	113 422,07	17 449,59	8 724,82	0,000000	0,00	0,034329
A1995096 - PROGRAMME 93 ANDERNOS LEGE SOLDE N°2	AGENCE DE L'EAU ADOUR GARONNE	42 533,28	6 543,60	3 271,81	0,000000	0,00	0,012874
A1995097 - AUDENGE BIGANOS 1993	AGENCE DE L'EAU ADOUR GARONNE	101 454,82	15 608,49	7 804,28	0,000000	0,00	0,030707
A1995098 - BIGANOS AUDENGE 1994 1ère partie	AGENCE DE L'EAU ADOUR GARONNE	62 565,08	9 625,45	4 812,76	0,000000	0,00	0,018937
A1995099 - GUJAN 94 COMPLEMENT 1ère partie	AGENCE DE L'EAU ADOUR GARONNE	67 230,02	10 343,09	5 171,55	0,000000	0,00	0,020348
A1995100 - ARCACHON 94 COMPLEMENT ET ANTICIPATION 1ère partie	AGENCE DE L'EAU ADOUR GARONNE	238 899,81	36 753,88	18 376,98	0,000000	0,00	0,072308
A1995101 - PORTS ANDERNOS ARES 1ERE PARTIE	AGENCE DE L'EAU ADOUR GARONNE	96 152,64	14 792,77	7 396,42	0,000000	0,00	0,029103
A1995102 - ARCACHON LATESTE 93 2EME PARTIE SOLDE	AGENCE DE L'EAU ADOUR GARONNE	75 462,26	11 609,58	5 804,79	0,000000	0,00	0,022840
A1995103 - LA TESTE 1993 3EME PARTIE N°1	AGENCE DE L'EAU ADOUR GARONNE	23 818,63	3 664,40	1 832,20	0,000000	0,00	0,007209
A1995104 - COLLECTEUR SUD (2EME PARTIE)	AGENCE DE L'EAU ADOUR GARONNE	233 247,00	35 884,20	17 942,13	0,000000	0,00	0,070597
A1995105 - GUJAN LE TEICH 1993 SOLDE	AGENCE DE L'EAU ADOUR GARONNE	3 270,03	503,08	251,54	0,000000	0,00	0,000990
A1995106 - GUJAN 1994 SOLDE	AGENCE DE L'EAU ADOUR GARONNE	13 181,07	2 027,92	1 014,00	0,000000	0,00	0,003990
A1995107 - GUJAN 94 COMP SOLDE	AGENCE DE L'EAU ADOUR GARONNE	44 820,01	6 895,41	3 447,72	0,000000	0,00	0,013566
A1995108 - COLLECTEUR SUD - 2EME PARTIE TR CONDITIONNELLE N°1	AGENCE DE L'EAU ADOUR GARONNE	315 386,53	48 521,02	24 260,52	0,000000	0,00	0,095457
A1995109 - BIGANOS AUDENGE 1994 SOLDE	AGENCE DE L'EAU ADOUR GARONNE	41 710,05	6 416,97	3 208,51	0,000000	0,00	0,012624
A1995110 - LA TESTE 1994 COMPL 1ERE PARTIE	AGENCE DE L'EAU ADOUR GARONNE	88 176,51	13 565,68	6 782,88	0,000000	0,00	0,026688
A1995111 - LEGE 1994 COMPL 1ERE PARTIE	AGENCE DE L'EAU ADOUR GARONNE	82 542,00	12 698,80	6 349,42	0,000000	0,00	0,024983

Emprunts ventilés par type de taux (taux au 31/12/N) (1)	Organisme prêteur ou chef de file	Montant initial de l'emprunt	Capital restant dû au 01/01/N	Capital restant dû au 31/12/N	Niveau du taux à la date de vote du budget (5)	Intérêts payés au cours de l'exercice (6)	% par type de taux selon le capital restant dû
A1995112 - ANDERNOS 1994 SOLDE	AGENCE DE L'EAU ADOUR GARONNE	18 658,52	2 870,54	1 435,27	0,000000	0,00	0,005647
A1995113 - ARCACHON LA TESTE 1994 SOLDE	AGENCE DE L'EAU ADOUR GARONNE	72 809,65	11 201,48	5 600,74	0,000000	0,00	0,022037
A1995114 - LA TESTE 1993 3EME PARTIE SOLDE	AGENCE DE L'EAU ADOUR GARONNE	15 879,09	2 443,00	1 221,54	0,000000	0,00	0,004806
A1995115 - LEGE 1994 SOLDE	AGENCE DE L'EAU ADOUR GARONNE	57 625,73	8 865,56	4 432,82	0,000000	0,00	0,017442
A1995116 - CASERNE DES POMIERS DE LA TESTE DE BUCH	AGENCE DE L'EAU ADOUR GARONNE	99 244,31	15 268,41	7 634,24	0,000000	0,00	0,030038
A1995117 - ARCACHON LA TESTE 1995 1ERE PARTIE	AGENCE DE L'EAU ADOUR GARONNE	616 503,83	94 846,74	47 423,37	0,000000	0,00	0,186596
A1995118 - GUJAN 1995 1ER PARTIE	AGENCE DE L'EAU ADOUR GARONNE	327 094,61	50 322,28	25 161,16	0,000000	0,00	0,099001
A1995119 - GUJAN 1995 2EME PARTIE N ° 1	AGENCE DE L'EAU ADOUR GARONNE	61 686,97	9 490,32	4 745,17	0,000000	0,00	0,018671
A1995120 - ANDERNOS LEGE 1995 1ERE PARTIE	AGENCE DE L'EAU ADOUR GARONNE	541 059,86	83 240,04	41 620,06	0,000000	0,00	0,163762
A1995121 - COLLECTEUR SUD (2EME PARTIE) TR FERME N°2	AGENCE DE L'EAU ADOUR GARONNE	77 749,00	11 961,41	5 980,72	0,000000	0,00	0,023532
A1995122 - ARCACHON 1994 COMPL ET ANTICIPATION 1995 N°2	AGENCE DE L'EAU ADOUR GARONNE	79 633,27	12 251,32	6 125,69	0,000000	0,00	0,024103
A199517107 - COMMUNES RURALES 1995	CREDIT LOCAL DE FRANCE	304 898,03	56 434,56	29 052,44	6,100000	3 442,51	0,114312
A1996123 - PORTS ANDERNOS ARES 2EME PARTIE	AGENCE DE L'EAU ADOUR GARONNE	32 050,88	7 396,37	4 930,92	0,000000	0,00	0,019402
A1996124 - ARCACHON 94 COMPL ET ANTICIPATION 95 SOLDE	AGENCE DE L'EAU ADOUR GARONNE	34 867,96	8 046,46	5 364,32	0,000000	0,00	0,021107
A1996125 - COLLECTEUR SUD 2EME PARTIE (TR CONDIT) SOLDE	AGENCE DE L'EAU ADOUR GARONNE	78 846,63	18 195,42	12 130,30	0,000000	0,00	0,047729
A1996126 - LEGE 1994 COMPL SOLDE	AGENCE DE L'EAU ADOUR GARONNE	20 635,50	4 762,08	3 174,74	0,000000	0,00	0,012492
A1996127 - LA TESTE 1994 COMPL SOLDE	AGENCE DE L'EAU ADOUR GARONNE	21 847,26	5 041,74	3 361,19	0,000000	0,00	0,013225
A1996128 - COLLECTEUR SUD 1ERE PARTIE SOLDE	AGENCE DE L'EAU ADOUR GARONNE	40 246,54	9 287,72	6 191,84	0,000000	0,00	0,024363
A1996129 - PORTS ANDERNOS ARES 3EME PARTIE	AGENCE DE L'EAU ADOUR GARONNE	32 050,88	7 396,37	4 930,92	0,000000	0,00	0,019402
A1996130 - COLLECTEUR SUD 2EME PARTIE TR FERME SOLDE	AGENCE DE L'EAU ADOUR GARONNE	28 173,88	6 501,68	4 334,46	0,000000	0,00	0,017055
A1996131 - GUJAN-MESTRAS 1995 SOLDE	AGENCE DE L'EAU ADOUR GARONNE	40 377,57	9 317,95	6 211,99	0,000000	0,00	0,024442

Emprunts ventilés par type de taux (taux au 31/12/N) (1)	Organisme prêteur ou chef de file	Montant initial de l'emprunt	Capital restant dû au 01/01/N	Capital restant dû au 31/12/N	Niveau du taux à la date de vote du budget (5)	Intérêts payés au cours de l'exercice (6)	% par type de taux selon le capital restant dû
A1996132 - ARCACHON LA TESTE 1995 SOLDE	AGENCE DE L'EAU ADOUR GARONNE	154 125,96	35 567,55	23 711,71	0,000000	0,00	0,093298
A1996133 - ARCACHON LA TESTE 1996 ET ANTICIPATION 97 1ERE PART	AGENCE DE L'EAU ADOUR GARONNE	1 047 849,17	241 811,37	161 207,59	0,000000	0,00	0,634301
A1996134 - GUJAN-MESTRAS 1996 ET ANTICIPATION 1ERE PARTIE	AGENCE DE L'EAU ADOUR GARONNE	391 854,95	90 428,13	60 285,45	0,000000	0,00	0,237204
A1996135 - BIGANOS AUDENGE 1995-1996 1EE PARTIE	AGENCE DE L'EAU ADOUR GARONNE	149 400,04	34 476,94	22 984,63	0,000000	0,00	0,090437
A1996137 - PORTS ANDERNOS ARES TR CONDIT, PORTS LA HUME AUDENGE LANTON LEGE	AGENCE DE L'EAU ADOUR GARONNE	153 241,75	35 363,53	23 575,71	0,000000	0,00	0,092763
A1996138 - ANDERNOS PROGRAMME 1996	AGENCE DE L'EAU ADOUR GARONNE	111 836,60	25 808,49	17 205,68	0,000000	0,00	0,067699
A199617301 - COMMUNES RURALES 1997	CREDIT LOCAL DE FRANCE	304 898,03	131 078,29	107 718,43	5,770000	7 563,22	0,423838
A199618504 - RENEGOCIATION 1996	CREDIT LOCAL DE FRANCE	1 496 446,41	46 888,41	0,00	4,860000	569,57	0,000000
A1997139 - ANDERNOS LEGE 1995 SOLDE	AGENCE DE L'EAU ADOUR GARONNE	135 264,96	41 620,04	31 215,05	0,000000	0,00	0,122821
A1997140 - RENFORCEMENT REJETS STATIONS 1ER PARTIE	AGENCE DE L'EAU ADOUR GARONNE	461 005,83	141 848,00	106 386,02	0,000000	0,00	0,418595
A1997141 - LEGE 1996 1ERE PARTIE	AGENCE DE L'EAU ADOUR GARONNE	583 087,00	179 411,43	134 558,59	0,000000	0,00	0,529445
A1997142 - REHABILITATION COLLECTEUR AUDENGE 1ERE PARTIE	AGENCE DE L'EAU ADOUR GARONNE	200 622,91	61 730,14	46 297,61	0,000000	0,00	0,182166
A1997143 - GUJAN 1995 SOLDE	AGENCE DE L'EAU ADOUR GARONNE	15 421,74	4 745,21	3 558,93	0,000000	0,00	0,014003
A1997144 - GUJAN 1996 ET ANTICIPATION 1997 SOLDE	AGENCE DE L'EAU ADOUR GARONNE	79 707,53	24 525,45	18 394,11	0,000000	0,00	0,072375
A1997146 - COLLECTEUR NORD AUDENGE SOLDE	AGENCE DE L'EAU ADOUR GARONNE	20 818,33	6 405,64	4 804,23	0,000000	0,00	0,018903
A1997147 - ANDERNOS 1996 SOLDE	AGENCE DE L'EAU ADOUR GARONNE	22 602,05	6 954,48	5 215,86	0,000000	0,00	0,020523
A1997148 - BIGANOS AUDENGE 1996 SOLDE	AGENCE DE L'EAU ADOUR GARONNE	37 350,01	11 492,37	8 619,30	0,000000	0,00	0,033914
A1997149 - PORTS ANDERNOS ARES TR CONDIT N° 2 ET 3EME TRANCHE LA HUME SOLDE	AGENCE DE L'EAU ADOUR GARONNE	26 890,51	8 274,01	6 205,51	0,000000	0,00	0,024417
A1997150 - LEGE PROG 1996	AGENCE DE L'EAU ADOUR GARONNE	56 565,43	17 404,80	13 053,62	0,000000	0,00	0,051362
A1997151 - ARCACHON 1997 1ERE PARTIE	AGENCE DE L'EAU ADOUR GARONNE	100 311,45	15 432,57	7 716,31	0,000000	0,00	0,030361
A1997152 - LA TESTE 1997 1ERE PARTIE	AGENCE DE L'EAU ADOUR GARONNE	264 096,58	40 630,25	20 315,12	0,000000	0,00	0,079934

Emprunts ventilés par type de taux (taux au 31/12/N) (1)	Organisme prêteur ou chef de file	Montant initial de l'emprunt	Capital restant dû au 01/01/N	Capital restant dû au 31/12/N	Niveau du taux à la date de vote du budget (5)	Intérêts payés au cours de l'exercice (6)	% par type de taux selon le capital restant dû
A1997153 - GUJAN 1997 1ERE PARTIE	AGENCE DE L'EAU ADOUR GARONNE	171 383,19	26 366,65	13 183,33	0,000000	0,00	0,051872
A1997154 - ANDERNOS 1997 1ERE PARTIE	AGENCE DE L'EAU ADOUR GARONNE	34 063,21	5 240,54	2 620,30	0,000000	0,00	0,010310
A1997155 - LEGE 1997 1ERE PARTIE	AGENCE DE L'EAU ADOUR GARONNE	461 005,83	70 924,02	35 462,04	0,000000	0,00	0,139532
A1997156 - STATION LE TEICH (LES PLAINES) LEGE (LES ECOLES)	AGENCE DE L'EAU ADOUR GARONNE	20 916,01	3 217,88	1 608,96	0,000000	0,00	0,006331
A1997157 - ARCACHON LA TESTE 1996 SOLDE	AGENCE DE L'EAU ADOUR GARONNE	191 841,36	59 028,16	44 271,14	0,000000	0,00	0,174193
A1998158 - ARCACHON 1997 SOLDE	AGENCE DE L'EAU ADOUR GARONNE	25 077,86	5 787,25	3 858,19	0,000000	0,00	0,015181
A1998159 - LA TESTE 1997 SOLDE	AGENCE DE L'EAU ADOUR GARONNE	66 024,14	15 236,35	10 157,57	0,000000	0,00	0,039967
A1998160 - SATIONS LES PLAINES LETEICH- LES ECOLES LEGE SOLDE	AGENCE DE L'EAU ADOUR GARONNE	5 229,00	1 206,69	804,46	0,000000	0,00	0,003165
A1998161 - AMENAGEMENT AIRE D'ACUEIL DES BENNES	AGENCE DE L'EAU ADOUR GARONNE	41 405,15	9 555,05	6 370,04	0,000000	0,00	0,025064
A1998162 - ANDERNOS 1997 SOLDE	AGENCE DE L'EAU ADOUR GARONNE	8 515,80	1 965,19	1 310,13	0,000000	0,00	0,005155
A1998163 - RENFORCEMENT DES REJETS SOLDE	AGENCE DE L'EAU ADOUR GARONNE	102 310,88	39 350,40	31 480,34	0,000000	0,00	0,123865
A1998164 - GUJAN 1997 SOLDE	AGENCE DE L'EAU ADOUR GARONNE	42 845,80	9 887,50	6 591,67	0,000000	0,00	0,025936
A199817609 - RENEGOCIATION EMPRUNTS	CAISSE DES DEPOTS ET CONSIGNATIONS	123 780,34	26 352,08	13 519,33	5,350000	1 409,84	0,053194
A199817709 - RENEGOCIATION EMPRUNTS	CAISSE DES DEPOTS ET CONSIGNATIONS	238 057,54	86 666,48	66 677,99	5,400000	4 679,99	0,262357
A199817809 - RENEGOCIATION EMPRUNTS	CAISSE DES DEPOTS ET CONSIGNATIONS	674 013,58	198 643,29	135 879,13	5,400000	10 726,74	0,534641
A199817909 - RENEGOCIATION EMPRUNTS	CAISSE DES DEPOTS ET CONSIGNATIONS	628 634,88	228 858,84	176 075,55	5,400000	12 358,38	0,692802
A199818009 - RENEGOCIATION EMPRUNTS	CAISSE DES DEPOTS ET CONSIGNATIONS	522 126,82	251 211,10	214 923,72	5,700000	14 319,03	0,845657
A199818109 - RENEGOCIATION EMPRUNTS	CAISSE DES DEPOTS ET CONSIGNATIONS	1 330 585,04	563 859,87	462 627,50	5,400000	30 448,43	1,820293
A199818209 - RENEGOCIATION EMPRUNTS	CAISSE DES DEPOTS ET CONSIGNATIONS	212 520,14	24 734,19	0,00	5,350000	1 323,30	0,000000
A199818309 - RENEGOCIATION EMPRUNTS	CAISSE DES DEPOTS ET CONSIGNATIONS	1 217 792,89	259 260,52	133 007,52	5,350000	13 870,44	0,523342
A199818612 - COMMUNES RURALES PROGRAMME 1998	CREDIT LOCAL DE FRANCE	1 524 490,17	734 835,19	625 708,92	4,600000	33 802,42	2,461967

Emprunts ventilés par type de taux (taux au 31/12/N) (1)	Organisme prêteur ou chef de file	Montant initial de l'emprunt	Capital restant dû au 01/01/N	Capital restant dû au 31/12/N	Niveau du taux à la date de vote du budget (5)	Intérêts payés au cours de l'exercice (6)	% par type de taux selon le capital restant dû
A1999165 - BIGANOS 1997	AGENCE DE L'EAU ADOUR GARONNE	43 486,08	13 380,36	10 035,28	0,000000	0,00	0,039486
A1999166 - LEGE CAP FERRET 1997 SOLDE	AGENCE DE L'EAU ADOUR GARONNE	90 602,20	27 877,61	20 908,21	0,000000	0,00	0,082267
A1999167 - ETANCHEITE BASSIN D'AUDENGE	AGENCE DE L'EAU ADOUR GARONNE	103 665,33	20 733,09	10 366,56	0,000000	0,00	0,040789
A1999168 - REHABILITATION LAOUGA - BATBEOU	AGENCE DE L'EAU ADOUR GARONNE	1 395 052,68	279 010,60	139 505,34	0,000000	0,00	0,548909
A1999169 - RENOVATION TUBE PLONGEUR	AGENCE DE L'EAU ADOUR GARONNE	243 918,43	48 783,69	24 391,84	0,000000	0,00	0,095974
A1999170 - ARCACHON, TR C ANTICIPATION 99 1ERE PARTIE	AGENCE DE L'EAU ADOUR GARONNE	198 503,62	39 700,72	19 850,36	0,000000	0,00	0,078105
A1999171 - LA TESTE 1998 1ERE PARTIE	AGENCE DE L'EAU ADOUR GARONNE	247 760,04	49 552,01	24 776,00	0,000000	0,00	0,097486
A1999172 - GUJAN 1998 1ERE PARTIE	AGENCE DE L'EAU ADOUR GARONNE	97 110,02	19 422,00	9 711,00	0,000000	0,00	0,038210
A1999173 - LE TEICH 1998 1ERE PARTIE	AGENCE DE L'EAU ADOUR GARONNE	178 997,95	35 799,63	17 899,84	0,000000	0,00	0,070430
A1999174 - REHABILITATION BACHE DE TAUSSAT 1ERE PARTIE	AGENCE DE L'EAU ADOUR GARONNE	37 698,08	7 539,67	3 769,87	0,000000	0,00	0,014833
A1999175 - ARCACHON 1998 1ERE PARTIE	AGENCE DE L'EAU ADOUR GARONNE	271 286,32	54 257,28	27 128,65	0,000000	0,00	0,106743
A1999176 - LE TEICH 1998 2EME PARTIE	AGENCE DE L'EAU ADOUR GARONNE	8 670,54	1 734,11	867,05	0,000000	0,00	0,003412
A1999177 - LEGE 1998 1ERE PARTIE	AGENCE DE L'EAU ADOUR GARONNE	539 734,53	107 946,91	53 973,45	0,000000	0,00	0,212368
A1999178 - ARCACHON 1998 2EME PARTIE	AGENCE DE L'EAU ADOUR GARONNE	67 821,58	13 564,37	6 782,22	0,000000	0,00	0,026686
A199918701 - RENEGOCIATION 1999	CAISSE DES DEPOTS ET CONSIGNATIONS	257 875,73	31 433,87	0,00	4,700000	1 477,42	0,000000
A199918901 - RENEGOCIATION 1999	CAISSE DES DEPOTS ET CONSIGNATIONS	129 821,29	49 096,41	37 713,92	5,050000	2 479,37	0,148392
A199919102 - RENEGOCIATION 1999	CAISSE DES DEPOTS ET CONSIGNATIONS	1 070 110,44	237 710,66	121 641,03	4,800000	11 410,11	0,478619
A199919202 - RENEGOCIATION 1999	CAISSE DES DEPOTS ET CONSIGNATIONS	1 425 108,76	316 568,72	161 994,16	4,800000	15 195,30	0,637396
A199919306 - RENEGOCIATION 1999	CAISSE DES DEPOTS ET CONSIGNATIONS	309 450,87	37 127,87	0,00	4,300000	1 596,54	0,000000
A199919406 - RENEGOCIATION 1999	CAISSE DES DEPOTS ET CONSIGNATIONS	332 659,66	39 912,49	0,00	4,300000	1 716,24	0,000000
A199919506 - RENEGOCIATION 1999	CAISSE DES DEPOTS ET CONSIGNATIONS	563 375,91	122 735,22	62 659,25	4,300000	5 277,61	0,246544

Emprunts ventilés par type de taux (taux au 31/12/N) (1)	Organisme prêteur ou chef de file	Montant initial de l'emprunt	Capital restant dû au 01/01/N	Capital restant dû au 31/12/N	Niveau du taux à la date de vote du budget (5)	Intérêts payés au cours de l'exercice (6)	% par type de taux selon le capital restant dû
A2000179 - BIGANOS AVE COTE D'ARGENT - 1ERE PARTIE	AGENCE DE L'EAU ADOUR GARONNE	129 732,89	38 919,93	25 946,65	0,000000	0,00	0,102092
A2000180 - REHABILITATION BATBEOU - MONTAUZEY - 1ERE PARTIE	AGENCE DE L'EAU ADOUR GARONNE	1 049 007,30	314 702,19	209 801,46	0,000000	0,00	0,825502
A2000181 - REHABILITATION LAOUGA CAZAUX TF - 1ERE PARTIE	AGENCE DE L'EAU ADOUR GARONNE	207 622,76	62 286,87	41 524,60	0,000000	0,00	0,163386
A2000182 - LEGE PROGRAMME 1999 - 1ERE PARTIE	AGENCE DE L'EAU ADOUR GARONNE	402 312,96	120 693,93	80 462,64	0,000000	0,00	0,316595
A2000183 - REHABILITATION BACHE TAUSSAT - SOLDE	AGENCE DE L'EAU ADOUR GARONNE	9 424,52	2 827,36	1 884,90	0,000000	0,00	0,007416
A2000184 - JOINTS ECHANGEUR DU TEICH	AGENCE DE L'EAU ADOUR GARONNE	47 917,78	14 375,39	9 583,62	0,000000	0,00	0,037709
A2000185 - REHABILITATION LAGRUA	AGENCE DE L'EAU ADOUR GARONNE	32 029,54	9 608,89	6 405,94	0,000000	0,00	0,025205
A2000188 - REHABILITATION BIGANOS AV COTE D'ARGENT SOLDE	AGENCE DE L'EAU ADOUR GARONNE	32 433,22	9 729,97	6 486,64	0,000000	0,00	0,025523
A2000189 - ARCACHON PROGRAMME 1999 SOLDE	AGENCE DE L'EAU ADOUR GARONNE	49 625,91	14 887,78	9 925,19	0,000000	0,00	0,039052
A2000190 - STATION ST BRICE ARES	AGENCE DE L'EAU ADOUR GARONNE	28 002,60	8 400,78	5 600,52	0,000000	0,00	0,022036
A2000191 - LA TESTE PROGRAMME 1998 SOLDE	AGENCE DE L'EAU ADOUR GARONNE	301 377,36	90 413,25	60 275,52	0,000000	0,00	0,237165
A2000192 - REHABILIT. COLLECTEUR LAOUGA CAZAUX T.F. SOLDE	AGENCE DE L'EAU ADOUR GARONNE	181 133,53	54 340,08	36 226,73	0,000000	0,00	0,142541
A2000193 - GUJAN 1998 SOLDE	AGENCE DE L'EAU ADOUR GARONNE	44 749,49	13 424,91	8 949,97	0,000000	0,00	0,035215
A2000194 - LEGE 1998 SOLDE	AGENCE DE L'EAU ADOUR GARONNE	134 933,63	40 480,09	26 986,73	0,000000	0,00	0,106184
A2000195 - REHABILITATION BATBEOU MONTAUZEY SOLDE	AGENCE DE L'EAU ADOUR GARONNE	262 251,82	78 675,55	52 450,36	0,000000	0,00	0,206376
A200019912 - COMMUNES RURALES 1999	CREDIT AGRICOLE	1 219 592,14	876 905,72	823 045,64	5,390000	47 265,22	3,238424
A200020012 - COMMUNES RURALES 1999	CREDIT AGRICOLE	152 449,02	109 914,88	103 202,96	5,490000	6 034,33	0,406071
A2001198 - LEGE 1999	AGENCE DE L'EAU ADOUR GARONNE	100 578,24	40 231,30	30 173,47	0,000000	0,00	0,118723
A2001199 - CAZAUX LAOUGA (TRANCHE CONDITIONNELLE 1)	AGENCE DE L'EAU ADOUR GARONNE	54 546,95	21 818,79	16 364,09	0,000000	0,00	0,064388
A2001201 - MONTAUZEY - MAUBRUC 1ERE PARTIE	AGENCE DE L'EAU ADOUR GARONNE	417 308,33	166 923,35	125 192,52	0,000000	0,00	0,492593
A2002202 - CAZAUX LAOUGA (TRANCHE CONDIT 2-3 ET 4) 1ère PARTIE	AGENCE DE L'EAU ADOUR GARONNE	112 983,02	56 491,52	45 193,22	0,000000	0,00	0,177821

Emprunts ventilés par type de taux (taux au 31/12/N) (1)	Organisme prêteur ou chef de file	Montant initial de l'emprunt	Capital restant dû au 01/01/N	Capital restant dû au 31/12/N	Niveau du taux à la date de vote du budget (5)	Intérêts payés au cours de l'exercice (6)	% par type de taux selon le capital restant dû
A2002208 - MONTAUZEY - MAUBRUC SOLDE	AGENCE DE L'EAU ADOUR GARONNE	104 327,08	52 163,58	41 730,88	0,000000	0,00	0,164198
A2002209 - CAZAUX - LAOUGA TR CONDIT 2-3 ET 4 SOLDE	AGENCE DE L'EAU ADOUR GARONNE	28 245,75	14 122,90	11 298,33	0,000000	0,00	0,044455
A2002210 - CAZAUX LAOUGA TRANCHE CONDITIONNELLE 5.6.7	AGENCE DE L'EAU ADOUR GARONNE	160 658,86	80 329,46	64 263,58	0,000000	0,00	0,252857
A2002211 - MAUBRUC BISCARROSSE 1ER PARTIE	AGENCE DE L'EAU ADOUR GARONNE	691 981,20	345 990,60	276 792,48	0,000000	0,00	1,089091
A200320104 - PROGRAMME D'ASSAINISSEMENT 2002	CREDIT AGRICOLE	1 500 000,00	1 000 000,00	900 000,00	4,623300	46 106,67	3,541215
A2003213 - MAUBRUC BISCARROSSE 2EME PARTIE	AGENCE DE L'EAU ADOUR GARONNE	812 762,99	487 657,83	406 381,54	0,000000	0,00	1,598983
A2005218 - REHABILITATION STATION DE REFOULEMENT DE LA GARE D'ARES	AGENCE DE L'EAU ADOUR GARONNE	111 720,00	89 376,00	81 928,00	0,000000	0,00	0,322361
A2005220 - REHABILITATION STATION DE REFOULEMENT GARE D'ARES SOLDE	AGENCE DE L'EAU ADOUR GARONNE	25 986,59	20 789,30	19 056,87	0,000000	0,00	0,074983
A200720312 - CONSTRUCTION STATIONS FINANCEMENT COMPLEMENTAIRE	CAISSE D'EPARGNE AQUITAINE NORD	4 200 000,00	4 200 000,00	3 314 664,41	4,116666	31 698,33	13,042155
A2007224 - REHABILITATION DU COLLECTEUR SUD PROG 2006 1ERE PARTIE	AGENCE DE L'EAU ADOUR GARONNE	472 000,00	440 533,34	409 066,68	0,000000	0,00	1,609548
A2008228 - REHABILITATION COLLECTEUR SUD SOLDE	AGENCE DE L'EAU ADOUR GARONNE	118 000,00	118 000,00	110 133,34	0,000000	0,00	0,433340
TOTAL		42 040 313,14	15 300 902,64	11 281 657,03		306 369,83	44,389749
Emprunts à taux indexé sur la durée du contrat (2)							
A199617207 - COMMUNES RURALES PROG 1996	CREDIT LOCAL DE FRANCE	762 245,09	195 693,40	133 348,39	5,860002	11 626,91	0,524684
A200720201 - CONSTRUCTION DE DEUX STATIONS D'EPURATION A BIGANOS ET LA TESTE DE BUCH	CREDIT LOCAL DE FRANCE	16 000 000,00	15 000 000,00	14 000 000,00	3,325556	498 833,33	55,085568
TOTAL		16 762 245,09	15 195 693,40	14 133 348,39		510 460,24	55,610251
TOTAL GENERAL		58 802 558,23	30 496 596,04	25 415 005,42		816 830,07	100,000000

(1) répartir les emprunts selon le type de taux au 31/12/N après opérations de couverture éventuelles ;

(2) préciser si les emprunts sont à taux préfixé ou post-fixé, éventuellement garanti par un cap ou un tunnel ;

(3) emprunts dont le passage d'un type d'indice à un autre est prédéterminé dans le contrat ;

(4) emprunts dont la banque ou la collectivité a la possibilité de modifier le contrat en cours (passage d'un taux fixe à taux indexé) ou de changer de calcul du capital ;

(5) indiquer le niveau du taux après opérations d'échange éventuelles. Pour les emprunts à taux variables, indiquer le niveau moyen du taux constaté sur l'année ;

(6) il s'agit des intérêts dus au titres de contrat initial et capitalisés à l'article 66111 et des intérêts éventuels dus au titre du contrat d'échange et comptabilisés à l'article 668.

IV - ANNEXES

IV

ELEMENTS DU BILAN - ETAT DE LA DETTE
REPARTITION PAR NATURE DE DETTE

A2.5

A2.5 - REPARTITION PAR NATURE DE DETTE (hors 16449 et 166)

Nature de la dette	Année de mobilisation et profil d'amort. de l'emprunt (1)		Objet de l'emprunt ou de la dette	Organisme prêteur ou chef de file	Montant initial	Capital restant dû au 31/12/N	Durée résiduelle	Périodicité des remboursements (2)	Taux initial			Taux à la date du vote du budget ou taux moyen constaté sur l'année (6)		Indices ou devises pouvant modifier l'emprunt	Annuité de l'exercice		ICNE de l'exercice
	Année	Profil							Taux (3)	Index (4)	(5) Taux actuariel	Taux (3)	Index (4)		Niveau de taux	en (7) intérêts	
TOTAL GENERAL					58 802 558,23	25 415 005,42									816 830,07	5 081 590,66	319 929,65
164					37 339 402,38	21 623 460,29									816 830,07	3 255 989,15	
16411 - 16411					9 035 913,89	1 586 719,10									128 288,74	887 452,52	
000 - Emprunts à taux fixe sur la durée de vie du contrat					12 666 646,53	2 349 198,89									173 666,46	1 094 209,18	26 444,35
A199919506	1999	P	RENEGOCIATION 1999	CAISSE DES DEPOTS ET CONSIGNATIONS	563 375,91	62 659,25	5 mois, 25 jours	Annuelle	Fixe	4,309052	FIXE	4,300000	EURO	5 277,61	60 075,97	1 402,53	
A199919306	1999	P	RENEGOCIATION 1999	CAISSE DES DEPOTS ET CONSIGNATIONS	309 450,87	0,00	0,00 Terminé	Annuelle	Fixe	4,310026	FIXE	4,300000	EURO	1 596,54	37 127,87	0,00	
A199919406	1999	P	RENEGOCIATION 1999	CAISSE DES DEPOTS ET CONSIGNATIONS	332 659,66	0,00	0,00 Terminé	Annuelle	Fixe	4,310023	FIXE	4,300000	EURO	1 716,24	39 912,49	0,00	
A199919202	1999	P	RENEGOCIATION 1999	CAISSE DES DEPOTS ET CONSIGNATIONS	1 425 108,76	161 994,16	2 mois, 25 jours	Annuelle	Fixe	4,810243	FIXE	4,800000	EURO	15 195,30	154 574,56	6 007,53	
A199919102	1999	P	RENEGOCIATION 1999	CAISSE DES DEPOTS ET CONSIGNATIONS	1 070 110,44	121 641,03	1 mois, 25 jours	Annuelle	Fixe	4,808498	FIXE	4,800000	EURO	11 410,11	116 069,63	4 958,90	
A199918901	1999	P	RENEGOCIATION 1999	CAISSE DES DEPOTS ET CONSIGNATIONS	129 821,29	37 713,92	2 ans, 25 jours	Annuelle	Fixe	5,057470	FIXE	5,050000	EURO	2 479,37	11 382,49	1 779,32	
A199918701	1999	P	RENEGOCIATION 1999	CAISSE DES DEPOTS ET CONSIGNATIONS	257 875,73	0,00	0,00 Terminé	Annuelle	Fixe	4,709276	FIXE	4,700000	EURO	1 477,42	31 433,87	0,00	
A199818309	1998	P	RENEGOCIATION EMPRUNTS	CAISSE DES DEPOTS ET CONSIGNATIONS	1 217 792,89	133 007,52	6 mois, 25 jours	Annuelle	Fixe	5,408368	FIXE	5,350000	EURO	13 870,44	126 253,00	3 119,31	

Nature de la dette	Année de mobilisation et profil d'amort. de l'emprunt (1)		Objet de l'emprunt ou de la dette	Organisme prêteur ou chef de file	Montant initial	Capital restant dû au 31/12/N	Durée résiduelle	Périodicité des remboursements (2)	Taux initial			Taux à la date du vote du budget ou taux moyen constaté sur l'année (6)			Indices ou devises pouvant modifier l'emprunt	Annuité de l'exercice		ICNE de l'exercice
	Année	Profil							Taux (3)	Index (4)	(5) Taux actuariel	Taux (3)	Index (4)	Niveau de taux		en (7) intérêts	en capital	
A199818209	1998	P	RENEGOCIATION EMPRUNTS	CAISSE DES DEPOTS ET CONSIGNATIONS	212 520,14	0,00	Terminé	Annuelle	Fixe	FIXE	5,410346	FIXE	5,350000	EURO	1 323,30	24 734,19	0,00	
A199818109	1998	P	RENEGOCIATION EMPRUNTS	CAISSE DES DEPOTS ET CONSIGNATIONS	1 330 585,04	462 627,50	3 ans, 10 mois, 25 jours	Annuelle	Fixe	FIXE	5,265603	FIXE	5,400000	EURO	30 448,43	101 232,38	2 532,41	
A199818009	1998	P	RENEGOCIATION EMPRUNTS	CAISSE DES DEPOTS ET CONSIGNATIONS	522 126,82	214 923,72	4 ans, 9 mois, 25 jours	Annuelle	Fixe	FIXE	5,628854	FIXE	5,700000	EURO	14 319,03	36 287,38	2 282,31	
A199817909	1998	P	RENEGOCIATION EMPRUNTS	CAISSE DES DEPOTS ET CONSIGNATIONS	628 634,86	176 075,55	2 ans, 9 mois, 25 jours	Annuelle	Fixe	FIXE	5,326241	FIXE	5,400000	EURO	12 358,38	52 783,29	1 771,37	
A199817809	1998	P	RENEGOCIATION EMPRUNTS	CAISSE DES DEPOTS ET CONSIGNATIONS	674 013,56	135 879,13	1 an, 8 mois, 25 jours	Annuelle	Fixe	FIXE	5,393544	FIXE	5,400000	EURO	10 726,74	62 764,16	1 970,06	
A199817709	1998	P	RENEGOCIATION EMPRUNTS	CAISSE DES DEPOTS ET CONSIGNATIONS	238 057,54	66 677,99	2 ans, 10 mois, 25 jours	Annuelle	Fixe	FIXE	5,258431	FIXE	5,400000	EURO	4 679,99	19 988,49	364,99	
A199817609	1998	P	RENEGOCIATION EMPRUNTS	CAISSE DES DEPOTS ET CONSIGNATIONS	123 760,34	13 519,33	7 mois, 25 jours	Annuelle	Fixe	FIXE	5,405927	FIXE	5,350000	EURO	1 409,84	12 832,75	255,62	
16413 - 16413					20 392 977,73	14 895 828,16									555 837,96	1 289 101,87	75 544,39	
0001 - Emprunts à taux fixe sur la durée de vie du contrat					12 666 646,55	2 349 198,89									173 666,46	1 094 209,18		
A199818612	1998	P	COMMUNES RURALES PROGRAMME 1998	CREDIT LOCAL DE FRANCE	1 524 490,17	625 708,82	4 ans, 1 jour	Annuelle	Fixe	FIXE	4,609037	FIXE	4,600000	EURO	33 802,42	109 126,27	28 782,61	
A199618504	1998	P	RENEGOCIATION 1996	CREDIT LOCAL DE FRANCE	1 496 446,41	0,00	Terminé	Trimestrielle	Fixe	FIXE	4,959282	FIXE	4,860000	EURO	569,57	46 888,41	0,00	
A199617301	1998	P	COMMUNES RURALES 1997	CREDIT LOCAL DE FRANCE	304 898,03	107 718,43	3 ans, 1 mois, 1 jour	Annuelle	Fixe	FIXE	5,778943	FIXE	5,770000	EURO	7 563,22	23 359,86	5 687,47	
A199517107	1995	P	COMMUNES RURALES 1995	CREDIT LOCAL DE FRANCE	304 898,03	29 052,44	11 mois, 1 jour	Annuelle	Fixe	FIXE	6,008241	FIXE	6,100000	EURO	3 442,51	27 382,12	150,51	
001 - Emprunts à taux indexé sur la durée du contrat					16 762 245,05	14 133 348,39									510 460,24	1 062 345,01	0,00	

Nature de la dette	Année de mobilisation et profil d'amort. de l'emprunt (1)		Objet de l'emprunt ou de la dette	Organisme prêteur ou chef de file	Montant initial	Capital restant dû au 31/12/N	Durée résiduelle	Périodicité des remboursements (2)	Taux initial			Taux à la date du vote du budget ou taux moyen constatés sur l'année (6)			Indices ou devises pouvant modifier l'emprunt	Annuité de l'exercice		ICNE de l'exercice
	Année	Profil							Taux (3)	Index (4)	(5) Taux actuariel	Taux (3)	Index (4)	Niveau de taux		en (7) intérêts	en capital	
A200720201	2007	P	DEUX STATIONS DEPURATION A BIGANOS ET LA TESTE DE BUCH	CREDIT LOCAL DE FRANCE	16 000 000,00	14 000 000,00	22 ans, 11 mois, 1 jour	Annuelle	Autre	INF	3,421502	Autre	INF	3,325556	EURO	498 833,33	1 000 000,00	39 542,22
A199617207	1996	P	COMMUNES RURALES PROG 1996	CREDIT LOCAL DE FRANCE	762 245,05	133 348,35	1 an, 9 mois, 1 jour	Annuelle	Préfixé	EURIBOR 12	3,949281	Préfixé	EURIBOR 12	5,860002	EURO	11 826,91	62 345,01	1 381,58
16415 - 16415					3 481 837,23	1 826 248,60										100 169,02	191 782,75	80 259,75
000 : Emprunts à taux fixe sur la durée de vie du contrat					29 373 666,61	8 932 458,14										132 703,37	2 925 036,47	
A200320104	2003	C	PROGRAMME D'ASSAINISSEMENT 2002	CREDIT AGRICOLE	1 500 000,00	900 000,00	8 ans, 3 mois, 6 jours	Annuelle	Fixe	FIXE	4,623246	Fixe	FIXE	4,823300	EURO	46 106,67	100 000,00	30 780,00
A200020012	2000	P	COMMUNES RURALES 1999	CREDIT AGRICOLE	152 449,02	103 202,96	10 ans, 5 jours	Annuelle	Fixe	FIXE	5,496091	Fixe	FIXE	5,490000	EURO	6 034,33	6 711,92	5 603,75
A200019912	2000	P	COMMUNES RURALES 1999	CREDIT AGRICOLE	1 219 592,14	823 045,64	10 ans, 5 jours	Annuelle	Fixe	FIXE	5,395945	Fixe	FIXE	5,390000	EURO	47 265,22	53 860,06	43 876,00
A199416905	1994	P	COMMUNES RURALES PROG 1993	CREDIT AGRICOLE	608 796,07	0,00	0,00 Terminé	Trimestrielle	Fixe	FIXE	6,656601	Fixe	FIXE	6,500000	EURO	762,80	31 210,75	0,00
16418 - 16418					228 673,53	0,00										836,02	22 316,62	0,00
000 : Emprunts à taux fixe sur la durée de vie du contrat					29 373 666,61	8 932 458,14										132 703,37	2 925 036,47	0,00
A199417008	1994	P	GLOBALISATION	CREDIT FONCIER	228 673,53	0,00	0,00 Terminé	Trimestrielle	Fixe	FIXE	6,009734	Fixe	FIXE	5,950000	EURO	836,02	22 316,62	0,00
1644 - 1644					4 200 000,00	3 314 664,41										31 698,33	885 335,59	137 681,16
000 : Emprunts à taux fixe sur la durée de vie du contrat					29 373 666,61	8 932 458,14										132 703,37	2 925 036,47	137 681,16
A200720312	2008	P	CONSTRUCTION STATIONS FINANCEMENT COMPLEMENTAIRE	CAISSE D'EPARGNE AQUITAINE NORD	4 200 000,00	3 314 664,41	3 ans, 5 jours	Annuelle	Fixe	FIXE	0,000000	Fixe	FIXE	4,116666	EURO	31 698,33	885 335,59	137 681,16
168					21 463 155,85	3 791 545,13										0,00	1 825 601,51	0,00
1687 - 1687					21 463 155,85	3 791 545,13										0,00	1 825 601,51	0,00

Nature de la dette	Année de mobilisation et profil d'amort. de l'emprunt (1)		Objet de l'emprunt ou de la dette	Organisme prêteur ou chef de file	Montant initial	Capital restant dû au 31/12/N	Durée résiduelle	Périodicité des remboursements (2)	Taux initial			Taux à la date du vote du budget ou taux moyen constaté sur l'année (6)			Indices ou devises pouvant modifier l'emprunt	Annuité de l'exercice		ICNE de l'exercice
	Année	Profil							Taux (3)	Index (4)	(5) Taux actuariel	Taux (3)	Index (4)	Niveau de taux		en (7) intérêts	en capital	
A2000228	2008	P	REHABILITATION COLLECTEUR SUD SOLDE	AGENCE DE L'EAU ADOUR GARONNE	118 000,00	110 133,34	13 ans, 5 mois, 18 jours	Annuelle	Fixe	FIXE	0,000000	FIXE	0,000000	EURO	0,00	0,00	7 866,66	0,00
A2007224	2007	P	REHABILITATION DU COLLECTEUR SUD PROG 2006 1ERE PARTIE	AGENCE DE L'EAU ADOUR GARONNE	472 000,00	409 066,66	12 ans, 1 mois, 20 jours	Annuelle	Fixe	FIXE	0,000000	FIXE	0,000000	EURO	0,00	0,00	31 466,66	0,00
A2005220	2005	P	STATION DE REFOULEMENT GARE D'ARES SOLDE	AGENCE DE L'EAU ADOUR GARONNE	25 986,55	19 056,87	10 ans, 10 mois, 10 jours	Annuelle	Fixe	FIXE	0,000000	FIXE	0,000000	EURO	0,00	0,00	1 732,43	0,00
A2005218	2005	P	REHABILITATION STATION DE REFOULEMENT DE LA GARE D'ARES	AGENCE DE L'EAU ADOUR GARONNE	111 720,00	81 928,00	10 ans, 1 mois, 18 jours	Annuelle	Fixe	FIXE	0,000000	FIXE	0,000000	EURO	0,00	0,00	7 448,00	0,00
A2003213	2003	P	MAUBRUC BISCARROSSE 2EME PARTIE	AGENCE DE L'EAU ADOUR GARONNE	812 762,98	406 381,54	4 ans, 8 mois, 26 jours	Annuelle	Fixe	FIXE	0,000000	FIXE	0,000000	EURO	0,00	0,00	81 276,29	0,00
A2002211	2002	P	MAUBRUC BISCARROSSE 1ER PARTIE	AGENCE DE L'EAU ADOUR GARONNE	681 981,20	276 792,48	3 ans, 11 mois, 9 jours	Annuelle	Fixe	FIXE	0,000000	FIXE	0,000000	EURO	0,00	0,00	69 198,12	0,00
A2002210	2002	P	CAZAUX LAOUGA TRANCHE CONDITIONNELLE 5.6.7	AGENCE DE L'EAU ADOUR GARONNE	160 658,86	64 263,58	3 ans, 11 mois, 9 jours	Annuelle	Fixe	FIXE	0,000000	FIXE	0,000000	EURO	0,00	0,00	16 065,88	0,00
A2002209	2002	P	CAZAUX - LAOUGA TR CONDIT 2-3 ET 4 SOLDE	AGENCE DE L'EAU ADOUR GARONNE	28 245,75	11 298,33	3 ans, 8 mois, 23 jours	Annuelle	Fixe	FIXE	0,000000	FIXE	0,000000	EURO	0,00	0,00	2 824,57	0,00
A2002208	2002	P	MONTAUZEY - MAUBRUC SOLDE	AGENCE DE L'EAU ADOUR GARONNE	104 327,08	41 730,88	3 ans, 7 mois, 6 jours	Annuelle	Fixe	FIXE	0,000000	FIXE	0,000000	EURO	0,00	0,00	10 432,70	0,00
A2002202	2002	P	CAZAUX LAOUGA (TRANCHE CONDIT 2-3 ET 4) 1ère PARTIE	AGENCE DE L'EAU ADOUR GARONNE	112 983,02	45 193,22	3 ans, 2 mois, 4 jours	Annuelle	Fixe	FIXE	0,000000	FIXE	0,000000	EURO	0,00	0,00	11 298,30	0,00
A2001201	2001	P	MONTAUZEY - MAUBRUC 1ERE PARTIE	AGENCE DE L'EAU ADOUR GARONNE	417 308,33	125 192,52	2 ans, 10 mois, 30 jours	Annuelle	Fixe	FIXE	0,000000	FIXE	0,000000	EURO	0,00	0,00	41 730,88	0,00
A2001199	2001	P	CAZAUX LAOUGA (TRANCHE CONDITIONNELLE 1)	AGENCE DE L'EAU ADOUR GARONNE	54 546,95	16 364,05	2 ans, 5 mois, 29 jours	Annuelle	Fixe	FIXE	0,000000	FIXE	0,000000	EURO	0,00	0,00	5 454,68	0,00
A2001198	2001	P	LEGE 1999	AGENCE DE L'EAU ADOUR GARONNE	100 576,24	30 173,47	2 ans, 4 mois, 23 jours	Annuelle	Fixe	FIXE	0,000000	FIXE	0,000000	EURO	0,00	0,00	10 057,82	0,00

Nature de la dette	Année de mobilisation et profil d'amort. de l'emprunt (1)		Objet de l'emprunt ou de la dette	Organisme prêteur ou chef de file	Montant initial	Capital restant dû au 31/12/N	Durée résiduelle	Périodicité des remboursements (2)	Taux initial			Taux à la date du vote du budget ou taux moyen constaté sur l'année (6)			Indices ou devises pouvant modifier l'emprunt	Annuité de l'exercice		ICNE de l'exercice
	Année	Profil							Taux (3)	Index (4)	(5) Taux actuariel	Taux (3)	Index (4)	Niveau de taux		en (7) intérêts	en capital	
A2000195	2000	P	REHABILITATION BATBEOU MONTAUZEY SOLDE	AGENCE DE L'EAU ADOUR GARONNE	262 251,82	52 450,36	1 an, 11 mois, 8 jours	Annuelle	Fixe	FIXE	0,000000	Fixe	0,000000	EURO	0,00	26 225,18	0,00	
A2000194	2000	P	LEGE 1998 SOLDE	AGENCE DE L'EAU ADOUR GARONNE	134 933,63	26 986,73	1 an, 10 mois, 24 jours	Annuelle	Fixe	FIXE	0,000000	Fixe	0,000000	EURO	0,00	13 493,36	0,00	
A2000193	2000	P	GUJAN 1998 SOLDE	AGENCE DE L'EAU ADOUR GARONNE	44 749,49	8 949,97	1 an, 10 mois, 24 jours	Annuelle	Fixe	FIXE	0,000000	Fixe	0,000000	EURO	0,00	4 474,94	0,00	
A2000192	2000	P	REHABILIT. COLLECTEUR LAOUGA CAZAUX T.F. SOLDE	AGENCE DE L'EAU ADOUR GARONNE	181 133,53	36 226,73	1 an, 10 mois	Annuelle	Fixe	FIXE	0,000000	Fixe	0,000000	EURO	0,00	18 113,35	0,00	
A2000191	2000	P	LA TESTE PROGRAMME 1998 SOLDE	AGENCE DE L'EAU ADOUR GARONNE	301 377,36	60 275,52	1 an, 10 mois	Annuelle	Fixe	FIXE	0,000000	Fixe	0,000000	EURO	0,00	30 137,73	0,00	
A2000190	2000	P	STATION ST BRICE ARES	AGENCE DE L'EAU ADOUR GARONNE	28 002,60	5 600,52	1 an, 9 mois, 20 jours	Annuelle	Fixe	FIXE	0,000000	Fixe	0,000000	EURO	0,00	2 800,26	0,00	
A2000188	2000	P	REHABILITATION BIGANOS AV COTE D'ARGENT SOLDE	AGENCE DE L'EAU ADOUR GARONNE	32 433,22	6 486,64	1 an, 6 mois, 7 jours	Annuelle	Fixe	FIXE	0,000000	Fixe	0,000000	EURO	0,00	3 243,32	0,00	
A2000189	2000	P	ARCACHON PROGRAMME 1999 SOLDE	AGENCE DE L'EAU ADOUR GARONNE	49 625,91	9 925,19	1 an, 4 mois, 19 jours	Annuelle	Fixe	FIXE	0,000000	Fixe	0,000000	EURO	0,00	4 962,59	0,00	
A2000185	2000	P	REHABILITATION LA GRUA	AGENCE DE L'EAU ADOUR GARONNE	32 029,54	6 405,94	1 an, 1 mois, 25 jours	Annuelle	Fixe	FIXE	0,000000	Fixe	0,000000	EURO	0,00	3 202,95	0,00	
A2000184	2000	P	JOINTS ECHANGEUR DU TEICH	AGENCE DE L'EAU ADOUR GARONNE	47 917,78	9 583,62	1 an, 1 mois, 25 jours	Annuelle	Fixe	FIXE	0,000000	Fixe	0,000000	EURO	0,00	4 791,77	0,00	
A2000183	2000	P	REHABILITATION BACHE TAUSSAT - SOLDE	AGENCE DE L'EAU ADOUR GARONNE	9 424,52	1 884,90	1 an, 1 mois, 25 jours	Annuelle	Fixe	FIXE	0,000000	Fixe	0,000000	EURO	0,00	942,45	0,00	
A2000182	2000	P	LEGE PROGRAMME 1999 - 1ERE PARTIE	AGENCE DE L'EAU ADOUR GARONNE	402 312,96	80 462,64	1 an, 1 mois, 25 jours	Annuelle	Fixe	FIXE	0,000000	Fixe	0,000000	EURO	0,00	40 231,29	0,00	
A2000181	2000	P	REHABILITATION LAOUGA CAZAUX TF - 1ERE PARTIE	AGENCE DE L'EAU ADOUR GARONNE	207 622,76	41 524,60	1 an, 1 mois, 25 jours	Annuelle	Fixe	FIXE	0,000000	Fixe	0,000000	EURO	0,00	20 762,27	0,00	

Nature de la dette	Année de mobilisation et profil d'amort. de l'emprunt (1)		Objet de l'emprunt ou de la dette	Organisme prêteur ou chef de file	Montant initial	Capital restant au 31/12/N	Durée résiduelle	Périodicité des remboursements (2)	Taux initial			Taux à la date du vote du budget ou taux moyen constaté sur l'année (6)			Indices ou devises pouvant modifier l'emprunt	Annuité de l'exercice		ICNE de l'exercice
	Année	Profil							Taux (3)	Index (4)	(5) Taux actuariel	Taux (3)	Index (4)	Niveau de taux		en intérêts	en capital	
A2000180	2000	P	REHABILITATION BATBEOU - MONTALIZEY - 1ERE PARTIE	AGENCE DE L'EAU ADOUR GARONNE	1 049 007,30	209 801,46	1 an, 1 mois, 25 jours	Annuelle	Fixe	FIXE	0,000000	FIXE	0,000000	EURO	0,00	104 900,73	0,00	
A2000179	2000	P	BIGANOS AVE COTE D'ARGENT - 1ERE PARTIE	AGENCE DE L'EAU ADOUR GARONNE	129 732,85	25 946,65	1 an, 1 mois, 25 jours	Annuelle	Fixe	FIXE	0,000000	FIXE	0,000000	EURO	0,00	12 973,28	0,00	
A1999176	1999	P	LE TEICH 1998 2EME PARTIE	AGENCE DE L'EAU ADOUR GARONNE	8 670,54	867,05	11 mois, 3 jours	Annuelle	Fixe	FIXE	0,000000	FIXE	0,000000	EURO	0,00	867,05	0,00	
A1999178	1999	P	ARCACHON 1998 2EME PARTIE	AGENCE DE L'EAU ADOUR GARONNE	67 821,56	6 782,22	10 mois, 19 jours	Annuelle	Fixe	FIXE	0,756442	FIXE	0,000000	EURO	0,00	6 782,15	0,00	
A1999177	1999	P	LEGE 1998 1ERE PARTIE	AGENCE DE L'EAU ADOUR GARONNE	539 734,53	53 973,45	10 mois, 19 jours	Annuelle	Fixe	FIXE	0,000000	FIXE	0,000000	EURO	0,00	53 973,45	0,00	
A1999175	1999	P	ARCACHON 1998 1ERE PARTIE	AGENCE DE L'EAU ADOUR GARONNE	271 286,32	27 128,63	7 mois, 27 jours	Annuelle	Fixe	FIXE	0,756437	FIXE	0,000000	EURO	0,00	27 128,63	0,00	
A1999174	1999	P	REHABILITATION BACHE DE TAUSAT 1ERE PARTIE	AGENCE DE L'EAU ADOUR GARONNE	37 698,08	3 769,87	7 mois, 6 jours	Annuelle	Fixe	FIXE	0,000000	FIXE	0,000000	EURO	0,00	3 769,80	0,00	
A1999173	1999	P	LE TEICH 1998 1ERE PARTIE	AGENCE DE L'EAU ADOUR GARONNE	178 987,95	17 899,84	5 mois, 11 jours	Annuelle	Fixe	FIXE	0,000001	FIXE	0,000000	EURO	0,00	17 899,79	0,00	
A1999172	1999	P	GUJAN 1998 1ERE PARTIE	AGENCE DE L'EAU ADOUR GARONNE	97 110,02	9 711,00	5 mois, 11 jours	Annuelle	Fixe	FIXE	0,000000	FIXE	0,000000	EURO	0,00	9 711,00	0,00	
A1999171	1999	P	LA TESTE 1998 1ERE PARTIE	AGENCE DE L'EAU ADOUR GARONNE	247 760,04	24 776,00	5 mois, 11 jours	Annuelle	Fixe	FIXE	0,000000	FIXE	0,000000	EURO	0,00	24 776,00	0,00	
A1999170	1999	P	ARCACHON, TR C ANTICIPATION 99 1ERE PARTIE	AGENCE DE L'EAU ADOUR GARONNE	198 503,62	19 850,36	5 mois, 11 jours	Annuelle	Fixe	FIXE	0,000000	FIXE	0,000000	EURO	0,00	19 850,36	0,00	
A1999169	1999	P	RENOVATION TUBE PLONGEUR	AGENCE DE L'EAU ADOUR GARONNE	243 918,43	24 391,84	3 mois, 23 jours	Annuelle	Fixe	FIXE	0,756435	FIXE	0,000000	EURO	0,00	24 391,84	0,00	
A1999168	1999	P	REHABILITATION LAUGA - BATBEOU	AGENCE DE L'EAU ADOUR GARONNE	1 395 052,68	139 505,34	3 mois, 23 jours	Annuelle	Fixe	FIXE	0,756435	FIXE	0,000000	EURO	0,00	139 505,26	0,00	

Nature de la dette	Année de mobilisation et profil d'amort. de l'emprunt (1)		Objet de l'emprunt ou de la dette	Organisme prêteur ou chef de file	Montant initial	Capital restant dû au 31/12/N	Durée résiduelle	Périodicité des remboursements (2)	Taux initial			Taux à la date du vote du budget ou taux moyen constaté sur l'année (6)			Indices ou devises pouvant modifier l'emprunt	Annuité de l'exercice		ICNE de l'exercice
	Année	Profil							Taux (3)	Index (4)	(5) Taux actuariel	Taux (3)	Index (4)	Niveau de taux		en (7) intérêts	en capital	
A1999167	1999	P	ETANCHEITE BASSIN D'AUDENGE	AGENCE DE L'EAU ADOUR GARONNE	103 665,33	10 366,56	3 mois, 23 jours	Annuelle	Fixe	FIXE	0,756443	Fixe	0,000000	EURO	0,00	10 366,53	0,00	
A1999166	1999	P	LEGE CAP FERRET 1997 SOLDE	AGENCE DE L'EAU ADOUR GARONNE	90 602,20	20 908,21	2 ans, 18 jours	Annuelle	Fixe	FIXE	0,911351	Fixe	0,000000	EURO	0,00	6 969,40	0,00	
A1999165	1999	P	BIGANOS 1997	AGENCE DE L'EAU ADOUR GARONNE	43 486,08	10 035,28	2 ans, 18 jours	Annuelle	Fixe	FIXE	0,911350	Fixe	0,000000	EURO	0,00	3 345,06	0,00	
A1998164	1998	P	GUJAN 1997 SOLDE	AGENCE DE L'EAU ADOUR GARONNE	42 845,80	6 591,67	1 an, 9 mois, 30 jours	Annuelle	Fixe	FIXE	0,911357	Fixe	0,000000	EURO	0,00	3 295,83	0,00	
A1998163	1998	P	RENFORCEMENT DES REIETS SOLDE	AGENCE DE L'EAU ADOUR GARONNE	102 310,86	31 480,34	3 ans, 5 mois, 26 jours	Annuelle	Fixe	FIXE	0,705531	Fixe	0,000000	EURO	0,00	7 870,06	0,00	
A1998162	1998	P	ANDERINOS 1997 SOLDE	AGENCE DE L'EAU ADOUR GARONNE	8 515,80	1 310,13	1 an, 4 mois, 29 jours	Annuelle	Fixe	FIXE	0,911372	Fixe	0,000000	EURO	0,00	655,06	0,00	
A1998159	1998	P	LA TESTE 1997 SOLDE	AGENCE DE L'EAU ADOUR GARONNE	66 024,14	10 157,57	1 an, 3 mois, 24 jours	Annuelle	Fixe	FIXE	0,911353	Fixe	0,000000	EURO	0,00	5 078,78	0,00	
A1998158	1998	P	ARCACHON 1997 SOLDE	AGENCE DE L'EAU ADOUR GARONNE	25 077,86	3 858,19	1 an, 3 mois, 24 jours	Annuelle	Fixe	FIXE	0,911367	Fixe	0,000000	EURO	0,00	1 929,06	0,00	
A1998161	1998	P	AMENAGEMENT AIRE D'ACQUEL DES BENNES	AGENCE DE L'EAU ADOUR GARONNE	41 405,15	6 370,04	1 an, 3 mois, 3 jours	Annuelle	Fixe	FIXE	0,911371	Fixe	0,000000	EURO	0,00	3 185,01	0,00	
A1998160	1998	P	SATIONS LES PLAINES LETEICH-LES ECOLES LEGE SOLDE	AGENCE DE L'EAU ADOUR GARONNE	5 229,00	804,46	1 an, 3 mois, 3 jours	Annuelle	Fixe	FIXE	0,911523	Fixe	0,000000	EURO	0,00	402,23	0,00	
A1997157	1997	P	ARCACHON LA TESTE 1996 SOLDE	AGENCE DE L'EAU ADOUR GARONNE	191 841,36	44 271,14	2 ans, 11 mois, 12 jours	Annuelle	Fixe	FIXE	0,705568	Fixe	0,000000	EURO	0,00	14 757,02	0,00	
A1997156	1997	P	STATION LE TEICH (LES PLAINES) LEGE (LES ECOLES)	AGENCE DE L'EAU ADOUR GARONNE	20 916,01	1 608,96	10 mois, 28 jours	Annuelle	Fixe	FIXE	0,911429	Fixe	0,000000	EURO	0,00	1 608,92	0,00	
A1997155	1997	P	LEGE 1997 1ERE PARTIE	AGENCE DE L'EAU ADOUR GARONNE	461 005,63	35 462,04	10 mois, 28 jours	Annuelle	Fixe	FIXE	0,911438	Fixe	0,000000	EURO	0,00	35 461,98	0,00	

Nature de la dette	Année de mobilisation et profil d'amort. de l'emprunt (1)		Objet de l'emprunt ou de la dette	Organisme prêteur ou chef de file	Montant initial	Capital restant au 31/12/N	Durée résiduelle	Périodicité des remboursements (2)	Taux initial			Taux à la date du vote du budget ou taux moyen constaté sur l'année (6)			Indices ou devises pouvant modifier l'emprunt	Annuité de l'exercice		ICNE de l'exercice
	Année	Profil							Taux (3)	Index (4)	(5) Taux actuariel	Taux (3)	Index (4)	Niveau de taux		en (7) intérêts	en capital	
A1997154	1997	P	ANDERNOS 1997 1ERE PARTIE	AGENCE DE L'EAU ADOUR GARONNE	34 063,21	2 620,24	10 mois, 28 jours	Annuelle	Fixe	FIXE	0,911462	FIXE	0,000000	EURO	0,00	2 620,24	0,00	
A1997153	1997	P	GUJAN 1997 1ERE PARTIE	AGENCE DE L'EAU ADOUR GARONNE	171 383,19	13 183,32	10 mois, 28 jours	Annuelle	Fixe	FIXE	0,911441	FIXE	0,000000	EURO	0,00	13 183,32	0,00	
A1997152	1997	P	LA TESTE 1997 1ERE PARTIE	AGENCE DE L'EAU ADOUR GARONNE	264 096,66	20 315,12	10 mois, 28 jours	Annuelle	Fixe	FIXE	0,911435	FIXE	0,000000	EURO	0,00	20 315,12	0,00	
A1997151	1997	P	ARCACHON 1997 1ERE PARTIE	AGENCE DE L'EAU ADOUR GARONNE	100 311,45	7 716,31	10 mois, 28 jours	Annuelle	Fixe	FIXE	0,911439	FIXE	0,000000	EURO	0,00	7 716,26	0,00	
A1997150	1997	P	LEGE PROG 1996	AGENCE DE L'EAU ADOUR GARONNE	56 565,43	13 053,62	2 ans, 10 mois, 28 jours	Annuelle	Fixe	FIXE	0,705595	FIXE	0,000000	EURO	0,00	4 351,18	0,00	
A1997149	1997	P	PORTO ARCACHON ARES TR CONDIT N° 2 ET 3EME TRANCHE LA HUIME SOLDE	AGENCE DE L'EAU ADOUR GARONNE	26 890,51	6 205,51	2 ans, 8 mois, 22 jours	Annuelle	Fixe	FIXE	0,705575	FIXE	0,000000	EURO	0,00	2 068,50	0,00	
A1997147	1997	P	ANDERNOS 1996 SOLDE	AGENCE DE L'EAU ADOUR GARONNE	22 602,05	5 215,66	2 ans, 8 mois, 12 jours	Annuelle	Fixe	FIXE	0,705635	FIXE	0,000000	EURO	0,00	1 738,62	0,00	
A1997146	1997	P	COLLECTEUR NORD AUDENGE SOLDE	AGENCE DE L'EAU ADOUR GARONNE	20 818,33	4 804,23	2 ans, 8 mois, 12 jours	Annuelle	Fixe	FIXE	0,705576	FIXE	0,000000	EURO	0,00	1 601,41	0,00	
A1997148	1997	P	BIGANOS AUDENGE 1996 SOLDE	AGENCE DE L'EAU ADOUR GARONNE	37 350,01	8 619,30	2 ans, 8 mois, 5 jours	Annuelle	Fixe	FIXE	0,705588	FIXE	0,000000	EURO	0,00	2 873,07	0,00	
A1997144	1997	P	GUJAN 1996 ET ANTICIPATION 1997 SOLDE	AGENCE DE L'EAU ADOUR GARONNE	79 707,53	18 394,11	2 ans, 7 mois, 21 jours	Annuelle	Fixe	FIXE	0,705598	FIXE	0,000000	EURO	0,00	6 131,34	0,00	
A1997143	1997	P	GUJAN 1996 SOLDE	AGENCE DE L'EAU ADOUR GARONNE	15 421,74	3 558,93	2 ans, 1 mois	Annuelle	Fixe	FIXE	0,705670	FIXE	0,000000	EURO	0,00	1 186,28	0,00	
A1997142	1997	P	REHABILITATION COLLECTEUR AUDENGE 1ERE PARTIE	AGENCE DE L'EAU ADOUR GARONNE	200 622,91	46 297,61	2 ans, 23 jours	Annuelle	Fixe	FIXE	0,705650	FIXE	0,000000	EURO	0,00	15 432,53	0,00	
A1997141	1997	P	LEGE 1996 1ERE PARTIE	AGENCE DE L'EAU ADOUR GARONNE	563 087,00	134 558,56	2 ans, 23 jours	Annuelle	Fixe	FIXE	0,705665	FIXE	0,000000	EURO	0,00	44 852,84	0,00	

Nature de la dette	Année de mobilisation et profil d'amort. de l'emprunt (1)		Objet de l'emprunt ou de la dette	Organisme prêteur ou chef de file	Montant initial	Capital restant au 31/12/N	Durée résiduelle	Périodicité des remboursements (2)	Taux initial			Taux à la date du vote du budget ou taux moyen constaté sur l'année (6)			Indices ou devises pouvant modifier l'emprunt	Annuité de l'exercice		ICNE de l'exercice
	Année	Profil							Taux (3)	Index (4)	(5) Taux actuariel	Taux (3)	Index (4)	Niveau de taux		en (7) intérêts	en capital	
A1997140	1997	P	RENFORCEMENT REJETS STATIONS 1ER PARTIE	AGENCE DE L'EAU ADOUR GARONNE	461 005,63	106 386,02	2 ans, 23 jours	Annuelle	Fixe	FIXE	0,705653	FIXE	0,000000	EURO	0,00	35 461,99	0,00	
A1997139	1997	P	ANDERNOS LEGE 1995 SOLDE	AGENCE DE L'EAU ADOUR GARONNE	135 264,96	31 215,05	2 ans, 23 jours	Annuelle	Fixe	FIXE	0,705649	FIXE	0,000000	EURO	0,00	10 404,99	0,00	
A1996132	1996	P	ARCACHON LA TESTE 1995 SOLDE	AGENCE DE L'EAU ADOUR GARONNE	154 125,96	23 711,71	1 an, 10 mois, 6 jours	Annuelle	Fixe	FIXE	1,400627	FIXE	0,000000	EURO	0,00	11 855,84	0,00	
A1996138	1996	P	ANDERNOS PROGRAMME 1996	AGENCE DE L'EAU ADOUR GARONNE	111 836,60	17 205,68	1 an, 9 mois, 4 jours	Annuelle	Fixe	FIXE	0,705649	FIXE	0,000000	EURO	0,00	8 602,81	0,00	
A1996131	1996	P	GUJAN-MESTRAS 1995 SOLDE	AGENCE DE L'EAU ADOUR GARONNE	40 377,57	6 211,99	1 an, 8 mois, 5 jours	Annuelle	Fixe	FIXE	1,341735	FIXE	0,000000	EURO	0,00	3 105,96	0,00	
A1996130	1996	P	COLLECTEUR SUD 2EME PARTIE TR FERME SOLDE	AGENCE DE L'EAU ADOUR GARONNE	28 173,88	4 334,46	1 an, 7 mois, 22 jours	Annuelle	Fixe	FIXE	1,341725	FIXE	0,000000	EURO	0,00	2 167,22	0,00	
A1996137	1996	P	PORTS LA HUIME AUDENGE LANTON LEGE	AGENCE DE L'EAU ADOUR GARONNE	153 241,75	23 575,71	1 an, 7 mois, 13 jours	Annuelle	Fixe	FIXE	0,705655	FIXE	0,000000	EURO	0,00	11 787,82	0,00	
A1996135	1996	P	BIGANOS AUDENGE 1995-1996 1EE PARTIE	AGENCE DE L'EAU ADOUR GARONNE	149 400,04	22 984,63	1 an, 7 mois, 13 jours	Annuelle	Fixe	FIXE	0,705653	FIXE	0,000000	EURO	0,00	11 492,31	0,00	
A1996134	1996	P	GUJAN-MESTRAS 1996 ET ANTICIPATION 1ERE PARTIE	AGENCE DE L'EAU ADOUR GARONNE	391 854,95	60 285,45	1 an, 7 mois, 13 jours	Annuelle	Fixe	FIXE	0,705652	FIXE	0,000000	EURO	0,00	30 142,68	0,00	
A1996133	1996	P	ARCACHON LA TESTE 1996 ET ANTICIPATION 97 1ERE PART	AGENCE DE L'EAU ADOUR GARONNE	1 047 849,17	161 207,58	1 an, 7 mois, 13 jours	Annuelle	Fixe	FIXE	0,705654	FIXE	0,000000	EURO	0,00	80 603,78	0,00	
A1996129	1996	P	PORTS ANDERNOS ARES 3EME PARTIE	AGENCE DE L'EAU ADOUR GARONNE	32 050,88	4 930,92	1 an, 5 mois, 21 jours	Annuelle	Fixe	FIXE	1,341705	FIXE	0,000000	EURO	0,00	2 465,45	0,00	
A1996128	1996	P	COLLECTEUR SUD 1ERE PARTIE SOLDE	AGENCE DE L'EAU ADOUR GARONNE	40 246,54	6 191,84	1 an, 5 mois, 21 jours	Annuelle	Fixe	FIXE	1,329540	FIXE	0,000000	EURO	0,00	3 095,88	0,00	
A1996127	1996	P	LA TESTE 1994 COMPL SOLDE	AGENCE DE L'EAU ADOUR GARONNE	21 847,25	3 361,15	1 an, 2 mois, 22 jours	Annuelle	Fixe	FIXE	1,341751	FIXE	0,000000	EURO	0,00	1 680,55	0,00	

Nature de la dette	Année de mobilisation et profil d'amort. de l'emprunt (1)		Objet de l'emprunt ou de la dette	Organisme prêteur ou chef de file	Montant initial	Capital restant dû au 31/12/N	Durée résiduelle	Périodicité des remboursements (2)	Taux initial			Taux à la date du vote du budget ou taux moyen constaté sur l'année (6)			Indices ou devises pouvant modifier l'emprunt	Annuité de l'exercice		ICNE de l'exercice
	Année	Profil							Taux (3)	Index (4)	(5) Taux actuariel	Taux (3)	Index (4)	Niveau de taux		en (7) intérêts	en capital	
A1996126	1996	P	LEGE 1994 COMPL SOLDE	AGENCE DE L'EAU ADOUR GARONNE	20 635,50	3 174,74	1 an, 2 mois 22 jours	Annuelle	Fixe	FIXE	1,341727	Fixe	0,000000	EURO	0,00	1 587,34	0,00	
A1996125	1996	P	COLLECTEUR SUD 2EME PARTIE (TR CONDIT) SOLDE	AGENCE DE L'EAU ADOUR GARONNE	78 846,63	12 130,30	1 an, 2 mois 22 jours	Annuelle	Fixe	FIXE	1,341716	Fixe	0,000000	EURO	0,00	6 065,12	0,00	
A1996124	1996	P	ARCACHON 94 COMPL ET ANTICIPATION 95 SOLDE	AGENCE DE L'EAU ADOUR GARONNE	34 867,96	5 364,32	1 an, 2 mois 7 jours	Annuelle	Fixe	FIXE	1,341726	Fixe	0,000000	EURO	0,00	2 682,15	0,00	
A1996123	1996	P	PORTS ANDERNOS ARES 2EME PARTIE	AGENCE DE L'EAU ADOUR GARONNE	32 050,88	4 930,92	1 an, 18 jours	Annuelle	Fixe	FIXE	1,341352	Fixe	0,000000	EURO	0,00	2 465,45	0,00	
A1995122	1995	P	ARCACHON 1994 COMPL ET ANTICIPATION 1995 N°2	AGENCE DE L'EAU ADOUR GARONNE	79 633,27	6 125,69	11 mois, 28 jours	Annuelle	Fixe	FIXE	0,741869	Fixe	0,000000	EURO	0,00	6 125,63	0,00	
A1995121	1995	P	COLLECTEUR SUD (2EME PARTIE) TR FERME N°2	AGENCE DE L'EAU ADOUR GARONNE	77 749,00	5 980,72	11 mois, 28 jours	Annuelle	Fixe	FIXE	0,740741	Fixe	0,000000	EURO	0,00	5 980,69	0,00	
A1995120	1995	P	ANDERNOS LEGE 1995 1ERE PARTIE	AGENCE DE L'EAU ADOUR GARONNE	541 059,86	41 620,06	11 mois, 15 jours	Annuelle	Fixe	FIXE	0,740735	Fixe	0,000000	EURO	0,00	41 619,98	0,00	
A1995119	1995	P	GUJAN 1995 2EME PARTIE N° 1	AGENCE DE L'EAU ADOUR GARONNE	61 686,97	4 745,17	11 mois, 15 jours	Annuelle	Fixe	FIXE	0,740732	Fixe	0,000000	EURO	0,00	4 745,15	0,00	
A1995118	1995	P	GUJAN 1995 1ER PARTIE	AGENCE DE L'EAU ADOUR GARONNE	327 094,61	25 161,16	11 mois, 15 jours	Annuelle	Fixe	FIXE	0,740735	Fixe	0,000000	EURO	0,00	25 161,12	0,00	
A1995117	1995	P	ARCACHON LA TESTE 1995 1ERE PARTIE	AGENCE DE L'EAU ADOUR GARONNE	616 503,83	47 423,37	11 mois, 15 jours	Annuelle	Fixe	FIXE	0,740735	Fixe	0,000000	EURO	0,00	47 423,37	0,00	
A1995114	1995	P	LA TESTE 1993 3EME PARTIE SOLDE	AGENCE DE L'EAU ADOUR GARONNE	15 679,09	1 221,54	9 mois, 19 jours	Annuelle	Fixe	FIXE	0,740695	Fixe	0,000000	EURO	0,00	1 221,46	0,00	
A1995116	1995	P	CASERNE DES POMIERS DE LA TESTE DE BUCH	AGENCE DE L'EAU ADOUR GARONNE	99 244,31	7 634,24	9 mois, 13 jours	Annuelle	Fixe	FIXE	0,740735	Fixe	0,000000	EURO	0,00	7 634,17	0,00	
A1995115	1995	P	LEGE 1994 SOLDE	AGENCE DE L'EAU ADOUR GARONNE	57 625,73	4 432,82	9 mois, 13 jours	Annuelle	Fixe	FIXE	0,740745	Fixe	0,000000	EURO	0,00	4 432,74	0,00	

Nature de la dette	Année de mobilisation et profil d'amort. de l'emprunt (1)		Objet de l'emprunt ou de la dette	Organisme prêteur ou chef de file	Montant initial	Capital restant dû au 31/12/N	Durée résiduelle	Périodicité des remboursements (2)	Taux initial			Taux à la date du vote du budget ou taux moyen constatés sur l'année (6)			Indices ou devises pouvant modifier l'emprunt	Annuité de l'exercice		ICNE de l'exercice
	Année	Profil							Taux (3)	Index (4)	(5) Taux actuariel	Taux (3)	Index (4)	Niveau de taux		en (7) intérêts	en capital	
A1995113	1995	P	ARCACHON LA TESTE 1994 SOLDE	AGENCE DE L'EAU ADOUR GARONNE	72 809,65	5 600,74	9 mois, 13 jours	Annuelle	Fixe	FIXE	0,740739	FIXE	0,000000	EURO	0,00	5 600,74	0,00	
A1995112	1995	P	ANDERNOS 1994 SOLDE	AGENCE DE L'EAU ADOUR GARONNE	18 656,52	1 435,27	9 mois, 13 jours	Annuelle	Fixe	FIXE	0,740716	FIXE	0,000000	EURO	0,00	1 435,27	0,00	
A1995111	1995	P	LEGE 1994 COMPL 1ERE PARTIE	AGENCE DE L'EAU ADOUR GARONNE	82 542,00	6 349,42	9 mois, 6 jours	Annuelle	Fixe	FIXE	0,740726	FIXE	0,000000	EURO	0,00	6 349,38	0,00	
A1995109	1995	P	BIGANOS AUDENGE 1994 SOLDE	AGENCE DE L'EAU ADOUR GARONNE	41 710,05	3 208,51	9 mois, 6 jours	Annuelle	Fixe	FIXE	0,740713	FIXE	0,000000	EURO	0,00	3 208,46	0,00	
A1995108	1995	P	COLLECTEUR SUD 2EME PARTIE TR CONDITIONNELLE N°1	AGENCE DE L'EAU ADOUR GARONNE	315 386,53	24 260,52	9 mois, 6 jours	Annuelle	Fixe	FIXE	0,740733	FIXE	0,000000	EURO	0,00	24 260,50	0,00	
A1995107	1995	P	GUJAN 94 COMP SOLDE	AGENCE DE L'EAU ADOUR GARONNE	44 820,01	3 447,73	9 mois, 6 jours	Annuelle	Fixe	FIXE	0,740743	FIXE	0,000000	EURO	0,00	3 447,69	0,00	
A1995106	1995	P	GUJAN 1994 SOLDE	AGENCE DE L'EAU ADOUR GARONNE	13 181,07	1 014,00	9 mois, 6 jours	Annuelle	Fixe	FIXE	0,740752	FIXE	0,000000	EURO	0,00	1 013,92	0,00	
A1995105	1995	P	GUJAN LE TEICH 1993 SOLDE	AGENCE DE L'EAU ADOUR GARONNE	3 270,03	251,54	9 mois, 6 jours	Annuelle	Fixe	FIXE	0,740932	FIXE	0,000000	EURO	0,00	251,54	0,00	
A1995110	1995	P	LA TESTE 1994 COMPL 1ERE PARTIE	AGENCE DE L'EAU ADOUR GARONNE	88 176,51	6 782,88	8 mois, 22 jours	Annuelle	Fixe	FIXE	0,740745	FIXE	0,000000	EURO	0,00	6 782,80	0,00	
A1995104	1995	P	COLLECTEUR SUD (2EME PARTIE)	AGENCE DE L'EAU ADOUR GARONNE	233 247,00	17 942,13	3 mois, 21 jours	Annuelle	Fixe	FIXE	0,740738	FIXE	0,000000	EURO	0,00	17 942,07	0,00	
A1995103	1995	P	LA TESTE 1993 3EME PARTIE N°1	AGENCE DE L'EAU ADOUR GARONNE	23 818,63	1 832,20	3 mois, 21 jours	Annuelle	Fixe	FIXE	0,740716	FIXE	0,000000	EURO	0,00	1 832,20	0,00	
A1995102	1995	P	ARCACHON LA TESTE 93 2EME PARTIE SOLDE	AGENCE DE L'EAU ADOUR GARONNE	75 462,25	5 804,79	3 mois, 21 jours	Annuelle	Fixe	FIXE	0,740741	FIXE	0,000000	EURO	0,00	5 804,79	0,00	
A1995101	1995	P	PORTS ANDERNOS ARES 1ERE PARTIE	AGENCE DE L'EAU ADOUR GARONNE	96 152,64	7 396,42	2 mois, 30 jours	Annuelle	Fixe	FIXE	0,740733	FIXE	0,000000	EURO	0,00	7 396,35	0,00	

Nature de la dette	Année de mobilisation et profil d'amort. de l'emprunt (1)		Objet de l'emprunt ou de la dette	Organisme prêteur ou chef de file	Montant initial	Capital restant dû au 31/12/N	Durée résiduelle	Périodicité des remboursements (2)	Taux initial			Taux à la date du vote du budget ou taux moyen constaté sur l'année (6)			Indices ou devises pouvant modifier l'emprunt	Annuité de l'exercice		ICNE de l'exercice
	Année	Profil							Taux (3)	Index (4)	(5) Taux actuariel	Taux (3)	Index (4)	Niveau de taux		en (7) intérêts	en capital	
A1995100	1995	P	ARCACHON 94 COMPLEMENT ET ANTICIPATION 1ère partie	AGENCE DE L'EAU ADOUR GARONNE	238 899,81	18 376,99	2 mois, 30 jours	Annuelle	Fixe	FIXE	0,740737	FIXE	0,000000	EURO	0,00	18 376,90	0,00	
A1995099	1995	P	GUJAN 94 COMPLEMENT 1ère partie	AGENCE DE L'EAU ADOUR GARONNE	67 230,02	5 171,55	2 mois, 30 jours	Annuelle	Fixe	FIXE	0,740746	FIXE	0,000000	EURO	0,00	5 171,54	0,00	
A1995098	1995	P	BIGANOS AUDENGE 1994 1ère partie	AGENCE DE L'EAU ADOUR GARONNE	62 565,09	4 812,76	2 mois, 30 jours	Annuelle	Fixe	FIXE	0,740743	FIXE	0,000000	EURO	0,00	4 812,69	0,00	
A1995097	1995	P	AUDENGE BIGANOS 1993	AGENCE DE L'EAU ADOUR GARONNE	101 454,82	7 804,28	12 jours	Annuelle	Fixe	FIXE	0,740801	FIXE	0,000000	EURO	0,00	7 804,21	0,00	
A1995096	1995	P	PROGRAMME 93 ANDERNOS LEGE SOLDE N°2	AGENCE DE L'EAU ADOUR GARONNE	42 533,28	3 271,81	12 jours	Annuelle	Fixe	FIXE	0,740808	FIXE	0,000000	EURO	0,00	3 271,79	0,00	
A1995095	1995	P	PROGRAMME 93 ANDERNOS LEGE SOLDE N°1	AGENCE DE L'EAU ADOUR GARONNE	113 422,07	8 724,82	12 jours	Annuelle	Fixe	FIXE	0,740803	FIXE	0,000000	EURO	0,00	8 724,77	0,00	
A1994094	1994	P	LEGE 1994 (1er acompte)	AGENCE DE L'EAU ADOUR GARONNE	518 631,56	0,00	Terminé	Annuelle	Fixe	FIXE	0,804389	FIXE	0,000000	EURO	0,00	35 905,28	0,00	
A1994093	1994	P	GUJAN (2ème acompte)	AGENCE DE L'EAU ADOUR GARONNE	110 751,15	0,00	Terminé	Annuelle	Fixe	FIXE	0,804385	FIXE	0,000000	EURO	0,00	7 667,45	0,00	
A1994092	1994	P	ANDERNOS (2ème acompte)	AGENCE DE L'EAU ADOUR GARONNE	68 602,05	0,00	Terminé	Annuelle	Fixe	FIXE	0,804384	FIXE	0,000000	EURO	0,00	4 749,40	0,00	
A1994091	1994	P	ARCACHON LA TESTE 1994 (2ème acompte)	AGENCE DE L'EAU ADOUR GARONNE	218 425,95	0,00	Terminé	Annuelle	Fixe	FIXE	0,804385	FIXE	0,000000	EURO	0,00	15 122,04	0,00	
A1994090	1994	P	LE TEICH 93 (2ème acompte)	AGENCE DE L'EAU ADOUR GARONNE	9 810,09	0,00	Terminé	Annuelle	Fixe	FIXE	0,804455	FIXE	0,000000	EURO	0,00	679,16	0,00	
A1994089	1994	P	COLLECTEUR SUD (2ème partie)	AGENCE DE L'EAU ADOUR GARONNE	160 985,15	0,00	Terminé	Annuelle	Fixe	FIXE	0,804385	FIXE	0,000000	EURO	0,00	11 145,24	0,00	
A1994088	1994	P	COLLECTEUR SUD (1ère partie)	AGENCE DE L'EAU ADOUR GARONNE	201 232,70	0,00	Terminé	Annuelle	Fixe	FIXE	0,804384	FIXE	0,000000	EURO	0,00	13 931,53	0,00	

Nature de la dette	Année de mobilisation et profil d'amort. de l'emprunt (1)		Objet de l'emprunt ou de la dette	Organisme prêteur ou chef de file	Montant initial	Capital restant dû au 31/12/N	Durée résiduelle	Périodicité des remboursements (2)	Taux initial			Taux à la date du vote du budget ou taux moyen constaté sur l'année (6)			Indices ou devises pouvant modifier l'emprunt	Annuité de l'exercice		ICNE de l'exercice
	Année	Profil							Taux (3)	Index (4)	(5) Taux actuariel	Taux (3)	Index (4)	Niveau de taux		en (7) intérêts	en capital	
A1994087	1994	P	BASSIN DE LANTON SOLDE	AGENCE DE L'EAU ADOUR GARONNE	67 124,22	0,00	Terminé	Annuelle	Fixe	FIXE	0,804377	FIXE	0,000000	EURO	0,00	4 647,07	0,00	
A1994086	1994	P	LE TEICH 93 (1er acompte)	AGENCE DE L'EAU ADOUR GARONNE	19 620,19	0,00	Terminé	Annuelle	Fixe	FIXE	0,804369	FIXE	0,000000	EURO	0,00	1 358,33	0,00	
A1994085	1994	P	BASSIN D'AUDENCE SOLDE	AGENCE DE L'EAU ADOUR GARONNE	46 540,25	0,00	Terminé	Annuelle	Fixe	FIXE	0,804389	FIXE	0,000000	EURO	0,00	3 222,07	0,00	
A1994084	1994	P	ARCACHON LA TESTE (1er acpte)	AGENCE DE L'EAU ADOUR GARONNE	436 857,90	0,00	Terminé	Annuelle	Fixe	FIXE	0,804387	FIXE	0,000000	EURO	0,00	30 244,07	0,00	
A1994083	1994	P	ANDERNOS 94 (1er acompte)	AGENCE DE L'EAU ADOUR GARONNE	137 204,12	0,00	Terminé	Annuelle	Fixe	FIXE	0,804387	FIXE	0,000000	EURO	0,00	9 498,79	0,00	
A1994082	1994	P	GUJAN 94 (1er acompte)	AGENCE DE L'EAU ADOUR GARONNE	221 502,32	0,00	Terminé	Annuelle	Fixe	FIXE	0,804390	FIXE	0,000000	EURO	0,00	15 334,83	0,00	
A1994081	1994	P	GUJAN 93 1ère PARTIE II SOLDE	AGENCE DE L'EAU ADOUR GARONNE	12 714,25	0,00	Terminé	Annuelle	Fixe	FIXE	0,804390	FIXE	0,000000	EURO	0,00	880,27	0,00	
A1994080	1994	P	GUJAN 93 1ère PARTIE I SOLDE	AGENCE DE L'EAU ADOUR GARONNE	33 904,66	0,00	Terminé	Annuelle	Fixe	FIXE	0,804388	FIXE	0,000000	EURO	0,00	2 347,29	0,00	
A1994079	1994	P	ARCACHON 93 1ère PARTIE II SOLDE	AGENCE DE L'EAU ADOUR GARONNE	10 345,19	0,00	Terminé	Annuelle	Fixe	FIXE	0,804450	FIXE	0,000000	EURO	0,00	716,24	0,00	
A1994078	1994	P	ARCACHON 93 1ère PARTIE SOLDE	AGENCE DE L'EAU ADOUR GARONNE	27 587,17	0,00	Terminé	Annuelle	Fixe	FIXE	0,804381	FIXE	0,000000	EURO	0,00	1 909,89	0,00	
A1994077	1994	P	ARCACHON LA TESTE PROG 93 2ème PARTIE	AGENCE DE L'EAU ADOUR GARONNE	301 849,05	0,00	Terminé	Annuelle	Fixe	FIXE	0,804387	FIXE	0,000000	EURO	0,00	20 897,26	0,00	
A1994076	1994	P	GUJAN LE TEICH PROGRAMME 93 2ème PARTIE	AGENCE DE L'EAU ADOUR GARONNE	47 792,77	0,00	Terminé	Annuelle	Fixe	FIXE	0,804376	FIXE	0,000000	EURO	0,00	3 308,73	0,00	
A1994075	1994	P	ARCACHON LA TESTE PROG 93 2ème PARTIE	AGENCE DE L'EAU ADOUR GARONNE	40 124,58	0,00	Terminé	Annuelle	Fixe	FIXE	0,804361	FIXE	0,000000	EURO	0,00	2 777,90	0,00	

IV - ANNEXES	IV
ELEMENTS DU BILAN - ETAT DE LA DETTE	
REMBOURSEMENT ANTICIPE D'UN EMPRUNT AVEC REFINANCEMENT	A 1.5

A 1.5 - REMBOURSEMENT ANTICIPE D'UN EMPRUNT AVEC REFINANCEMENT (1)

Catégories et initiales d'emprunts	Année de mobilisation et profil d'amort de l'emprunt (2)		Objet de l'emprunt	Montant initial	Capital restant au 31/12/N	Durée résiduelle	Périodicité des remboursements (3)	Taux initial			Taux à la date du vote du budget ou taux moyen constaté sur l'année (7)			Indices ou devises pouvant modifier l'emprunt		Année de l'exercice		ICNE de l'exercice	
	Année	Profil						Taux ... (4)	Index (5)	Taux actuariel (6)	Taux ... (4)	Index (5)	Niveau de taux	En Interêts (8)	En capital				
Remboursement anticipé avec refinancement de dette																			
Total des dépenses au c/166																			
Refinancement de dette																			
...																			
...																			
Total des recettes au c/166																			
Refinancement de dette																			
...																			
...																			

(1) Les opérations de refinancement de dette consistent en un remboursement d'un emprunt après avoir établi un emprunt. Pour cette raison, les dépenses et les recettes au c/166 sont équilibrées.

(2) Indiquer C pour amortissement annuel constant, F pour amortissement annuel progressif, P pour linéaire, S pour semestriel, M pour mensuel, X pour autres à préciser.

(3) Indiquer A pour annuelle, T pour trimestrielle et M pour mensuelle.

(4) Indiquer taux fixe, flottant ou pour fixe pour les taux variables.

(5) Indiquer le type d'index (ex: EURIBOR 3 mois).

(6) Taux annuel, tous frais compris.

(7) Taux après opérations de change éventuelles. Pour les emprunts à taux variables, indiquer le niveau moyen du taux sous-jacent sur l'année.

(8) Il s'agit des intérêts dus au titre de comit initial et comptabilisés à l'article 6011 "intérêts décaissés et intérêts éventuels et comptabilisés à l'article 608

IV ANNEXES	IV
ELEMENTS DU BILAN - ETAT DE LA DETTE	
INSTRUMENTS DE COUVERTURE DU RISQUE FINANCIER	A1.6
CREDIT DE TRESORERIE	A1.7

A1.6 - ETAT DES CONTRATS DE COUVERTURE DU RISQUE FINANCIER AU 31/12/N

Emprunt couvert	Montant de la dette couverte	Nature du contrat de couverture	Organisme cocontractant	Date de départ de l'instrument	date de fin de contrat de couverture	Primes payées pour l'achat d'option le cas échéant	Primes reçues pour la vente d'option, le cas échéant	Charges et produits constatés depuis l'origine du contrat	
								Charges (1)	Produits (2)
RISQUES FINANCIERS RELATIFS AUX TAUX D'INTERET									
RISQUES FINANCIERS RELATIFS AUX CHANGES									

(1) Charges comptabilisées depuis l'origine du contrat au compte 668

(2) Produits comptabilisés depuis l'origine du contrat au compte 768

A1.7 - CREDITS DE TRESORERIE (1)

Nature de la trésorerie	Date de la décision de réaliser la ligne de trésorerie (3)	Montant maximum autorisé au 1/1/N	Montant des tirages N	Montant des remboursements N	Montant restant dû au 31/12/N	Intérêts mandatés en N (compte 6615)
51921 Avances de la coll de rattachement						
5191 Avances de trésorerie						
...						
51931 Lignes de credit de trésorerie						
...						
51932 Lignes de trésorerie liées à un emprunt						
...						
5194 Billets de trésorerie						
...						
5198 Autres crédits de trésorerie						
...						

(1) Circulaire n° NOR/INT/B/89/00071/C du 22/2/1989

(2) Indiquer le nom des organismes prêteurs

(3) Indiquer la date de la délibération de l'assemblée autorisant la ligne de trésorerie ou la date de la décision du maire de réaliser la ligne de trésorerie sur la base d'un montant maximum autorisé par l'organe délibérant

IV - ANNEXES	IV
ELEMENTS DU BILAN	
EQUILIBRE DES OPERATIONS FINANCIERES - DEPENSES	A4.1

A4.1 DETAIL DES OPERATIONS FINANCIERES EN DEPENSES

Art.(1)	Libellé (1)	Crédits ouverts (BP + DM + RAR N-1)	Réalizations (mandats émis)	Crédits à annuler
DEPENSES TOTALES (I)= A+B+C+D		5 994 878,42	I 5 901 106,00	3 409,34
HORS CHARGES TRANSFEREES (II)= A+B+C		5 994 878,42	II 5 901 106,00	3 409,34
16	Emprunts et dettes assimilées hors 16449 et 166 (A)	5 085 000,00	5 081 590,66	3 409,34
16411	Emprunts Caisse des Dépôts	888 000,00	887 452,52	547,48
16413	Emprunts Crédit Local de franc	1 270 000,00	1 269 101,67	898,33
16415	Emprunts Crédit Agricole	192 000,00	191 782,75	217,25
16418	Autres Emprunts (BNP, CM, CF)	23 000,00	22 316,62	683,38
16441	Opér afférentes à l'emprunt	886 000,00	885 335,59	664,41
1687	Autres dettes	1 826 000,00	1 825 601,51	398,49
Autres dépenses financières (sous total) (B)		90 358,42		
26	Participations et créances rattachées à des participations			
27	Autres immobilisations financières			
020	Dépenses imprévues	90 358,42		
Transferts entre sections = C+D		819 520,00	819 515,34	4,66
<i>Reprises/autofinancement antérieur (C) (3) (2)</i>		819 520,00	819 515,34	4,66
139111	Agence de l'eau	303 313,00	303 312,66	0,34
139118	Autres	38 934,00	38 934,00	
13912	Régions	383 214,00	383 212,55	1,45
13913	Départements	63 195,00	63 192,15	2,85
13918	Autres	30 864,00	30 863,98	0,02
Charges transférées (D)= E+F+G				
Charges à répartir sur plusieurs exercices (E)				
Production immobilisée (F)				
Stocks et en-cours (G)				

(1) Détailler les chapitres budgétaires par article conformément au plan de comptes utilisé par la régie

(2) Si la régie applique le régime des provisions budgétaires, ainsi que pour les reprises des dépréciations des immobilisations ou des stocks.

IV - ANNEXES	IV
ELEMENTS DU BILAN	A4.2
EQUILIBRE DES OPERATIONS FINANCIERES - RECETTES	

A4.2 DETAIL DES OPERATIONS FINANCIERES EN RECETTES

Art.(1)	Libellé (1)	Crédits ouverts (BP + DM + RAR N-1)	Titres émis	Restes à réaliser au 31/12	Crédits à annuler
RECETTES RESSOURCES PROPRES (III) = G + H + J + K		9 763 560,00	III 3 733 781,16		7,51
	Ressources propres externes (G)				
	Autres recettes financières (H)		228,67		
274	Prêts		228,67		
<i>Transferts entre sections (J)</i>		3 733 560,00	3 733 552,49		7,51
28031	Frais d'études	23 460,00	23 456,77		3,23
28033	Frais d'insertion	6 132,00	6 131,80		0,20
281532	Réseaux d'assainissement	3 695 293,00	3 695 291,72		1,28
28154	Mat. industriel	8 675,00	8 672,20		2,80
021	Virement de la section d'exploitation (K)	6 030 000,00			

(1) Détailler les chapitres budgétaires par article conformément au plan de comptes utilisé par la régie

(2) Si la régie applique le régime des provisions budgétaires ainsi que pour les dotations des dépréciations des immobilisations ou des stocks.

D001	Déficit d'investissement reporté	
-------------	----------------------------------	--

R001	Excédent d'investissement reporté	412 774,42
R1064	Réserves réglementées (affectation des plus values de cessions)	
R1068	Excédent de fonctionnement capitalisé	5 600 000,00

	Montant
Dépenses financières (hors dépenses des c/16449 et c /166)	I + D001 5 901 106,00
Recettes financières	III + R001 + R1064 + R1068 9 746 555,58
Solde des opérations financières	(III + R001 + R1068+R1064)-(I+D001) (1) 3 845 449,58
Solde net hors charges transférées (2)	(III + R001 + R1068+R1064)-(II+D001) (1) 3 845 449,58

(1) Indiquer le signe algébrique

(2) Ces charges peuvent être financées par emprunt.

IV - ANNEXES	IV
ELEMENTS DU BILAN	
ETAT DE VENTILATION DES DEPENSES	A 5.1
ET RECETTES DES SERVICES D'EAU ET D'ASSAINISSEMENT	
ETAT DE VENTILATION DES DEPENSES ET RECETTES	A 5.2
DES SERVICES D'ASSAINISSEMENT COLLECTIF ET NON COLLECTIF	

Service ... (1) en application de l'article L 2224-6 du CGCT

A5.1 ou A5.2 - SECTION D'EXPLOITATION

DEPENSES - MANDATS EMIS			RECETTES - TITRES EMIS		
Article (2)	Libellé (2)	Montant (3)	Article (2)	Libellé (2)	Montant (3)
011	Charges à caractère général		70	Prod des services du domaine et ventes div.	
012	Charges de personnel et frais assimilés		73	Impôts et taxes	
014	Atténuation de produits		74	Subventions d'exploitation	
65	Autres charges de gestion courante		75	Autres produits de gestion courante	
66	Charges financières		76	Produits financiers	
67	Charges exceptionnelles		77	Produits exceptionnels	
68	Dotations aux prov et aux dépréciations (4)		78	Reprises sur provisions et sur dépréc. (4)	
Total des dépenses réelles			Total des recettes réelles		
042	Opé d'ordre de transfert entre sections		042	Opé d'ordre de transfert entre sections	
043	Opé d'ordre à l'intérieur de la section d'exploitation		043	Opé d'orde à l'intérieur de la section d'exploitation	
Total des dépenses d'ordre			Total des recettes d'ordre		
D002 (5)			R002 (5)		
TOTAL GENERAL DES DEPENSES			TOTAL GENERAL DES RECETTES		

(1) Compléter par "service de distribution de l'eau" ou service d'assainissement" s'il s'agit d'un budget unique pour l'eau et l'assainissement autorisé par l'article L.2224-6 du CGCT pour les communes et les groupements de communes de moins de 3000 habitants soit par 'service d'assainissement collectif' ou 'service d'assainissement non collectif'. si ce budget unique retrace des activités d'assainissement collectif et d'assainissement non collectif. Il convient d'établir un état par service.

(2) Détailler les chapitres budgétaires par article conformément au plan de comptes M49.

(3) Le montant des dépenses et recettes correspond aux RAR + crédits votés au titre de l'exercice.

(4) Si la régie applique le régime des provisions semi-budgétaires ainsi que pour les dotations et les reprises sur dépréciations des immobilisations ou des stocks.

(5) Inscire en cas de reprise les résultats de l'exercice précédent participant au service (après vote du compte administratif ou si reprise anticipée des résultats)

IV - ANNEXES	IV
ELEMENTS DU BILAN	
ETAT DE VENTILATION DES DEPENSES ET RECETTES DES SERVICES D'EAU ET D'ASSAINISSEMENT	A 5.1
ETAT DE VENTILATION DES DEPENSES ET RECETTES DES SERVICES D'ASSAINISSEMENT COLLECTIF ET NON COLLECTIF	A 5.2

Service ... (1) en application de l'article L 2224-6 du CGCT

A5.1 ou A5.2 - SECTION D'INVESTISSEMENT

DEPENSES - MANDATS EMIS			RECETTES - TITRES EMIS		
Article (2)	Libellé (2)	Montant (3)	Article (2)	Libellé (2)	Montant (3)
20	Immobilisations incorporelles (hors op)		13	Subventions d'investissement	
21	Immobilisations corporelles (hors op)		16	Emprunts et dettes assimilées	
22	Immob reçues en affect (hors op)		20	Immobilisations incorporelles	
23	Autres charges de gestion courante		21	Immobilisations corporelles	
Opérations d'équipement n°... (1 ligne par op)			22	Immobilisations reçues en affectation	
10	Dotations, fonds divers et réserves		23	Immobilisations en cours	
13	Subventions d'investissement		10	Dotations, fonds divers et réserves	
16	Emprunts et dettes assimilées		106	Réserves	
18	Comptes de liaison : affectation à		18	Compte de liaison : affectation à	
26	Particip et créances rattachées à		26	Particip et créances rattachées à	
27	Autres immobilisations financières		27	Autres immobilisations financières	
4581	Op. c/de tiers n°... (1 ligne par op)		4582	Op. c/de tiers n°... (1 ligne par op)	
Total des dépenses réelles			Total des recettes réelles		
040	<i>Opé d'ordre de transfert entre sections</i>		040	<i>Opé d'ordre de transfert entre sections</i>	
041	<i>Opérations patrimoniales</i>		041	<i>Opérations patrimoniales</i>	
Total des dépenses d'ordre			Total des recettes d'ordre		
D001 (4)			R001 (4)		
TOTAL GENERAL DES DEPENSES			TOTAL GENERAL DES RECETTES		

(1) Compléter par "service de distribution de l'eau" ou service d'assainissement" s'il s'agit d'un budget unique pour l'eau et l'assainissement autorisé par l'article L.2224-6 du CGCT pour les communes et les groupements de communes de moins de 3000 habitants soit par 'service d'assainissement collectif' ou 'service d'assainissement non collectif', si ce budget unique retrace des activités d'assainissement collectif et d'assainissement non collectif. Il convient d'établir un état par service.

(2) Détailler les chapitres budgétaires par article conformément au plan de comptes M49.

(3) Le montant des dépenses et recettes correspond aux RAR + crédits votés au titre de l'exercice.

(5) Inscrire en cas de reprise les résultats de l'exercice précédent participant au service (après vote du compte administratif ou si reprise anticipée des résultats)

IV - ANNEXES	IV
ELEMENTS DU BILAN	
ETAT DES CHARGES TRANSFEREES	A6

A6 - ETAT DES CHARGES TRANSFEREES

Exercice	Nature de la dépense transférée	Durée de l'étalement	Date de la délibération	Montant de la dépense transférée au compte 481 (I)	Montant amorti au titre des exercices précédents (II)	Montant de la dotation aux amortissements de l'exercice (c/6812) (III)	Solde (1)
TOTAL							

(1) Correspond au montant de la charge restant à amortir = I - (II+III)

IV - ANNEXES	IV
ELEMENTS DU BILAN	
DETAIL DES OPERATIONS POUR COMPTE DE TIERS	A7

A7 - CHAPITRE D'OPERATIONS POUR COMPTE DE TIERS (Détail) (1)

Date de la délibération :/...../.....

CHAPITRE	Cumul des réalisations avant l' exercice	Sur l'exercice				Cumul des réalisations
		Crédits ouverts (BP+DM+RAR N-1)	Réalisations	Restes à réaliser	Crédits annulés	
DEPENSES 4581						
N° Opération						
(natures de travaux)						
040 Travaux réalisés par le personnel du mandataire (contrepartie 791)						
RECETTES 4582						
N° Opération						
040 Financement par le service (contrepartie 6742)						
041 Financement par emprunt à la charge du tiers (2763)						

#ED#(1) Ouvrir un cadre par opération pour compte de tiers.

ARCACHON	DATE DE MISE EN SERVICE	MONTANT HT	MONTANT A AMORTIR	DUREE AMORTIS EN ANNEES	DERNIERE ANNEE AMORTIE	MONTANT ANNUEL AMORTI	MONTANT AMORTI AU 31/12/2009	MONTANT AMORTI EN 2010	RESTE A AMORTIR
1ère tranche canalisations	1975	806 192,48	564 334,74	30	2005	18 811,16			
2ème tranche canalisations	1976	257 150,22	180 005,15	30	2006	6 000,17			
3ème tranche canalisations	1976	397 008,54	277 905,98	30	2006	9 263,53			
4ème tranche canalisations	1978	540 835,14	378 584,60	30	2008	12 619,49			
5ème tranche canalisations	1979	880 714,21	616 499,95	30	2009	20 550,00	616 499,95		
6ème tranche canalisations	1980	295 914,94	207 140,46	30	2010	6 904,68	200 235,78	6 904,68	0,00
7ème tranche canalisations	1981	434 331,72	304 032,20	30	2011	10 134,41	283 763,39	10 134,41	10 134,41
8ème tranche canalisations	1981	362 591,54	253 814,08	30	2011	8 460,47	236 893,14	8 460,47	8 460,47
9ème tranche canalisations	1982	394 909,64	276 436,75	30	2012	9 214,56	248 793,07	9 214,56	18 429,12
10ème tranche canalisations	1983	333 126,72	233 188,70	30	2013	7 772,96	202 096,88	7 772,96	23 318,87
11ème tranche canalisations	1983	135 354,44	94 748,11	30	2013	3 158,27	82 115,03	3 158,27	9 474,81
12ème tranche canalisations	1983	377 319,43	264 123,60	30	2013	8 804,12	228 907,12	8 804,12	26 412,36
13ème tranche canalisations	1983	54 066,50	37 846,55	30	2013	1 261,55	32 800,34	1 261,55	3 784,66
14ème tranche canalisations	1984	249 103,36	174 372,35	30	2014	5 812,41	145 310,29	5 812,41	23 249,65
15ème tranche canalisations	1985	110 112,25	77 078,58	30	2015	2 569,29	61 662,86	2 569,29	12 846,43
16ème tranche canalisations	1986	100 671,27	70 469,89	30	2016	2 349,00	54 026,91	2 349,00	14 093,98
17ème tranche canalisations	1986	215 563,95	150 894,77	30	2016	5 029,83	115 685,99	5 029,83	30 178,95
18ème tranche canalisations	1986	225 861,04	158 102,73	30	2017	5 270,09	121 212,09	5 270,09	31 620,55
19ème tranche canalisations	1987	424 389,36	297 072,55	30	2018	9 902,42	217 853,20	9 902,42	69 316,93
20ème tranche canalisations	1988	290 026,12	203 018,28	30	2018	6 767,28	142 112,80	6 767,28	54 138,21
21ème tranche canalisations	1990	161 716,08	113 201,26	30	2020	3 773,38	71 694,13	3 773,38	37 733,75
22ème tranche canalisations	1991	380 842,79	266 589,95	30	2021	8 886,33	159 953,97	8 886,33	97 749,65
23ème tranche canalisations	1991	393 679,52	275 575,66	30	2021	9 185,86	165 345,40	9 185,86	101 044,41
24ème tranche canal. 1ère p réc 1	1992	283 551,08	198 485,76	30	2022	6 616,19	112 475,26	6 616,19	79 394,30
raccordement SICA	1992	110 176,40	77 123,48	30	2022	2 570,78	43 703,31	2 570,78	30 849,39
24ème tr canal 1ère p réc 2	1993	14 534,88	10 174,42	30	2023	339,15	5 426,36	339,15	4 408,91
24ème tr canal 2ème p	1993	91 307,20	63 915,04	30	2023	2 130,50	34 088,02	2 130,50	27 696,52
travaux divers	1993	5 665,25	3 965,68	30	2023	132,19	2 115,03	132,19	1 718,46
25e tr canal prog 93 1	1993	328 022,24	229 615,57	30	2023	7 653,85	122 461,64	7 653,85	99 500,08
25ème tr canal prog 93 1ère p	1994	21 937,69	15 356,38	30	2024	511,88	7 678,19	511,88	7 166,31
25ème tr canal prog 93 2ème p	1994	137 854,42	96 498,09	30	2024	3 216,60	48 249,05	3 216,60	45 032,44
26ème tr canal prog 94 2ème p	1994	91 117,62	63 782,33	30	2024	2 126,08	31 891,17	2 126,08	29 765,09
travaux divers 94	1994	36 572,46	25 600,72	30	2024	853,36	12 800,36	853,36	11 947,00
Arcachon travaux divers 1995	1995	71 105,20	49 773,64	30	2025	1 659,12	23 227,70	1 659,12	24 886,82
26ème tr 1994 canalisations	1995	593 657,69	415 560,38	30	2025	13 862,01	193 928,18	13 852,01	207 780,19
26ème tr 1994 complémentaire	1995	221 273,85	154 891,70	30	2025	5 163,06	72 282,79	5 163,06	77 445,85
26ème tranche	1996	22 677,20	15 874,04	30	2026	529,13	6 878,75	529,13	8 466,15
27ème tranche	1996	366 879,93	256 815,95	30	2026	8 560,53	111 286,91	8 560,53	136 968,51
28ème tranche 1995	1996	318 676,47	223 073,53	30	2026	7 435,78	96 665,20	7 435,78	118 972,55
divers 1996	1996	3 918,28	2 742,80	30	2026	91,43	1 188,54	91,43	1 462,82
TOTAL		10 540 409,12	7 378 286,38				4 313 308,79	178 698,53	1 485 448,60

LA TESTE DE BUCH		DATE DE MISE EN SERVICE	MONTANT HT	MONTANT A AMORTIR	DUREE AMORTIS EN ANNEES	DERNIERE ANNEE AMORTIE	MONTANT ANNUEL AMORTI	MONTANT AMORTI AU 31/12/2009	MONTANT AMORTI EN 2010	RESTE A AMORTIR
1ère tranche canalisations	1976	447 486,15	313 240,31	30	2006	10 441,34				
2ème tranche canalisations	1979	527 919,17	369 543,42	30	2009	12 318,11	369 543,42			
3ème tranche canalisations	1979	175 070,42	122 549,29	30	2009	4 084,98	122 549,29			
4ème tranche canalisations	1978	365 307,00	255 714,90	30	2008	8 523,83				
5ème tranche canalisations	1979	478 585,91	335 010,14	30	2009	11 167,00	335 010,14			
Gème tranche canalisations 1ère p	1979	114 632,61	80 242,83	30	2009	2 674,76	80 242,83			0,00
Gème tranche canalisations 2ème p	1980	262 620,42	183 834,29	30	2010	6 127,81	177 706,48			0,00
7ème tranche canalisations	1980	400 930,34	280 651,24	30	2010	9 355,04	271 296,20			
8ème tranche canalisations	1980	205 991,71	144 194,20	30	2010	4 806,47	139 387,72			0,00
9ème tranche canalisations	1981	385 286,06	269 700,24	30	2011	8 990,01	251 720,23			8 990,01
10ème tranche canalisations	1983	444 433,76	311 103,63	30	2013	10 370,12	269 623,15			31 110,36
11ème tranche canalisations	1982	119 988,67	83 992,07	30	2012	2 799,74	75 592,86			5 599,47
12ème tranche canalisations	1983	364 735,32	255 314,72	30	2013	8 510,49	221 272,76			25 531,47
13ème tranche canalisations	1983	40 670,04	28 469,03	30	2013	948,97	24 673,16			2 846,90
14ème tranche canalisations	1984	228 592,75	160 014,93	30	2014	5 333,83	133 345,77			21 335,32
15ème tranche canalisations	1984	74 660,75	52 262,53	30	2014	1 742,08	43 552,10			6 968,34
16ème tranche canalisations	1985	90 627,17	63 439,02	30	2015	2 114,63	50 751,22			10 573,17
17ème tranche canalisations	1986	159 770,99	111 839,69	30	2016	3 727,99	85 743,76			22 367,94
18ème tranche canalisations	1986	341 164,21	238 814,95	30	2016	7 960,50	183 091,46			47 762,99
19ème tranche canalisations	1988	155 060,87	108 542,61	30	2018	3 618,09	75 979,83			28 944,70
20ème tranche canalisations	1988	120 004,36	84 003,05	30	2018	2 800,10	58 802,14			22 400,81
21ème tranche canalisations	1990	337 766,32	236 436,42	30	2020	7 881,21	149 743,07			78 812,14
22ème tranche canalisations	1990	516 657,27	361 660,09	30	2020	12 055,34	229 051,39			120 553,36
23ème tranche canalisations réc 1	1991	485 663,14	339 964,20	30	2021	11 332,14	203 978,52			124 653,54
24ème tranche canalisations	1992	406 980,50	284 886,35	30	2022	9 496,21	161 435,60			113 954,54
restructuration SICA rec 1	1992	76 808,34	53 765,84	30	2022	1 792,19	30 467,31			21 506,34
sica réc 2	1993	34 263,98	23 984,79	30	2023	799,49	12 791,89			10 393,41
23ème tr canalisations réc 2	1993	23 800,17	16 660,12	30	2023	555,34	8 885,40			7 219,38
24ème tr canal 2ème p	1993	19 174,94	13 422,46	30	2023	447,42	7 158,64			5 816,40
travaux divers	1993	31 691,10	22 183,77	30	2023	739,46	11 831,34			9 612,97
raccordement haut Pyla	1993	49 380,71	34 566,50	30	2023	1 152,22	18 435,47			14 978,82
25ème tr canal. prog 93 1ère p	1994	492 807,75	344 965,43	30	2024	11 498,85	172 482,71			160 983,87
haut pyla prog 93	1994	11 638,11	8 146,68	30	2024	271,56	4 073,34			3 801,78
Domaine de la Forêt prog 1993	1994	32 412,17	22 688,52	30	2024	756,28	11 344,26			10 587,98
haut pyla prog 1994	1994	56 794,83	39 756,38	30	2024	1 325,21	19 878,19			18 552,98
domainde de la forêt prog 1994	1994	100 612,10	70 428,47	30	2024	2 347,62	35 214,24			32 866,62
travaux divers prog 1994	1994	24 709,96	17 296,97	30	2024	576,57	8 648,49			8 071,92
25ème tr 1993	1995	94 127,51	65 889,26	30	2025	2 196,31	30 748,32			32 944,63
26ème tr 1994	1995	505 205,01	353 643,51	30	2025	11 788,12	165 033,64			176 821,75
27ème tr 1994 complémentaire	1995	159 450,34	111 615,24	30	2025	3 720,51	52 087,11			55 807,62
domaine de la forêt 1994	1995	4 490,95	3 143,67	30	2025	104,79	1 467,04			1 571,83
28ème tr 1995	1995	11 235,49	7 864,84	30	2025	262,16	3 670,26			3 932,42
Travaux divers 1995	1995	84 997,43	59 498,20	30	2025	1 983,27	27 765,83			29 749,10
Caserne des pompiers	1995	167 155,47	117 008,83	30	2025	3 900,29	54 604,12			58 504,41
TOTAL		9 231 362,27	6 461 953,59				4 390 680,67		166 188,42	1 336 129,29

GUJAN-MESTRAS	DATE DE MISE EN SERVICE	MONTANT HT	MONTANT A AMORTIR	DUREE AMORTIS EN ANNEES	DERNIERE ANNEE AMORTIE	MONTANT ANNUEL AMORTI	MONTANT AMORTI AU 31/12/2009	MONTANT AMORTI EN 2010	RESTE A AMORTIR
1ère tranche canalisations	1976	219 662,38	153 763,67	30	2006	5 125,46			
2ème tranche canalisations	1977	257 566,52	180 296,56	30	2007	6 009,89			
3ème tranche canalisations	1978	390 488,82	273 342,17	30	2008	9 111,41			
4ème tranche canalisations	1978	578 716,75	405 101,73	30	2008	13 503,39			
5ème tranche canalisations	1979	94 972,50	66 480,75	30	2009	2 216,03	66 480,75		
6ème tranche canalisations	1979	198 219,81	138 753,87	30	2009	4 625,13	138 753,87		
7ème tranche canalisations	1980	181 213,09	126 849,16	30	2010	4 228,31	122 620,86	4 228,31	
8ème tranche canalisations	1981	150 858,54	105 600,98	30	2011	3 520,03	98 560,91	3 520,03	3 520,03
9ème tranche canalisations	1981	262 666,58	183 866,61	30	2011	6 128,89	171 608,83	6 128,89	6 128,89
10ème tranche canalisations	1982	228 774,60	160 142,22	30	2012	5 338,07	144 128,00	5 338,07	10 676,15
11ème tranche canalisations	1982	58 219,79	40 753,85	30	2012	1 358,46	36 678,47	1 358,46	2 716,92
12ème tranche canalisations	1983	235 713,17	164 999,22	30	2013	5 499,97	142 999,32	5 499,97	16 499,92
13ème tranche canalisations	1983	88 201,32	61 740,92	30	2013	2 058,03	53 508,80	2 058,03	6 174,09
14ème tranche canalisations	1984	160 347,89	112 243,52	30	2014	3 741,45	93 536,27	3 741,45	14 965,80
15ème tranche canalisations	1984	60 015,67	42 010,97	30	2014	1 400,37	35 009,14	1 400,37	5 601,46
16ème tranche canalisations	1986	103 996,40	72 797,48	30	2016	2 426,58	55 811,40	2 426,58	14 559,50
17ème tranche canalisations	1986	165 630,32	115 941,22	30	2016	3 864,71	88 888,27	3 864,71	23 188,24
18ème tranche canalisations	1986	166 753,96	116 727,77	30	2016	3 890,93	89 491,29	3 890,93	23 345,55
19ème tranche canalisations	1988	200 115,03	140 080,52	30	2018	4 669,35	98 056,36	4 669,35	37 354,81
20ème tranche canalisations	1988	226 921,02	158 844,71	30	2018	5 294,82	111 191,30	5 294,82	42 358,59
21ème tranche canalisations	1989	295 138,68	206 597,08	30	2019	6 886,57	137 731,38	6 886,57	61 979,12
22ème tranche canalisations	1990	130 440,58	91 308,41	30	2020	3 043,61	57 828,66	3 043,61	30 436,14
23ème tranche canalisations	1991	356 177,62	249 324,33	30	2021	8 310,81	149 594,60	8 310,81	91 418,92
24ème tranche canalisations 1ère p	1992	212 738,88	148 917,22	30	2022	4 963,91	84 386,42	4 963,91	59 566,89
24ème tranche canalisations 2ème p	1992	213 578,46	149 504,92	30	2022	4 983,50	84 719,46	4 983,50	59 801,97
travaux divers 93	1993	6 391,85	4 474,30	30	2023	149,14	2 386,29	149,14	1 938,86
25e tr canal prog 93 I	1993	409 278,90	286 495,23	30	2023	9 549,84	152 797,46	9 549,84	124 147,93
25e tr canal prog 93 II	1993	34 163,32	23 914,32	30	2023	797,14	12 754,31	797,14	10 362,87
25ème tr canal. prog 1993 1ère p	1994	18 132,20	12 692,54	30	2024	423,08	6 346,27	423,08	5 923,19
25ème tr canal. prog 1993 2ème p	1994	58 309,55	40 816,69	30	2024	1 360,56	20 408,34	1 360,56	19 047,79
travaux divers prog 1994	1994	7 270,11	5 089,08	30	2024	169,64	2 544,54	169,64	2 374,90
travaux divers 1995	1995	19 408,71	13 586,10	30	2025	452,87	6 340,18	452,87	6 793,05
26ème tr 1994	1995	527 760,47	369 432,33	30	2025	12 314,41	172 401,75	12 314,41	184 716,16
27ème tr 1994 complémentaire	1995	184 684,33	129 279,03	30	2025	4 309,30	60 330,21	4 309,30	64 639,52
28ème tr 1995	1995	34 576,49	24 203,54	30	2025	806,78	11 294,99	806,78	12 101,77
27ème tranche	1996	6 852,07	4 796,45	30	2026	159,88	2 078,46	159,88	2 558,11
28ème tr	1996	562 906,45	394 034,52	30	2026	13 134,48	170 748,29	13 134,48	210 151,74
divers 1996	1996	27 825,64	19 477,95	30	2026	649,26	8 440,44	649,26	10 388,24
TOTAL		7 134 688,47	4 994 281,93				2 690 455,90	125 884,77	1 165 437,13

LE TEICH	DATE DE MISE EN SERVICE	MONTANT HT	MONTANT A AMORTIR	DUREE AMORTIS EN ANNEES	DERNIERE ANNEE AMORTIE	MONTANT ANNUEL AMORTI	MONTANT AMORTI AU 31/12/2009	MONTANT AMORTI EN 2010	RESTE A AMORTIR
1ère tranche canalisations	1975	449 756,77	314 829,74	30	2005	10 494,32			
2ème tranche canalisations	1976	186 245,82	130 372,07	30	2006	4 345,74			
3ème tranche canalisations	1978	70 188,61	49 132,03	30	2008	1 637,73			
4ème tranche canalisations	1980	66 906,66	46 834,66	30	2010	1 561,16	45 273,51	1 561,16	0,00
5ème tranche canalisations	1980	109 455,08	76 618,56	30	2010	2 553,95	74 064,60	2 553,95	0,00
6ème tranche canalisations	1981	105 451,70	73 816,19	30	2011	2 460,54	68 895,11	2 460,54	2 460,54
7ème tranche canalisations	1981	66 416,89	46 491,82	30	2011	1 549,73	43 392,37	1 549,73	1 549,73
8ème tranche canalisations	1981	125 366,87	87 756,81	30	2011	2 925,23	81 906,36	2 925,23	2 925,23
9ème tranche canalisations	1983	12 470,78	8 729,55	30	2013	290,98	7 565,61	290,98	872,95
10ème tranche canalisations	1983	37 344,35	26 141,05	30	2013	871,37	22 655,57	871,37	2 614,10
11ème tranche canalisations	1984	52 646,65	36 852,66	30	2014	1 228,42	30 710,55	1 228,42	4 913,69
12ème tranche canalisations	1985	93 939,10	65 757,37	30	2015	2 191,91	52 605,90	2 191,91	10 959,56
13ème tranche canalisations	1986	94 116,86	65 881,80	30	2016	2 196,06	50 509,38	2 196,06	13 176,36
14ème tranche canalisations	1986	110 319,05	77 223,34	30	2016	2 574,11	59 204,56	2 574,11	15 444,67
15ème tranche canalisations	1988	113 736,93	79 615,85	30	2018	2 653,86	55 731,10	2 653,86	21 230,89
16ème tranche canalisations	1989	186 091,04	130 263,73	30	2019	4 342,12	86 842,49	4 342,12	39 079,12
17ème tranche canalisations	1990	47 952,02	33 566,41	30	2020	1 118,88	21 258,73	1 118,88	11 188,80
18ème tranche canalisations	1990	62 343,57	43 640,50	30	2020	1 454,68	27 638,98	1 454,68	14 546,83
19ème tranche canalisations	1991	54 283,55	37 998,49	30	2021	1 266,62	22 799,09	1 266,62	13 932,78
20ème tr canalisations	1993	48 391,28	33 873,90	30	2023	1 129,13	18 066,08	1 129,13	14 678,69
travaux divers	1993	42 303,67	29 612,57	30	2023	987,09	15 793,37	987,09	12 832,11
21ème tr canal prog 1993	1994	68 451,73	47 916,21	30	2024	1 597,21	23 958,11	1 597,21	22 360,90
22ème tr canal prog 1994	1994	31 828,54	22 279,98	30	2024	742,67	11 139,99	742,67	10 397,32
travaux divers prog 1994	1994	10 078,91	7 055,24	30	2024	235,17	3 527,62	235,17	3 292,44
travaux divers 1995	1995	33 281,00	23 296,70	30	2025	776,56	10 871,79	776,56	11 648,35
21ème tr 1993	1995	15 181,54	10 627,08	30	2025	354,24	4 959,30	354,24	5 313,54
22ème tr 1994	1995	6 520,74	4 564,52	30	2025	152,15	2 130,11	152,15	2 282,26
Les eaux parasites	1996	126 322,85	88 426,00	30	2026	2 947,53	38 317,93	2 947,53	47 160,53
divers 1996	1996	21 414,89	14 990,42	30	2026	499,68	6 495,85	499,68	7 994,89
hors programme	1997	59 523,56	41 666,49	30	2027	1 388,88	16 666,60	1 388,88	23 611,01
programme 95, 96	1998	179 698,86	125 789,20	30	2028	4 192,97	46 122,71	4 192,97	75 473,52
divers 98	1998	30 042,60	21 029,82	30	2028	700,99	7 710,93	700,99	12 617,89
programme 1998 tranche femme	1999	490 861,71	343 603,20	30	2029	11 453,44	114 534,40	11 453,44	217 615,36
prog 1998 tranche conditionnelle	1999	226 262,63	158 383,84	30	2029	5 279,46	52 794,61	5 279,46	100 309,77
hors programme	1999	30 959,02	21 671,31	30	2029	722,38	7 223,77	722,38	13 725,17
hors programme	2000	21 266,93	14 886,85	30	2030	496,23	4 466,06	496,23	9 924,57
25ème tranche	2000	124 830,55	87 381,39	30	2030	2 912,71	26 214,42	2 912,71	58 254,26
hors programme	2001	79 440,42	55 608,29	30	2031	1 853,61	14 828,88	1 853,61	38 925,81
hors programme	2002	22 792,27	15 954,59	30	2032	531,82	3 722,74	531,82	11 700,03
restructuration 2001	2002	906 624,17	634 636,92	30	2032	21 154,56	148 081,95	21 154,56	465 400,41
divers 2003	2003	20 254,83	14 178,38	30	2033	472,61	2 835,68	472,61	10 870,09
divers 2004	2004	39 677,86	27 774,50	30	2034	925,82	4 629,08	925,82	22 219,60
divers 2005	2005	22 855,31	15 998,72	30	2035	533,29	2 133,16	533,29	13 332,26
TOTAL		4 703 898,17	3 292 728,72				1 338 279,01	93 279,83	1 366 836,04

AUDENCE	DATE DE MISE EN SERVICE	MONTANT HT	MONTANT A AMORTIR	DUREE AMORTIS EN ANNEES	DERNIERE ANNEE AMORTIE	MONTANT ANNUEL AMORTI	MONTANT AMORTI AU 31/12/2009	MONTANT AMORTI EN 2010	RESTE A AMORTIR
1ère tranche canalisations	1978	105 840,00	74 088,00	30	2008	2 469,60			
2ème tranche canalisations	1979	130 401,73	91 281,21	30	2009	3 042,71	91 281,21		
3ème tranche canalisations	1979	80 522,33	56 365,63	30	2009	1 878,85	56 365,63		
4ème tranche canalisations	1980	93 817,65	65 672,36	30	2010	2 189,08	63 483,28	2 189,08	0,00
5ème tranche canalisations	1981	1 951,39	1 365,97	30	2011	45,53	1 274,91	45,53	45,53
6ème tranche canalisations	1981	112 907,68	79 035,38	30	2011	2 634,51	73 766,35	2 634,51	2 634,51
6ème tranche canalisations compl	1981	80 339,06	56 237,34	30	2011	1 874,58	52 488,19	1 874,58	1 874,58
7ème tranche canalisations	1982	172 406,07	120 684,25	30	2012	4 022,81	108 615,82	4 022,81	8 045,62
8ème tranche canalisations	1983	69 001,34	48 300,94	30	2013	1 610,03	41 860,81	1 610,03	4 830,09
9ème tranche canalisations	1983	40 507,06	28 354,94	30	2013	945,16	24 574,28	945,16	2 835,49
10ème tranche canalisations	1984	74 313,95	52 019,77	30	2014	1 733,99	43 349,80	1 733,99	6 935,97
11ème tranche canalisations	1985	83 990,79	58 793,55	30	2015	1 959,79	47 034,84	1 959,79	9 798,93
12ème tranche canalisations	1986	87 232,84	61 062,99	30	2016	2 035,43	46 814,96	2 035,43	12 212,60
13ème tranche canalisations	1986	99 470,18	69 629,13	30	2016	2 320,97	53 382,33	2 320,97	13 925,83
14ème tranche canalisations	1988	97 500,56	68 250,39	30	2018	2 275,01	47 775,27	2 275,01	18 200,10
15ème tranche canalisations	1989	130 466,92	91 326,84	30	2019	3 044,23	60 884,56	3 044,23	27 398,05
16ème tranche canalisations	1990	32 052,28	22 436,60	30	2020	747,89	14 209,84	747,89	7 478,87
17ème tranche canalisations réc 1	1992	52 197,64	36 538,35	30	2022	1 217,94	20 705,06	1 217,94	14 615,34
17ème tr canalisations	1993	2 436,23	1 705,36	30	2023	56,85	909,53	56,85	738,99
18ème tr canalisations	1993	58 232,12	40 762,48	30	2023	1 358,75	21 739,99	1 358,75	17 663,74
travaux divers 1993	1993	20 105,43	14 073,80	30	2023	469,13	7 506,03	469,13	6 098,65
19ème tr canalisations prog 1993	1994	59 645,46	41 751,82	30	2024	1 391,73	20 875,91	1 391,73	19 484,18
travaux divers 1994	1994	1 350,49	945,34	30	2024	31,51	472,67	31,51	441,16
travaux divers 1995	1995	8 417,98	5 892,59	30	2025	196,42	2 749,87	196,42	2 946,29
20ème tr 1994	1995	60 798,30	42 568,81	30	2025	1 418,63	19 860,78	1 418,63	21 279,41
Audenge travaux divers 1996	1996	9 487,87	6 641,51	30	2026	221,38	2 877,99	221,38	3 542,14
hors programme	1997	8 522,60	5 965,82	30	2027	198,86	2 386,33	198,86	3 380,63
programme 1996	1997	136 840,18	95 788,13	30	2027	3 192,94	38 315,25	3 192,94	54 279,94
divers 98	1998	16 457,70	11 520,39	30	2028	384,01	4 224,14	384,01	6 912,23
22ème tranche	1999	93 035,19	65 124,63	30	2029	2 170,82	21 708,21	2 170,82	41 245,60
hors programme	1999	17 855,81	12 499,07	30	2029	416,64	4 166,36	416,64	7 916,08
hors programme	2000	12 125,80	8 488,06	30	2030	282,94	2 546,42	282,94	5 658,71
hors programme	2001	20 549,07	14 384,35	30	2031	479,48	3 835,83	479,48	10 069,04
hors programme	2002	22 810,87	15 967,61	30	2032	532,25	3 725,78	532,25	11 709,58
divers 2003	2003	9 833,56	6 883,49	30	2033	229,45	1 376,70	229,45	5 277,34
divers 2004	2004	8 061,45	5 643,02	30	2034	188,10	940,50	188,10	4 514,41
divers 2005	2005	17 535,94	12 275,16	30	2035	409,17	1 636,69	409,17	10 229,30
divers 2006	2006	18 415,36	12 890,75	30	2036	429,69	1 289,08	429,69	11 171,99
divers 2007	2007	33 888,08	23 721,66	30	2037	790,72	1 581,44	790,72	21 349,49
divers 2008	2008	37 107,71	25 975,40	30	2038	865,85	865,85	865,85	24 243,70
divers 2009	2009	115 407,23	80 785,06	30	2039	2 692,84		2 692,84	78 092,23
TOTAL		2 333 839,90	1 633 687,93				1 013 458,49	47 065,10	499 076,34

LANTON		DATE DE MISE EN SERVICE	MONTANT HT	MONTANT A AMORTIR	DUREE AMORTIS EN ANNEES	DERNIERE ANNEE AMORTIE	MONTANT ANNUEL AMORTI	MONTANT AMORTI AU 31/12/2009	MONTANT AMORTI EN 2010	RESTE A AMORTIR
1ère tranche canalisations	1977	233 803,40	163 662,38	30	2007	5 455,41				
2ème tranche canalisations	1977	57 765,68	40 435,98	30	2007	1 347,87				
3ème tranche canalisations	1977	56 733,53	39 713,47	30	2007	1 323,78				
4ème tranche canalisations	1978	66 043,21	46 230,25	30	2008	1 541,01				
5ème tranche canalisations	1979	45 872,37	32 110,66	30	2009	1 070,36	32 110,66			
6ème tranche canalisations	1979	43 019,15	30 113,41	30	2009	1 003,78	30 113,41		2 977,99	
7ème tranche canalisations	1980	127 628,33	89 339,83	30	2010	2 977,99	86 361,84		1 905,67	
8ème tranche canalisations	1980	81 671,59	57 170,11	30	2010	1 905,67	55 264,44		3 729,63	7 459,26
9ème tranche canalisations	1982	159 841,34	111 888,94	30	2012	3 729,63	100 700,04		3 905,10	11 715,31
10ème tranche canalisations	1983	167 361,53	117 153,07	30	2013	3 905,10	101 532,66		2 136,86	6 410,59
11ème tranche canalisations	1983	91 579,90	64 105,93	30	2013	2 136,86	55 558,47		1 273,89	5 095,57
12ème tranche canalisations	1984	54 595,43	38 216,80	30	2014	1 273,89	31 847,33		2 573,02	12 865,08
13ème tranche canalisations	1985	110 272,08	77 190,46	30	2015	2 573,02	61 752,36		2 119,21	12 715,26
14ème tranche canalisations	1986	90 823,27	63 576,29	30	2016	2 119,21	48 741,82		2 506,91	15 041,44
15ème tranche canalisations	1986	107 438,84	75 207,19	30	2016	2 506,91	57 658,84		1 889,55	15 116,36
16ème tranche canalisations	1988	80 980,50	56 686,35	30	2018	1 889,55	39 680,45		1 840,05	16 560,46
17ème tranche canalisations	1989	78 859,32	55 201,52	30	2019	1 840,05	36 801,02		1 942,04	23 304,44
18ème tranche canalisations réc 1	1992	83 230,14	58 261,10	30	2022	1 942,04	33 014,62		1 429,36	17 152,35
19ème tranche canalisations	1992	61 258,39	42 880,87	30	2022	1 429,36	24 299,16		1 01,48	1 319,19
18ème tr canalisations réc 2	1993	4 348,97	3 044,28	30	2023	1 01,48	1 623,62		1 768,66	22 992,62
20ème tr canalisations	1993	75 799,83	53 059,88	30	2023	1 768,66	28 298,60		225,06	2 925,84
travaux divers 1993	1993	9 645,61	6 751,93	30	2023	225,06	3 601,03		396,73	5 554,20
travaux divers prog 1994	1994	17 002,65	11 901,86	30	2024	396,73	5 950,93		162,36	2 435,44
travaux divers 1995	1995	6 958,40	4 870,88	30	2025	162,36	2 273,08		287,46	4 599,31
travaux divers 1996	1996	12 319,58	8 623,71	30	2026	287,46	3 736,94		372,18	6 327,06
hors programme	1997	15 950,58	11 165,41	30	2027	372,18	4 466,16		371,17	6 680,98
divers 98	1998	15 907,10	11 134,97	30	2028	371,17	4 082,82		356,56	6 774,72
hors programme	1999	15 281,32	10 696,92	30	2029	356,56	3 565,64		316,06	6 321,12
hors programme	2000	13 545,25	9 481,68	30	2030	316,06	2 844,50		456,08	546,08
hors programme	2001	23 403,41	16 382,39	30	2031	546,08	4 368,64		1 080,01	22 680,25
hors programme	2001	46 286,23	32 400,36	30	2031	1 080,01	8 640,10		746,17	106,60
hors programme	2002	4 568,36	3 197,85	30	2032	106,60	746,17		622,97	14 328,38
divers 2003	2003	26 698,85	18 689,20	30	2033	622,97	3 737,84		592,32	118,46
divers 2004	2004	5 077,07	3 553,95	30	2034	118,46	592,32		2 422,76	605,69
divers 2005	2005	25 958,14	18 170,70	30	2035	605,69	2 422,76		452,24	452,24
divers 2006	2006	19 381,65	13 567,16	30	2036	452,24	1 356,72		1 807,90	903,95
divers 2007	2007	38 740,78	27 118,55	30	2037	903,95	1 807,90		510,42	14 802,07
divers 2008	2008	14 956,29	10 469,40	30	2038	348,98	348,98			
divers 2009	2009	21 874,98	15 312,49	30	2039	510,42				
TOTAL		2 212 483,05	1 548 738,14				879 901,87	39 882,40		338 911,79

ANDERNOS LES BAINS	DATE DE MISE EN SERVICE	MONTANT HT	MONTANT A AMORTIR	DUREE AMORTIS EN ANNEES	DERNIERE ANNEE AMORTIE	MONTANT ANNUEL AMORTI	MONTANT AMORTI AU 31/12/2009	MONTANT AMORTI EN 2010	RESTE A AMORTIR
1ère tranche canalisations	1978	206 674,31	144 672,02	30	2009	4 822,40	145 857,64	7 769,53	0,00
2ème tranche canalisations	1979	208 368,05	145 857,64	30	2010	4 861,92	225 316,26	7 777,87	0,00
3ème tranche canalisations	1980	332 979,69	233 085,78	30	2010	7 769,53	217 780,45	7 777,87	0,00
4ème tranche canalisations	1981	333 337,42	233 336,19	30	2011	7 777,87	155 429,73	5 551,06	5 551,06
5ème tranche canalisations	1981	237 902,65	166 531,86	30	2011	5 551,06	131 308,40	4 689,59	4 689,59
6ème tranche canalisations	1981	200 982,25	140 687,58	30	2011	4 689,59	146 330,04	5 419,63	10 839,26
7ème tranche canalisations	1982	232 269,91	162 588,94	30	2012	5 419,63	92 367,44	3 421,02	6 842,03
8ème tranche canalisations	1982	146 614,99	102 630,49	30	2012	3 421,02	147 186,42	5 661,02	16 983,05
9ème tranche canalisations	1983	242 614,98	169 830,49	30	2013	5 661,02	119 975,61	4 799,02	19 196,10
10ème tranche canalisations	1984	205 672,47	143 970,73	30	2014	4 799,02	38 217,88	1 528,72	6 114,86
11ème tranche canalisations	1984	65 516,36	45 861,45	30	2014	1 528,72	37 729,26	1 572,05	7 860,26
12ème tranche canalisations	1985	67 373,68	47 161,58	30	2015	1 572,05	105 546,37	4 588,97	27 533,84
13ème tranche canalisations	1986	196 670,26	137 669,18	30	2016	4 588,97	131 354,33	5 711,06	34 266,35
14ème tranche canalisations	1986	244 759,62	171 331,73	30	2016	5 711,06	77 958,46	3 712,31	29 698,46
15ème tranche canalisations	1988	159 098,89	111 369,22	30	2018	3 712,31	127 129,52	6 356,48	57 208,29
16ème tranche canalisations	1989	272 420,41	190 694,29	30	2019	6 356,48	131 505,55	6 921,34	69 213,45
17ème tranche canalisations	1990	296 629,05	207 640,34	30	2020	6 921,34	166 325,17	8 753,96	87 539,56
18ème tranche canalisations	1990	375 169,55	262 618,69	30	2020	8 753,96	141 098,68	8 299,92	99 599,07
19ème tranche canalisations réc 1	1992	355 710,97	248 997,68	30	2022	8 299,92	6 607,75	412,98	5 368,80
19ème tr canalisations réc 2	1993	17 699,33	12 389,53	30	2023	412,98	144 866,43	9 054,15	117 703,98
20ème tr canalisations	1993	388 035,09	271 624,56	30	2023	9 054,15	1 102,78	68,92	896,01
travaux divers 1993	1993	2 953,88	2 067,72	30	2023	68,92	153 915,07	10 261,00	143 654,06
21ème tr canal prog 1993	1994	439 757,34	307 830,14	30	2024	10 261,00	18 202,11	1 213,47	16 988,64
travaux divers prog 1994	1994	52 006,03	36 404,22	30	2024	1 213,47	25 140,46	1 795,75	26 936,21
travaux divers 1995	1995	76 960,59	53 872,41	30	2025	1 795,75	110 304,62	7 878,90	118 183,52
22ème tr 1994	1995	337 667,19	236 367,03	30	2025	7 878,90	55 433,60	4 264,12	68 225,97
23ème tranche divers 1996	1996	182 748,14	127 923,70	30	2026	4 264,12	1 653,24	127,17	2 034,76
hors programme 1996	1997	65 645,03	45 951,52	30	2027	1 531,72	18 380,61	1 531,72	26 039,20
programme 1996	1997	183 632,54	128 542,78	30	2027	4 284,76	51 417,11	4 284,76	72 840,91
programme 1997	1997	52 052,34	36 436,64	30	2027	1 214,55	14 574,66	1 214,55	20 647,43
réhabilitation	1997	138 246,03	96 772,22	30	2027	3 225,74	38 708,89	3 225,74	54 837,59
programme 1997	1998	63 634,39	44 544,07	30	2028	1 484,80	16 332,83	1 484,80	26 726,44
divers 1998	1998	31 511,14	22 057,80	30	2028	735,26	8 087,86	735,26	13 234,68
26ème tranche hors programme	1999	177 861,34	124 502,94	30	2029	4 150,10	41 500,98	4 150,10	78 851,86
hors programme	1999	39 310,73	27 517,51	30	2029	917,25	9 172,50	917,25	17 427,76
hors programme	2000	31 766,10	22 236,27	30	2030	741,21	6 670,88	741,21	14 824,18
hors programme	2001	61 279,68	42 895,78	30	2031	1 429,86	11 438,87	1 429,86	30 027,04
hors programme	2002	61 042,95	42 730,07	30	2032	1 424,34	9 970,35	1 424,34	31 335,38
divers 2003	2003	23 458,80	16 421,16	30	2033	547,37	3 284,23	547,37	12 589,56
divers 2004	2004	26 678,36	18 674,85	30	2034	622,50	3 112,48	622,50	14 939,88
divers 2005	2005	21 487,39	15 041,17	30	2035	501,37	2 005,49	501,37	12 534,31
divers 2006	2006	28 053,77	19 637,64	30	2036	654,59	1 963,76	654,59	17 019,29
TOTAL		6 889 703,93	4 822 792,75				3 092 264,77	151 075,44	1 434 780,53

LEGE CAP FERRET	DATE DE MISE EN SERVICE	MONTANT HT	MONTANT A AMORTIR	DUREE AMORTIS EN ANNEES	DERNIERE ANNEE AMORTIE	MONTANT ANNUEL AMORTI	MONTANT AMORTI AU 31/12/2009	MONTANT AMORTI EN 2010	RESTE A AMORTIR
1ère tranche canalisations	1979	346 027,57	242 219,30	30	2009	8 073,98	242 219,30		
2ème tranche canalisations	1979	201 396,20	140 977,34	30	2009	4 699,24	140 977,34		
3ème tranche canalisations	1980	170 080,04	119 056,03	30	2010	3 968,53	115 087,49	3 968,53	
4ème tranche canalisations	1981	158 511,30	110 957,91	30	2011	3 698,60	103 560,72	3 698,60	3 698,60
5ème tranche canalisations	1982	555 433,45	388 803,42	30	2012	12 960,11	349 923,07	12 960,11	25 920,23
6ème tranche canalisations	1982	472 486,47	330 740,53	30	2012	11 024,68	297 666,48	11 024,68	22 049,37
7ème tranche canalisations	1983	270 171,07	189 119,75	30	2013	6 303,99	163 903,78	6 303,99	18 911,97
8ème tranche canalisations	1984	282 830,02	197 981,01	30	2014	6 599,37	164 984,18	6 599,37	26 397,47
9ème tranche canalisations	1983	177 061,98	123 943,39	30	2013	4 131,45	107 417,60	4 131,45	12 394,34
10ème tranche canalisations	1984	223 151,88	156 206,32	30	2014	5 206,88	130 171,93	5 206,88	20 827,51
11ème tranche canalisations	1985	351 252,99	245 877,09	30	2015	8 195,90	196 701,67	8 195,90	40 979,52
12ème tranche canalisations	1986	271 844,90	190 291,43	30	2016	6 343,05	145 890,10	6 343,05	38 058,29
13ème tranche canalisations	1986	359 348,77	251 544,14	30	2016	8 384,80	192 850,51	8 384,80	50 308,83
14ème tranche canalisations	1988	333 389,80	233 372,86	30	2018	7 779,10	163 361,00	7 779,10	62 232,76
15ème tranche canalisations	1989	417 539,20	292 277,44	30	2019	9 742,58	194 851,63	9 742,58	87 683,23
16ème tranche canalisations	1990	413 878,92	289 715,24	30	2020	9 657,17	183 486,32	9 657,17	96 571,75
17ème tranche canalisations	1990	498 258,04	348 780,63	30	2020	11 626,02	220 894,40	11 626,02	116 260,21
18ème tranche canalisations réc 1	1992	661 114,39	462 780,07	30	2022	15 426,00	262 242,04	15 426,00	185 112,03
18ème tr canalisations réc 2	1993	23 000,91	16 100,64	30	2023	536,69	8 587,01	536,69	6 976,94
19ème tr canalisations	1993	434 451,61	304 116,13	30	2023	10 137,20	162 195,27	10 137,20	131 783,66
travaux divers 1993	1993	39 066,46	27 346,52	30	2023	911,55	14 584,81	911,55	11 850,16
20ème tr canal prog 1993	1994	900 591,67	630 414,17	30	2024	21 013,81	315 207,08	21 013,81	294 193,28
21ème tr canal prog 1994	1994	146 141,26	102 298,88	30	2024	3 409,96	51 149,44	3 409,96	47 739,48
travaux divers prog 1994	1994	44 808,60	31 366,02	30	2024	1 045,53	15 683,01	1 045,53	14 637,48
travaux divers 1995	1995	65 483,55	45 838,49	30	2025	1 527,95	21 391,29	1 527,95	22 919,24
20ème tr 1993	1995	36 894,51	25 826,16	30	2025	860,87	12 052,21	860,87	12 913,08
21ème tr 1994	1995	815 272,24	570 690,57	30	2025	19 023,02	266 322,27	19 023,02	285 345,28
22ème tranche	1995	170 813,93	119 569,75	30	2025	3 985,66	55 799,22	3 985,66	59 784,88
21ème tranche	1996	18 169,26	12 718,48	30	2026	423,95	5 511,34	423,95	6 783,19
22ème tranche	1996	20 193,24	14 135,27	30	2026	471,18	6 125,28	471,18	7 538,81
23ème tranche	1996	878 865,28	615 205,70	30	2026	20 506,86	266 589,13	20 506,86	328 109,70
divers 1996	1996	5 036,27	3 525,39	30	2026	117,51	1 527,67	117,51	1 880,21
hors programme	1997	30 698,43	21 488,90	30	2027	716,30	8 595,56	716,30	12 177,04
programme 1994	1997	2 837,62	1 986,33	30	2027	66,21	794,53	66,21	1 125,59
programme 1995	1997	29 626,50	20 738,55	30	2027	691,29	8 295,42	691,29	11 751,85
programme 1996	1997	861 112,24	602 778,57	30	2027	20 092,62	241 111,43	20 092,62	341 574,52
programme 1996	1998	30 678,68	21 475,08	30	2028	715,84	7 874,19	715,84	12 885,05
programme 1997	1998	1 522 932,53	1 066 052,77	30	2028	35 535,09	390 886,02	35 535,09	639 631,66
divers 1998	1998	21 566,00	15 096,20	30	2028	503,21	5 535,27	503,21	9 057,72
TOTAL		12 262 017,78	8 583 412,45				5 242 007,01	273 340,53	3 068 064,91

COLLECTEUR NORD	DATE DE MISE EN SERVICE	MONTANT HT	MONTANT A AMORTIR	DUREE AMORTIS EN ANNEES	DERNIERE ANNEE AMORTIE	MONTANT ANNUEL AMORTI	MONTANT AMORTI AU 31/12/2009	MONTANT AMORTI EN 2010	RESTE A AMORTIR
1ère tranche canalisations	1975	1 024 943,09	1 024 943,09	30	2005	34 164,77			
(taussat) station	1976	232 440,97	232 440,97	30	2006	7 748,03			
2ème tranche canalisation	1976	525 011,20	525 011,20	30	2006	17 500,37			
(ares) station	1977	182 336,84	182 336,84	30	2007	6 077,89			
3ème tranche canalisations 1ère p	1978	288 659,63	288 659,63	30	2008	9 621,99			
(iane de boy) station	1978	94 168,98	94 168,98	30	2008	3 138,97			
canalisations 2ème p	1978	244 938,52	244 938,52	30	2008	8 164,62			
tranche supplémentaire	1980	675 168,74	675 168,74	30	2010	22 505,62	652 663,12	22 505,62	0,00
4ème tranche canalisations	1981	578 917,95	578 917,95	30	2011	19 297,27	540 323,42	19 297,27	19 297,27
station	1981	187 877,43	187 877,43	30	2011	6 262,58	175 352,27	6 262,58	6 262,58
5ème tranche canalisations	1982	808 016,92	808 016,92	30	2012	26 933,90	727 215,23	26 933,90	53 867,79
station	1981	105 997,93	105 997,93	30	2011	3 533,26	98 931,40	3 533,26	3 533,26
doublément taussat	1987	227 775,11	227 775,11	30	2017	7 592,50	167 035,08	7 592,50	53 147,53
doublément biganos	1988	223 814,08	223 814,08	30	2018	7 460,47	156 669,86	7 460,47	59 683,75
divers	1997	206 362,58	206 362,58	30	2027	6 878,75	82 545,03	6 878,75	116 938,80
réhabilitation d'audenge	1997	311 938,85	311 938,85	30	2027	10 397,96	124 775,54	10 397,96	176 765,35
divers 1998	1998	100 193,93	100 193,93	30	2028	3 339,80	36 737,77	3 339,80	60 116,36
TOTAL CANNALISATIONS		5 215 740,60	5 215 740,60				2 487 965,05	104 406,27	539 816,84
TOTAL STATIONS		802 822,15	802 822,15				274 283,67	9 795,85	9 795,85

COLLECTEUR SUD	DATE DE MISE EN SERVICE	MONTANT HT	MONTANT A AMORTIR	DUREE AMORTIS EN ANNEES	DERNIERE ANNEE AMORTIE	MONTANT ANNUEL AMORTI	MONTANT AMORTI AU 31/12/2009	MONTANT AMORTI EN 2010	RESTE A AMORTIR
1ère tranche canalisations	1972	2 356 602,39	2 356 602,39	30	2002				
station la teste de buch	1972	336 756,78	336 756,78	30	2002				
station facture	1972	401 606,95	401 606,95	30	2002				
2ème tranche canalisations	1972	1 923 964,90	1 923 964,90	30	2002				
station Lagrua	1972	411 292,59	411 292,59	30	2002				
honoraires	1972	90 232,70	90 232,70	30	2002				
levés topographiques	1972	21 261,96	21 261,96	30	2002				
travaux divers 93	1993	38 367,15	38 367,15	30	2023	1 278,91	20 462,48	1 278,91	16 625,77
renforcement Wharf	1984	191 428,70	191 428,70	20	2004				
modification de fonctionnement	1996	645 033,43	645 033,43	30	2026	21 501,11	279 514,49	21 501,11	344 017,83
doublément du collecteur	1996	1 314 863,53	1 314 863,53	30	2026	43 828,78	569 774,20	43 828,78	701 260,55
station Malakoff	1996	25 202,11	25 202,11	30	2026	840,07	10 920,91	840,07	13 441,13
divers 1996	1996	88 533,62	88 533,62	30	2026	2 951,12	38 364,57	2 951,12	47 217,93
wharf divers 1998	1998	35 304,36	35 304,36	20	2018	1 765,22	19 417,40	1 765,22	14 121,74
collecteur : divers	1999	98 173,20	98 173,20	30	2029	3 272,44	32 724,40	3 272,44	62 176,36
Maintien continuité de service	1999	22 378,65	22 378,65	30	2029	745,96	7 459,55	745,96	14 173,15
Joints échangeur du Teich	1999	76 826,87	76 826,87	30	2029	2 560,90	25 608,96	2 560,90	48 657,02
Réhabilitation Laouga, Batbéou	1999	2 191 137,65	2 191 137,65	30	2029	73 037,92	730 379,22	73 037,92	1 387 720,51
Réhabilitation Batbéou, Montauzey	1999	22 078,05	22 078,05	30	2029	735,94	7 359,35	735,94	13 982,77
wharf : Rénovation du tube plongeur	1999	425 486,28	425 486,28	20	2019	21 274,31	212 743,14	21 274,31	191 468,83
wharf : divers	1999	22 557,21	22 557,21	20	2019	1 127,86	11 278,61	1 127,86	10 150,74
wharf : divers	2000	14 214,72	14 214,72	20	2020	710,74	6 396,62	710,74	7 107,36
Wharf : tube plongeur	2000	1 082,39	1 082,39	20	2020	54,12	487,08	54,12	541,20
Wharf	2001	16 017,13	16 017,13	20	2021	800,86	6 406,85	800,86	8 809,42
Wharf	2002	53 848,54	53 848,54	20	2022	2 692,43	18 846,99	2 692,43	32 309,12
Wharf	2005	37 329,00	37 329,00	20	2025	1 866,45	7 465,80	1 866,45	27 996,75
Wharf	2007	48 061,48	48 061,48	20	2027	2 403,07	4 806,15	2 403,07	40 852,26
Wharf	2008	62 072,81	62 072,81	20	2028	3 103,64	3 103,64	3 103,64	55 865,53
Wharf	2009	38 912,98	38 912,98	20	2029	1 945,65		1 945,65	36 967,33
WHARF		946 315,60	946 315,60				290 952,27	37 744,35	426 190,28
CANALISATIONS		8 889 454,10	8 889 454,10				1 711 647,20	149 913,07	2 635 831,87
STATIONS		1 174 858,43	1 174 858,43				10 920,91	840,07	13 441,13

COLLECTEUR SUD	DATE DE MISE EN SERVICE	MONTANT HT	MONTANT A AMORTIR	DUREE AMORTIS EN ANNEES	DERNIERE ANNEE AMORTIE	MONTANT ANNUEL AMORTI	MONTANT AMORTI AU 31/12/2009	MONTANT AMORTI EN 2010	RESTE A AMORTIR
Tronçon Abatilles / Moulleau									
- canalisations	1981	761 977,90	761 977,90	30	2011	25 399,26	711 179,37	25 399,26	25 399,26
- station	1981	110 034,48	110 034,48	30	2011	3 667,82	102 698,85	3 667,82	3 667,82
Tronçon Moulleau / Pyla									
- canalisations	1983	1 088 914,70	1 088 914,70	30	2013	36 297,16	943 726,07	36 297,16	108 891,47
- station	1983	135 285,59	135 285,59	30	2013	4 509,52	117 247,51	4 509,52	13 528,56
Poste section - s, tronçon Facture	1986	30 514,96	30 514,96	30	2016	1 017,17	23 394,80	1 017,17	6 102,99
La teste									
Règue Verte	1989	48 647,24	48 647,24	30	2019	1 621,57	32 431,49	1 621,57	14 594,17
Vannes section : fouritures pose	1990	62 944,67	62 944,67	30	2020	2 098,16	39 864,96	2 098,16	20 981,56
	1990	473 752,09	473 752,09	30	2020	15 791,74	300 042,99	15 791,74	157 917,36
Collecteur travaux divers 1995	1995	284 575,25	284 575,25	30	2025	9 485,84	132 801,78	9 485,84	142 287,63
collecteur travaux divers	2000	37 054,56	37 054,56	30	2030	1 235,15	11 116,37	1 235,15	24 703,04
Maintien de continuité de service public	2000	74 560,85	74 560,85	30	2030	2 485,36	22 368,26	2 485,36	49 707,23
tronçon Laouga, Cazaux tranche femme	2000	485 945,36	485 945,36	30	2030	16 198,18	145 783,61	16 198,18	323 963,57
tronçon Laouga, Cazaux tranche condit n° 1	2000	270 871,94	270 871,94	30	2030	9 029,06	81 261,58	9 029,06	180 581,29
tronçon Batbéou, Montauzey	2000	1 632 249,64	1 632 249,64	30	2030	54 408,32	489 674,89	54 408,32	1 088 166,43
collecteur travaux divers	2001	29 930,29	29 930,29	30	2031	997,68	7 981,41	997,68	20 951,20
fuites	2001	60 122,33	60 122,33	30	2031	2 004,08	16 032,62	2 004,08	42 085,63
Maintien de continuité de service public	2001	36 846,10	36 846,10	30	2031	1 228,20	9 825,63	1 228,20	25 792,27
Maintien de continuité de service public	2002	108 390,17	108 390,17	30	2032	3 613,01	25 291,04	3 613,01	79 486,12
fuites	2002	63 379,55	63 379,55	30	2032	2 112,65	14 788,56	2 112,65	46 478,34
tronçon Cazaux, Laouga	2002	1 551 081,28	1 551 081,28	30	2032	51 702,71	361 918,97	51 702,71	1 137 459,61
tronçon Montauzey, Maubruc	2002	3 353 819,18	3 353 819,18	30	2032	111 793,97	782 557,81	111 793,97	2 459 467,40
divers	2002	59 839,04	59 839,04	30	2032	1 994,63	13 962,44	1 994,63	43 881,96
fuites	2003	190 744,80	190 744,80	30	2033	6 358,16	38 148,96	6 358,16	146 237,68
Maintien de continuité de service	2003	117 369,91	117 369,91	30	2033	3 912,33	23 473,98	3 912,33	89 983,60
tronçon Maubruc, Biscarosse	2003	3 626 221,16	3 626 221,16	30	2033	120 874,04	725 244,23	120 874,04	2 780 102,89
divers	2003	61 431,36	61 431,36	30	2033	2 047,71	12 286,27	2 047,71	47 097,38
Maintien de continuité de service public	2004	53 979,99	53 979,99	30	2034	1 799,33	8 996,67	1 799,33	43 183,99
fuites	2004	150 393,53	150 393,53	30	2034	5 013,12	25 065,59	5 013,12	120 314,82
divers	2004	10 439,50	10 439,50	30	2034	347,98	1 739,92	347,98	8 351,60
réhabilitation Maubruc, Biscarosse	2004	41 594,00	41 594,00	30	2034	1 386,47	6 932,33	1 386,47	33 275,20
CANALISATIONS		14 767 591,35	14 767 591,35				5 007 892,61	492 253,05	9 267 445,70
STATIONS		245 320,07	245 320,07				219 946,36	8 177,34	17 196,38

STATIONS D'EPURATION	DATE DE MISE EN SERVICE	MONTANT HT	MONTANT A AMORTIR	DUREE AMORTIS EN ANNEES	DERNIERE ANNEE AMORTIE	MONTANT ANNUEL AMORTI	MONTANT AMORTI AU 31/12/2009	MONTANT AMORTI EN 2010	RESTE A AMORTIR
Arcachon, La Teste 1ère tranche	1978	572 064,66	343 238,80	50	2028	6 864,78	212 808,05	6 864,78	123 565,97
2ème tranche	1981	646 294,19	387 776,51	50	2031	7 755,53	217 154,85	7 755,53	162 866,14
Gujan, Le Teich 1ère tranche	1979	365 598,36	219 359,02	50	2029	4 387,18	131 615,41	4 387,18	83 356,43
conduite liaison	1980	167 590,19	100 554,11	50	2030	2 011,08	58 321,39	2 011,08	40 221,65
2ème tranche	1988	623 704,76	374 222,86	50	2038	7 484,46	157 173,60	7 484,46	209 564,80
Biganos	1983	1 616 700,47	970 020,28	50	2033	19 400,41	504 410,55	19 400,41	446 209,33
Station d'épuration BIGANOS	1993	7 762,70	4 657,62	50	2043	93,15	1 490,44	93,15	3 074,03
Carzoux	1987	449 050,51	269 430,31	50	2037	5 388,61	118 549,33	5 388,61	145 492,37
Travaux divers 1996	1996	40 637,34	24 382,40	50	2046	487,65	6 339,43	487,65	17 555,33
Divers	1997	71 563,72	42 938,23	50	2047	858,76	10 305,18	858,76	31 774,29
Renforcement rejets La Teste, Gujan	1997	239 269,55	143 561,73	50	2047	2 871,23	34 454,82	2 871,23	106 235,68
Rejet de Biganos	1998	455 085,81	273 051,49	50	2048	5 461,03	60 071,33	5 461,03	207 519,13
divers 1998	1998	94 585,29	56 751,17	50	2048	1 135,02	12 485,26	1 135,02	43 130,89
divers 1999	1999	605,98	363,59	50	2049	7,27	72,72	7,27	283,60
station épuration boues	1999	52 884,20	31 730,52	50	2049	634,61	6 346,10	634,61	24 749,81
station d'épuration Gujan : divers	2000	8 987,34	5 392,40	50	2050	107,85	970,63	107,85	4 313,92
station d'épuration biganos : divers	2000	1 987,94	1 192,76	50	2050	23,86	214,70	23,86	954,21
mise en conformité des stations boues	2000	22 455,74	13 473,44	50	2050	269,47	2 425,22	269,47	10 778,76
station d'épuration : divers	2000	34 898,63	20 939,18	50	2050	418,78	3 769,05	418,78	16 751,34
station d'épuration : Bâches	2001	37 160,77	22 286,46	50	2051	445,93	3 567,43	445,93	18 283,10
station d'épuration : Boues	2001	50 001,06	30 000,64	50	2051	600,01	4 800,10	600,01	24 600,52
station d'épuration : Divers	2001	36 954,54	22 172,72	50	2051	443,45	3 547,64	443,45	18 181,63
station d'épuration : Post-Chaulage	2002	1 239,06	743,44	50	2052	14,87	104,08	14,87	624,49
station d'épuration : Boues	2002	823 524,09	494 114,45	50	2052	9 882,29	69 176,02	9 882,29	415 056,14
station d'épuration : Réhabilitation La Teste	2002	14 623,28	8 773,97	50	2052	175,48	1 228,36	175,48	7 370,13
station d'épuration : Divers	2003	239 454,91	143 672,95	50	2052	2 873,46	20 114,21	2 873,46	120 685,27
station d'épuration : Post-Chaulage	2003	32 595,82	19 557,49	50	2053	391,15	2 346,90	391,15	16 819,44
station d'épuration : divers	2003	43 820,36	26 292,22	50	2053	525,84	3 155,07	525,84	22 611,31
station d'épuration	2004	127 458,20	76 474,92	50	2053	1 529,50	7 647,49	1 529,50	67 297,93
dépôt de boues	2004	106 383,90	63 830,34	50	2053	1 276,61	6 383,03	1 276,61	56 170,70
Station d'épuration Mission assistance	2005	85 576,35	51 345,81	50	2055	1 026,92	4 107,66	1 026,92	46 211,23
Divers 2006	2006	840,00	504,00	50	2056	10,08	30,24	10,08	463,68
Divers 2007	2007	8 126,84	4 876,10	50	2057	97,52	195,04	97,52	4 583,54
Construction de 2 stations épuration	2008	36 118 276,26	21 670 965,76	50	2058	433 419,32	433 419,32	433 419,32	20 804 127,13
stations épuration	2009	155 074,16	93 044,50	50	2059	1 860,89		1 860,89	91 183,61
TOTAL		43 352 836,98	26 011 702,19				2 098 800,64	520 234,04	23 392 667,50

BASSIN DE RETENTION	DATE DE MISE EN SERVICE	MONTANT HT	MONTANT A AMORTIR	DUREE AMORTIS EN ANNEES	DERNIERE ANNEE AMORTIE	MONTANT ANNUEL AMORTI	MONTANT AMORTI AU 31/12/2009	MONTANT AMORTI EN 2010	RESTE A AMORTIR
La Teste de Buch	1987	132 344,64	132 344,64	50	2037	2 646,89	58 231,64	2 646,89	71 466,11
BALANOS									
- Travaux préparatoires	1990	48 648,89	48 648,89	50	2040	972,98	18 486,58	972,98	29 189,33
- conduite de liaison	1990	599 970,24	599 970,24	50	2040	11 999,40	227 988,69	11 999,40	359 982,14
- Bassin Balanos	1990	202 223,62	202 223,62	50	2040	4 044,47	76 844,98	4 044,47	121 334,17
LEGE	1992	465 150,53	465 150,53	50	2042	9 303,01	158 151,18	9 303,01	297 696,34
AUDENGE	1993	302 428,24	302 428,24	50	2043	6 048,56	96 777,04	6 048,56	199 602,64
LANTON	1993	468 560,92	468 560,92	50	2043	9 371,22	149 939,49	9 371,22	309 250,21
BALANOS	1997	957,03	957,03	50	2047	19,14	229,69	19,14	708,20
Etanchéité d'Audenge	1998	133 539,82	133 539,82	50	2048	2 670,80	29 378,76	2 670,80	101 490,26
Balanos	1998	24 388,98	24 388,98	50	2048	487,78	5 365,58	487,78	18 535,62
Lège	1998	1 440,64	1 440,64	50	2048	28,81	316,94	28,81	1 094,89
Bassin de Balanos	1999	166,00	166,00	50	2049	3,32	33,20	3,32	129,48
Bassin de rétention de La Teste de Buch	2001	91 907,17	91 907,17	50	2050	1 838,14	14 705,15	1 838,14	75 363,88
Bassin de rétention : Divers	2002	7 721,85	7 721,85	50	2051	154,44	1 081,06	154,44	6 486,35
Bassin de rétention : Lège	2003	255 943,75	255 943,75	50	2052	5 118,88	30 713,25	5 118,88	220 111,63
Rénovation bassin de Tausset lot 1	2009	189 249,65	189 249,65	50	2059	3 784,99		3 784,99	185 464,66
Rénovation bassin de Tausset lot 2	2009	119 378,24	119 378,24	50	2059	2 387,56		2 387,56	116 990,68
Bassin de rétention : Divers	2009	9 174,29	9 174,29	50	2059	183,49		183,49	8 990,80
TOTAL		3 053 194,50	3 053 194,50				868 243,22	61 063,89	2 123 887,39

IV – ANNEXES

**ENGAGEMENTS HORS BILAN - ENGAGEMENTS DONNES ET RECUS
EMPRUNTS GARANTIS PAR LA REGIE
SUBVENTIONS VERSEES DANS LE CADRE DU VOTE DU BUDGET**

IV

B1.1

B1.2

B1.1 – ETAT DES EMPRUNTS GARANTIS PAR LA REGIE

Année de mobilisation et profil d'amortissement de l'emprunt (1)	Désignation du bénéficiaire	Objet de l'emprunt garanti	Organisme prêteur ou chef de file	Montant initial	Capital restant dû au 31/12/N	Durée résiduelle	Périodicité des remboursements (2)	Taux initial			Taux à la date du vote du budget ou taux moyen constaté sur l'année (6)		Nature de l'emprunt (7)	Annuité garantie au cours de l'exercice		
								Taux ... (3)	Index (4)	Taux actuariel (5)	Taux ... (3)	Index (4)		En intérêts (8)	En capital	
Totaux généraux																
Totaux pour les emprunts contractés par des collectivités ou des EP (hors logements sociaux)																
..																
Totaux pour les emprunts autres que ceux contractés par des collectivités ou des EP (hors logements sociaux)																
..																
Totaux pour les emprunts contractés pour des opérations de logement aidés par l'Etat																
...																

(1) Indiquer C pour amortissement annuel constant, P pour amortissement annuel progressif, F pour in fine, S pour semestriel, M pour mensuel, X pour autres à préciser ;

(2) Annuelle, trimestrielle ou mensuelle ;

(3) Indiquer fixe, préfixé ou post-fixé pour les taux variables ;

(4) Indiquer le type d'index (ex. EURIBOR 3 mois...) ;

(5) Taux annuel, tous frais compris ;

(6) Taux après opérations d'échange éventuelles. Pour les emprunts à taux variables, indiquer le niveau moyen du taux constaté sur l'année ;

(7) Indiquer la nature de l'emprunt : taux fixe sur toute la durée (F), indexé sur toute la durée (I), avec des tranches (T) ou avec options (O) ;

(8) Annuité due au titre de contrat initial et comptabilisée à l'article 661) et annuité due au titre du contrat d'échange éventuel et comptabilisée à l'article 668.

B1.2 - SUBVENTIONS VERSEES DANS LE CADRE DU VOTE DU BUDGET

Article (1)	Subventions ... (2)	Objet (3)	Nom de l'organisme	Nature juridique de l'organisme	Montant de la subvention

(1) Indiquer l'article d'imputation de la subvention

(2) Dénomination ou numéro éventuel de la subvention

(3) Objet pour lequel est versée la subvention

IV - ANNEXES	IV
ENGAGEMENTS HORS BILAN - ENGAGEMENTS DONNES ET RECUS	
ETAT DES CONTRATS DE CREDIT-BAIL	B1.3
ETAT DES CONTRATS DE PARTENARIAT PUBLIC-PRIVE	B1.4
ETAT DES AUTRES ENGAGEMENTS DONNES	B1.5
ETAT DES AUTRES ENGAGEMENTS RECUS	B1.6

B1.3 – 8016 ETAT DES CONTRATS DE CREDIT-BAIL

Exercice d'origine du contrat	Nature du bien ayant fait l'objet du contrat (1)	Montant de la redevance de l'exercice	Désignation du crédit bailleur	Durée du contrat	Montant des redevances restant à courir					Total (2)
					N+1	N+2	N+3	N+4	Cumul restant	
	Mobilier : ... Immobilier : ...									
	Mobilier : ... Immobilier : ...									
	Mobilier : ... Immobilier : ...									

(1) Indiquer l'objet du bien mobilier ou immobilier
(2) Total = (N+1, N+2, N+3, N+4) + restant cumul.

B1.4 – ETAT DES CONTRATS DE PARTENARIAT PUBLIC-PRIVE

Libellé du contrat	Année de signature du contrat de PPP	Organismes cocontractants	Nature des prestations prévues par le contrat de PPP	Montant total prévu au titre du contrat de PPP	Montant de la rémunération du cocontractant	Durée du contrat de PPP	Date de fin du contrat de PPP

B1.5 – ETAT DES AUTRES ENGAGEMENTS DONNES

Année d'origine	Nature de l'engagement	Organisme bénéficiaire	Durée en années	Périodicité	Dette en capital à l'origine	Dette en capital 31/12/N	Annuité versée au cours de l'exercice
8017	Subventions à verser en annuités.....						
8018	Autres engagements donnés.....						
	Au profit d'organismes publics.....						
	Au profit d'organismes privés.....						
	TOTAL.....						

B1.6 – ETAT DES ENGAGEMENTS RECUS

Année d'origine	Nature de l'engagement	Organisme émetteur	Durée en années	Périodicité	Créance en capital à l'origine	Créance en capital 31/12/N	Annuité reçue au cours de l'exercice
	TOTAL.....						
8027	Subventions à recevoir par annuités (annuités restant à recevoir)...						
8028	Autres engagements reçus.....						
	A l'exception de ceux reçus des entreprises.....						
	Engagements reçus des entreprises.....						

IV – ANNEXES	IV
ENGAGEMENTS HORS BILAN	
AUTORISATIONS DE PROGRAMME ET CREDITS DE PAIEMENT	B2.1
AUTORISATIONS D'ENGAGEMENT ET CREDITS DE PAIEMENT	B2.2

B2.1 - SITUATION DES AUTORISATIONS DE PROGRAMME ET CREDITS DE PAIEMENT

N° ou intitulé de l'AP	Montant des AP			Montant des CP			
	Pour mémoire AP votée y compris ajustement	Révision de l'exercice N	Total cumulé (toutes les délibérations y compris pour N)	Crédits de paiement antérieurs (réalisations cumulées au 1/1/N) (1)	Crédits de paiement ouverts au titre de l'exercice N (2)	Crédits de paiement réalisés durant l'exercice N (3)	Restes à financer (exercices au-delà de N+1)

- (1) Il s'agit des réalisations effectives correspondant aux mandats émis ;
(2) Il s'agit du montant prévu initialement par l'échéancier corrigé des révisions.
(3) Il s'agit de la différence entre les AP engagées et les CP consommés

B2.2 - SITUATION DES AUTORISATIONS D'ENGAGEMENT ET CREDITS DE PAIEMENT

N° ou intitulé de l'AE	Montant des AP			Montant des CP			
	Pour mémoire AE votée y compris ajustement	Révision de l'exercice N	Total cumulé (toutes les délibérations y compris pour N)	Crédits de paiement antérieurs (réalisations cumulées au 1/1/N) (1)	Crédits de paiement ouverts au titre de l'exercice N (2)	Crédits de paiement réalisés durant l'exercice N (3)	Restes à financer (exercices au-delà de N+1)

- (1) Il s'agit des réalisations effectives correspondant aux mandats émis ;
(2) Il s'agit du montant prévu initialement par l'échéancier corrigé des révisions.
(3) Il s'agit de la différence entre les AE engagées et les CP consommés.

IV – ANNEXES	IV
AUTRES ELEMENTS D'INFORMATION	
ETAT DU PERSONNEL AU 31/12/N (année N)	C1.1
ETAT DU PERSONNEL NON TITULAIRE AU 31/12/N	C1.2
ETAT DU PERSONNEL DE LA COLLECTIVITE OU DE L'ETABLISSEMENT DE RATTACHEMENT EMPLOYE PAR LA REGIE	C1.3

C1.1 - ETAT DU PERSONNEL TITULAIRE AU 31/12/N

GRADES OU EMPLOIS (1)	CATEGORIES (2)	EFFECTIFS BUDGETAIRES	EFFECTIFS POURVUS	Dont : TEMPS NON COMPLET
Directeur général des services	A			
Directeur général. Adjoint des services	A			
Collaborateur de cabinet				
FILIERE ADMINISTRATIVE ①				
TECHNIQUE ②				
SOCIALE③				
TOTAL GENERAL				

(1) Les grades ou emplois sont désignés conformément à la circulaire n° NOR/INT/B/95/00102/C du 23 mars 1995 ;

(2) Catégories : A, B ou C.

C1.2 - ETAT DU PERSONNEL NON TITULAIRE AU 31/12/N

AGENTS NON TITULAIRES (emplois non pourvus)	CATEGORIES (1)	SECTEUR (2)	REMUNERATION (3)
TOTAL GENERAL			

(1) CATEGORIES : A, B et C

(2) SECTEUR

ADM : administratif (dont emplois de l'article 47 de la loi du 26 janvier 1984)

FIN : financier

TECH : technique et informatique (dont emploi de l'article 47 de la loi du 26 janvier 1984)

URB : urbanisme (dont aménagement urbain)

ENV : environnement (dont espaces verts et aménagement rural) ...

(3) REMUNERATION : Référence à un indice brut de la fonction publique ou en euros annuels bruts.

C1.3 - ETAT DU PERSONNEL DE LA COLLECTIVITE OU DE L'ETABLISSEMENT DE RATTACHEMENT EMPLOYE PAR LA REGIE (1)

AGENTS TITULAIRES OU NON	CATEGORIES	EFFECTIFS	MONTANT PREVU
TOTAL GENERAL			

(1) Cette annexe est servie s'il s'agit d'un budget annexé au budget d'une collectivité locale ou d'un établissement public local et si la collectivité de rattachement a mis à disposition du personnel en vue de l'exploitation du service.

IV – ANNEXES	IV
AUTRES ELEMENTS D'INFORMATION	C2
LISTES DES ORGANISMES	C3
DANS LESQUELS LA COLLECTIVITE A PRIS UN ENGAGEMENT FINANCIER	
LISTE DES SERVICES INDIVIDUALISES DANS UN BUDGET ANNEXE	

C2 – LISTES DES ORGANISMES DANS LESQUELS A ETEA PRIS UN ENGAGEMENT FINANCIER
(articles L. 2313-1 et L. 2313-1-1 du CGCT)

Les documents financiers et comptables de ces organismes sont mis à la disposition du public à (1). Toute personne a le droit de demander communication sur place et de prendre copie totale ou partielle à ses frais.				
La nature de l'engagement (2)	Nom de l'organisme	Raison sociale de l'organisme	Nature juridique de l'organisme	Montant de l'engagement
Délégation de service public (3)				
Garantie ou cautionnement d'un emprunt				
Autres				

- (1) Hôtel de ville pour les communes et siège de l'établissement pour les EPCI, syndicat ... et autres lieux publics désignés par la commune ou l'établissement ;
(2) Indiquer la date de la décision (délibérations, contrats ou décisions de l'exécutif)
(3) Préciser la nature de la délégation (concession, affermage, régie intéressée ...).

C3 – LISTE DES SERVICES INDIVIDUALISES DANS UN BUDGET ANNEXE (1)
(articles L. 2313-1 et L. 2313-1-1 du CGCT)

Catégorie de service	Intitulé / objet du service	Date de création	N° et date délibération	Nature de l'activité (SPIC/SPA)	TVA (oui / Non)
Régie à seule autonomie financière			

(1) seulement valable pour les régies dotées de l'autonomie financière et de la personnalité morale.

IV – ANNEXES	IV
AUTRES ELEMENTS D'INFORMATION	
PRESENTATION AGREGEE DU BUDGET PRINCIPAL DU SPIC ET DES BUDGETS ANNEXES	C4
(uniquement pour les SPIC dotés de l'autonomie financière et de la personnalité morale)	

C4- PRESENTATION AGREGEE DU BUDGET PRINCIPAL DU SPIC ET DES BUDGETS ANNEXES

I – BUDGET PRINCIPAL DU SPIC

SECTION	Crédits ouverts	Réalisations	Restes à réaliser	total (2)
EXPLOITATION				
DEPENSES	13 125 887,20	5 458 162,13		5 458 162,13
RECETTES	13 125 887,20	13 256 003,08		13 256 003,08
INVESTISSEMENT				
DEPENSES	19 534 566,42	9 485 122,78	1 300 909,37	10 786 032,15
RECETTES	19 534 566,42	11 593 463,38	1 291 423,20	12 884 886,58

(1) Cumul du BP, BS et DM

(2) Cumul des réalisations et restes à réaliser

II – BUDGETS ANNEXES (reproduire le cas échéant)

SECTION	Crédits ouverts (1)	Réalisations	Restes à réaliser	total (2)
EXPLOITATION				
DEPENSES				
RECETTES				
INVESTISSEMENT				
DEPENSES				
RECETTES				

(1) Cumul du BP, BS et DM

(2) Cumul des réalisations et restes à réaliser

III – PRESENTATION AGREGEE)

SECTION	Crédits ouverts (1)	Réalisations	Restes à réaliser	total (2)
EXPLOITATION				
DEPENSES	13 125 887,20	5 458 162,13		5 458 162,13
RECETTES	13 125 887,20	13 256 003,08		13 256 003,08
INVESTISSEMENT				
DEPENSES	19 534 566,42	9 485 122,78	1 300 909,37	10 786 032,15
RECETTES	19 534 566,42	11 593 463,38	1 291 423,20	12 884 886,58
TOTAL AGREGÉ DES DEPENSES	32 660 453,62	14 943 284,91	1 300 909,37	16 244 194,28
TOTAL GENERAL DES RECETTES	32 660 453,62	24 849 466,46	1 291 423,20	26 140 889,66

(1) Cumul du BP, BS et DM

(2) Cumul des réalisations et restes à réaliser

ETAT DES ENGAGEMENTS DE DEPENSES REPORTEES - EXERCICE 2009

Etablissement : SYNDICAT MIXTE DU BASSIN D'ARCACHON

Budget : SIBA M49


Article	Engagement	Libellé de l'engagement	Tiers	Date de l'engagement	Bon de commande / Marché / Contrat	Montant engagé
2031	20080000054	ETUDE SUR LE BENTHOS WHARF DE LA SALIE	UNIVERSITE DE BORDEAUX 1	01/01/2009		34 444,80
2031	20090000034	QUANTIFICATION EP DANS RESEAU EU	CEMAGREF	09/06/2009		7 782,96
2315	20090000065	MARCHE COMP STATION POMPAGE DEBIMETRE KEOPS	SOBEBO	29/09/2009	09060A11 \	68 770,00
2315	20090000068	ETUDE HYDRAU STATION POMPAGE JANE DE BOY	SOGREAH CONSULTANTS	13/10/2009	09056A11 \	19 219,72
2315	20090000069	TRAVAUX DE MISE EN SECURITE DU WHARF	SIRECH HOSTIER	11/12/2009	09059A15 \	32 216,53
2315	20090000070	EXPERTISE CORROSION TUBE PLONGEUR	BUREAU VERITAS LABORATOIRE	19/11/2009		4 544,80
2315	20090000073	EXPERTISE LE CLOS DES MARQUISES AUDENGE	DEFARGE LACROIX XAVIER	04/11/2009		200,00
2315	20090000075	RACCORDEMENT RECUPERATEUR EAUX USEES BATEAUX	MAIRIE DE LANTON	05/11/2009		1 500,00
2315	20090000076	RACCORDEMENT RECUPERATEUR EAUX USEES BATEAUX	MAIRIE ARES	05/11/2009		1 500,00
2315	20090000077	RACCORDEMENT RECUPERATEUR EAUX USEES BATEAUX	MAIRIE DE LEGE CAP FERRET	05/11/2009		1 500,00
2315	20090000078	RACCORDEMENT RECUPERATEUR EAUX USEES BATEAUX	Maire de BIGANOS	05/11/2009		1 500,00
2315	20090000079	CHOIX MATERIAUX TUBE PLONGEUR WHARF	BUREAU VERITES CTI	25/11/2009		1 500,00
2315	20090000080	VIDANGE ET VISITE WHARF DE LA SALIE	SABARC	25/11/2009		2 152,80
2315	20090000081	MISSION SPS	PRESENTS	25/11/2009		58 386,39
2315	20090000081	MISSION SPS	PRESENTS	07/12/2009	09051AEU \	
2315	20090000083	CONTROLE TUBE PLONGEUR WHARF LA SALIE	GENTIL TSM	07/12/2009	09051AEU \	3 219,84
2315	20090000084	MARCHE COMPLEMENTAIRE STATIONS EPURATION	DEGREMONT	07/12/2009		1 219,92
2315	20090000085	MISE EN SECURITE DU WHARF	GENTIL TSM	07/12/2009	09063A09 \	208 044,20
2315	20090000086	WHARF DE LA SALIE SOUDURE PE HD	MEGIAS	11/12/2009	09059A15 \	11 696,88
2315	20080000063	STATION EPURATION BIGANOS LOT 3	AMEC SPIE SUD OUEST	15/12/2009		4 317,56
2315	20070000038	SATION LA TESTE LOT 2	OMNIUM 24	01/01/2009	2005-019 \ 3	1 680,38
2315	20070000038	SATION BIGANOS LOT 2	OMNIUM 24	01/01/2009	2005-018 \ 2	9 893,63
2315	20040000017	MISE AUX NORMES DES STATIONS - AMO	IRH	01/01/2009	2005-019 \ 2	4 518,59
2315	20040000017	MISE AUX NORMES DES STATIONS - AMO	IRH	27/08/2009	2004-010 \	131,16
2315	20070000027	STATION BIGANOS LOT 2	CREART DIFFUSION	27/08/2009	2004-010 \	0,01
2315	20060000061	NIVELLEMENT REPERES STATION LA TESTE	BAURE JEAN	01/01/2009	2005-019 \ 2	1 928,55
2315	20070000028	STATION LA TESTE LOT 2	CREART DIFFUSION	01/01/2009		897,00
2315	20080000065	STATION EPURATION LOT 2 BIGANOS	BET VIRELIZIER	01/01/2009	2005-018 \ 2	1 928,55
2315	20060000001	FOURN/POSE COFFRET EDF POMPAGE MASSAN	EDF SA ENTREPRISES	01/01/2009	2005-019 \ 2	19 516,70
2315	20080000061	STATION EPURATION LOT 3	AMEC SPIE SUD OUEST	01/01/2009		1 131,22
2315	20070000053	STATION 52878 LA TESTE BRANCH.EDF	EDF SA ENTREPRISES	01/01/2009	2005-018 \ 3	1 680,77
2315	20070000062	POSTE RELEVAGE 216 ANDERNOS MURETS TECHN	FRANCE TELECOM	01/01/2009		1 181,82
2315	20070000084	STATION BIGANOS LOT 2	MINOS	01/01/2009		210,50
2315	20030000096	EXPERTISE	ONF	01/01/2009	2005-019 \ 2	5 332,30
2315	20070000044	RACCORDEMENT EAU STATION BIGANOS	LYONNAISE DES EAUX	01/01/2009		1 794,00
						10 948,33

ETAT DES ENGAGEMENTS DE DEPENSES REPORTEES - EXERCICE 2009

Etablissement : SYNDICAT MIXTE DU BASSIN D'ARCACHON

Budget : SIBA M49

Article	Engagement	Libelle de l'engagement	Tiers	Date de l'engagement	Bon de commande Marché / Contrat	Montant engagé
2315	2005000024	TRAVAUX TOPO RESEAU DE COLLECTE	BAURE JEAN	01/01/2009	2005-026 \.	21 233,72
2315	2006000050	ANALYSES STATIONS D'EPURATION	IPL SANTE ENVIRONNEMENT	01/01/2009		6 936,80
2315	2008000062	STATION EPURATION LOT 2 BIGANOS	RAZEL REGION SUD OUEST	01/01/2009	2005-019 \2	46 167,14
2315	2008000060	STATION EPURATION MARCHE LOT 2	RAZEL REGION SUD OUEST	01/01/2009	2005-018 \2	228 513,50
2315	2007000045	RACCORDEMENT AEP STATION LA TESTE	COBAS POLE ATLANTIQUE	01/01/2009		9 422,33
2315	2008000064	STAATION EPURATION LOT 2 LA TESTE	BET VIRELIZIER	01/01/2009	2005-018 \2	11 841,60
2315	2007000089	STATION LA TESTE LOT 2	MINOS	01/01/2009	2005-018 \2	49,70
2315	2006000037	STATION LA TESTE LOT 2	ALPHAPLAST SERVICE	01/01/2009	2005-018 \2	8 309,11
2315	2006000037	STATION BIGANOS LOT 2	ALPHAPLAST SERVICE	01/01/2009	2005-018 \2	1 313,43
2315	2008000045	LIGNE MURET VENTOSE POSTE 861	FRANCE TELECOM	01/01/2009		210,50
2315	2004000052	EXTENSION STATIONS AMO	SOGREAH	01/01/2009	2004-010 \.	0,45
2315	2006000019	RACCORDEMENT PROPRIETE LAVOUX THIERRY	SABARC	01/01/2009	2003.001 \.	1 769,70
2315	2007000023	AUDENGE POSTE PORT AUDENGE 404 FACE	EDF SA ENTREPRISES	01/01/2009		558,90
2315	2009000005	MARCHE BONS DE COMMANDE 2009 LOT 1	CHANTIERS D'AQUITAINE	02/07/2009	09008M05 \.	83 859,69
2315	2009000008	RENOVATION ANNEE 2009	CHANTIERS D'AQUITAINE	15/05/2009	09007M07 \.	30 451,50
2315	2009000009	MURETS TECHNIQUES ANNEE 2009	SOBEBO	15/01/2009	09006M14 \.	38 905,15
2315	2009000005	MARCHE BONS DE COMMANDE 2009 LOT 2	CHANTIERS D'AQUITAINE	02/07/2009	09009M05 \.	63 684,80
2315	2009000005	MARCHE BONS DE COMMANDE 2009 LOT 3	CHANTIERS D'AQUITAINE	02/07/2009	09010M05 \.	172 667,35
2315	2009000012	MURETS AV DES OSTREICULTEURS LA TESTE	FRANCE TELECOM	29/01/2009		908,09
2315	2009000013	STATION POMPAGE TAUSSAT GARE	SOBEBO	06/02/2009	09017A11 \.	23 753,48
2315	2009000016	CAMPAGNE H2S 2009	SABARC	10/09/2009		23 920,00
2315	2009000019	ZA SYLVABELLE STATION POMPAGE LE TEICH	ERDF RESEAU ELECTRICITE FRANCE	30/03/2009		1 232,12
2315	2009000032	MURETS CDE 191268 PERRAULT GUJAN	FRANCE TELECOM	09/06/2009		210,50
TOTAL						1 300 909,47



Signature: *ARRETE A LA SOMME DE un million trois cent ete neuf cent cinquante centimes*

Désignation de l'établissement
SYNDICAT MIXTE DU BASSIN D'ARCACHON

Comptable assignataire

ETAT DES ENGAGEMENTS DE RECETTES REPORTEES - EXERCICE 2009

Etablissement : SYNDICAT MIXTE DU BASSIN D'ARCACHON

Budget : SIBA M49


Article	Engagement	Libellé de l'engagement	Tiers	Date de l'engagement	Bon de commande / Marché / Contrat	Montant
1311	2009000002	SOLDE SUBVENTION MARCHE STATIONS EPURATION	AGENCE ADOUR GARONNE	15/12/2009		840 000,00
1312	2009000004	SOLDE SUBVENTION ETUDE BENTHIQUE WHAF DE LA	CONSEIL REGIONAL AQUITAINE	15/12/2009		5 760,00
1313	2009000003	SOLDE SUBVENTION STATION EPURATION LA TESTE	CONSEIL GENERAL DE LA GIRONDE	15/12/2009		445 663,20
TOTAL						1 291 423,20

Désignation de l'établissement
 SYNDICAT MIXTE DU BASSIN D'ARCACHON
 Comptable assignataire

ARRÊTÉ A LA SOMME

DE *un million deux cent quatre vingt onze mille quatre cent vingt deux cent cinquante*
 Vingt cent cinquante

Signature





AGENCE DE L'EAU
ADOUR-GARONNE

CONVENTION D'AIDE

ENTRE: L'Agence de l'Eau 'ADOUR-GARONNE', Etablissement public de l'Etat à caractère administratif, dont le siège est à TOULOUSE, 90 rue du Férétra, représentée par son Directeur Monsieur Vincent FREY ou son délégué, dûment habilité et désignée ci-après par le terme 'Agence'

ET: Le(s) bénéficiaire(s) de l'aide : d'une part.

SYNDICAT MIXTE DU BASSIN D'ARCACHON

représenté par **NOM :** _____ **QUALITE :** _____

dont l'adresse est : 16 ALLEE CORRIGAN
33120 ARCACHON

et désigné ci-après par le terme 'Maître d'Ouvrage'

d'autre part.

D'APRES : La décision attributive de l'aide n° 2004/6299 du 13/12/2004

Autorisation(s) de Programme n° 110 2004 1972; 110 2004 1973;
Les conditions annexées à la présente convention dont le Maître d'Ouvrage reconnaît avoir pris connaissance et déclare s'y conformer. Il a été convenu et arrêté ce qui suit :

PARAGRAPHE I : Localisation et descriptif de l'opération, objet de l'aide :

Ligne de programme : Lutte contre la pollution des collectivités locales

Intitulé de l'opération : EXTENSION ET MISE AUX NORMES DES STATIONS DE LA TESTE DE BUCH ET DE BIGANOS

Commune : 33 BIGANOS

Nom du milieu : Bassin d'Arcachon

Description de l'intervention :

Construction de deux nouvelles stations d'épuration de type biologique et dotées d'un étage tertiaire de désinfection sur les communes de La Teste de Buch et de Biganos d'une capacité respective de traitement par temps sec de 150 000 EH et de 135 000 EH

L'opération prise en compte a fait l'objet d'une demande d'aide présentée sur la base du dossier établi en date du 01/12/2004 :

– Marché

– préparé par DEGREMONT

Associations, personnes physiques ou morales de droit privé

(Article 30 du décret N°55-486 du 30 Avril 1955)

En signant la présente convention, le bénéficiaire de l'aide déclare sur l'honneur qu'il est à jour du paiement des cotisations fiscales, parafiscales et sociales dues.

Pour l'Agence

Fait à TOULOUSE, le 13/12/2004

Pour le Maître d'Ouvrage



Jean-Luc CASES
Sous-Directeur Adm. et Financier



SYNDICAT MIXTE DU BASSIN
16, allée Corrigan
33111 ARCACHON
CEDEX


Guy OBERM

Conseil Général de la Gironde

▸ Direction générale adjointe chargée du développement
Direction de l'aménagement du territoire

Réf. à rappeler :
DAT-SET420/EF/PB
Affaire suivie par Eric FILLAT
Tél. 05 56 99 33 33
Poste : 31.23

Monsieur le Président
S.I.B.A.
16 Allée Corrigan
BP 146
33111 ARCACHON CEDEX



Bordeaux, le - 2 FEV. 2009

Objet : Demande de prorogation –Travaux d'Assainissement
Tranches n° 7.A, 7.C, 7.F et 7.G – Commission permanente du 17 Mars 2005
Tranches n° 8.A et 8.B – Commission permanente du 27 Mars 2006

Par courrier en date du 29 Décembre 2008, vous me faisiez part de votre demande de prorogation de durée de validité des subventions citées en objet concernant :


- l'extension et mise aux normes des stations d'épuration (filières eau et boues) de 150 000 EH sur les communes de La Teste de Buch et Biganos ;
- l'autosurveillance des stations d'épuration sur les communes de La Teste de Buch et Biganos.

En conséquence, vous voudrez bien trouver ci-joint les arrêtés modificatifs d'attribution de subvention correspondants, prorogeant la durée de validité de 1 an supplémentaire soit jusqu'au 17 Mars 2010 pour les tranches 7.A, 7.C, 7.F, 7.G et jusqu'au 27 Mars 2010 pour les tranches 8.A et 8.B.

Je vous serais reconnaissant de me tenir informé de l'avancement de ces chantiers.

Le Président du Conseil Général,
Pour le Président et par délégation,

*P/ le Président du Conseil Général
Le Directeur Général Adjoint
Chargé du Développement*


Marie-Christine PLESSIET




relatif aux travaux d'Assainissement

PROGRAMME 2005

LE PRESIDENT DU CONSEIL GENERAL DE LA GIRONDE

- VU la loi du 2 mars 1982 relative aux Droits et Libertés des Communes, des Départements et des Régions,
- VU la loi du 7 janvier 1983 portant répartition des compétences entre les Communes, les Départements, les Régions et l'Etat,
- VU la demande d'aide départementale présentée par le S.I.B.A. référencée Tr n° 7.A - Subvention 2004S10935.
- VU la délibération de la Commission Permanente du Conseil Général en date du 17 Mars 2005.
- VU la demande de prorogation des délais en date du 13 Décembre 2007 présentée par le S.I.B.A.
- VU la demande de prorogation des délais en date du 29 Décembre 2008 présentée par le S.I.B.A.
- SUR** proposition de Monsieur le Directeur Général des Services Départementaux,



relatif aux travaux d'Assainissement

PROGRAMME 2005

LE PRESIDENT DU CONSEIL GENERAL DE LA GIRONDE

- VU** la loi du 2 mars 1982 relative aux Droits et Libertés des Communes, des Départements et des Régions,
- VU** la loi du 7 janvier 1983 portant répartition des compétences entre les Communes, les Départements, les Régions et l'Etat,
- VU** la demande d'aide départementale présentée par le S.I.B.A. référencée Tr n° 7.C - Subvention 2004S10964.
- VU** la délibération de la Commission Permanente du Conseil Général en date du 17 Mars 2005.
- VU** la demande de prorogation des délais en date du 13 Décembre 2007 présentée par le S.I.B.A.
- VU** la demande de prorogation des délais en date du 29 Décembre 2008 présentée par le S.I.B.A.
- SUR** proposition de Monsieur le Directeur Général des Services Départementaux,



relatif aux travaux d'Assainissement

PROGRAMME 2005

LE PRESIDENT DU CONSEIL GENERAL DE LA GIRONDE

- VU** la loi du 2 mars 1982 relative aux Droits et Libertés des Communes, des Départements et des Régions,
- VU** la loi du 7 janvier 1983 portant répartition des compétences entre les Communes, les Départements, les Régions et l'Etat,
- VU** la demande d'aide départementale présentée par le S.I.B.A. référencée Tr n° 7.F - Subvention 2005S01744.
- VU** la délibération de la Commission Permanente du Conseil Général en date du 17 Mars 2005.
- VU** la demande de prorogation des délais en date du 13 Décembre 2007 présentée par le S.I.B.A.
- VU** la demande de prorogation des délais en date du 29 Décembre 2008 présentée par le S.I.B.A.
- SUR** proposition de Monsieur le Directeur Général des Services Départementaux,



relatif aux travaux d'Assainissement

PROGRAMME 2005

LE PRESIDENT DU CONSEIL GENERAL DE LA GIRONDE

- VU** la loi du 2 mars 1982 relative aux Droits et Libertés des Communes, des Départements et des Régions,
- VU** la loi du 7 janvier 1983 portant répartition des compétences entre les Communes, les Départements, les Régions et l'Etat,
- VU** la demande d'aide départementale présentée par le S.I.B.A. référencée Tr n° 7.G - Subvention 2005S01745.
- VU** la délibération de la Commission Permanente du Conseil Général en date du 17 Mars 2005.
- VU** la demande de prorogation des délais en date du 13 Décembre 2007 présentée par le S.I.B.A.
- VU** la demande de prorogation des délais en date du 29 Décembre 2008 présentée par le S.I.B.A.
- SUR** proposition de Monsieur le Directeur Général des Services Départementaux,



relatif aux travaux d'Assainissement

PROGRAMME 2006

LE PRESIDENT DU CONSEIL GENERAL DE LA GIRONDE

- VU** la loi du 2 mars 1982 relative aux Droits et Libertés des Communes, des Départements et des Régions,
- VU** la loi du 7 janvier 1983 portant répartition des compétences entre les Communes, les Départements, les Régions et l'Etat,
- VU** la demande d'aide départementale présentée par le S.I.B.A. référencée Tr n° 8.A - Subvention 2004S10965.
- VU** la délibération de la Commission Permanente du Conseil Général en date du 27 Mars 2006.
- VU** la demande de prorogation des délais en date du 29 Décembre 2008 présentée par le S.I.B.A.
- SUR** proposition de Monsieur le Directeur Général des Services Départementaux,




relatif aux travaux d'Assainissement

PROGRAMME 2006

LE PRESIDENT DU CONSEIL GENERAL DE LA GIRONDE

- VU** la loi du 2 mars 1982 relative aux Droits et Libertés des Communes, des Départements et des Régions,
- VU** la loi du 7 janvier 1983 portant répartition des compétences entre les Communes, les Départements, les Régions et l'Etat,
- VU** la demande d'aide départementale présentée par le S.I.B.A. référencée Tr n° 8.B - Subvention 2004S10966.
- VU** la délibération de la Commission Permanente du Conseil Général en date du 27 Mars 2006.
- VU** la demande de prorogation des délais en date du 29 Décembre 2008 présentée par le S.I.B.A.
- SUR** proposition de Monsieur le Directeur Général des Services Départementaux,

Directrice : M. A. DUPOUEY 

Affaire suivie par : R. TASSI / SP
Instruction : Anne GUCHAN
Postes : 8311
E-mail : rosy.tassi@cr-aquitaine.fr

N° E08011216

LE PRESIDENT DU CONSEIL REGIONAL D'AQUITAINE

VU le Code Général des Collectivités Territoriales, et notamment ses articles L431-1, L4231-3,

VU l'arrêté de délégation de signature accordée au Directeur Général Adjoint du Pôle Aménagement et Développement Territorial en date du 12 juillet 2005,

VU la délibération n°2008.2788 de la Commission Permanente du Conseil Régional en date du 24 novembre 2008,

A R R E T E

ARTICLE 1 : OBJET DE L'ARRETE

Le présent arrêté a pour objet de fixer les modalités d'octroi de l'aide régionale au Syndicat Mixte du Bassin d'Arcachon (SIBA) – Villa Vincenette – BP 146 – Allée Corrigan – 33111 ARCACHON CEDEX pour l'étude sur l'état des peuplements benthiques autour de l'émissaire du wharf de La Salie.

ARTICLE 2 : MONTANT DE L'AIDE

L'aide allouée au bénéficiaire est de 5 760 €.

Le montant prévisionnel des dépenses éligibles de l'opération s'élève à 28 800 € HT.

Ce montant ne peut être révisable à la hausse. En outre, si le montant final des dépenses éligibles s'avérait inférieur à l'estimation initiale, la subvention serait réduite au prorata des dépenses réellement engagées et justifiées.

Toute contribution inutilisée ou utilisée de manière non conforme à son objet doit être remboursée.

En cas de décision de la Commission Européenne ou de la Cour de Justice des Communautés Européennes constatant l'illégalité de l'aide octroyée, la Région Aquitaine procèdera sans délai à la récupération de l'aide allouée au bénéficiaire.

ARTICLE 3 : MODALITES DE VERSEMENT DE L'AIDE

Le versement de la subvention sera effectué selon les modalités suivantes :

- **un acompte de 50%**, sur présentation d'un ordre de service, d'une lettre de commande ou d'une attestation de démarrage ;

- **le solde**, sur présentation :

- de l'original du décompte définitif des dépenses liées à l'opération **daté et signé** du bénéficiaire et du Trésorier ou du comptable.
- d'une attestation du bénéficiaire indiquant la date d'achèvement de l'opération.
- d'un rapport d'étude comportant le logo de la Région Aquitaine (1^{ère} de couverture).

Un RIB ou RIP récent doit être fourni à l'appui de chaque demande de versement.

ARTICLE 4 : DELAIS

L'opération devra être terminée dans un délai de 2 ans à compter de la date de signature du présent arrêté.

Les pièces justificatives exigées pour le versement du solde devront être produites au plus tard 6 mois avant le terme du présent arrêté. Le non-respect de ce délai vaudra renonciation, par le bénéficiaire, à percevoir le solde de l'aide régionale.

Par ailleurs, la Région Aquitaine exigera le reversement total ou partiel de l'aide régionale dans les hypothèses suivantes :

- si le projet n'a pas été réalisé conformément à l'objet du présent arrêté,
- si le projet a été partiellement réalisé.

ARTICLE 5 : CONTROLE ET EVALUATION DES RESULTATS DE L'OPERATION

Afin de faciliter le contrôle de l'utilisation de l'aide et de réaliser l'évaluation de l'opération, le bénéficiaire répondra à chaque demande d'informations souhaitées par la Région Aquitaine.

ARTICLE 6 : DUREE DE L'ARRETE

Le présent arrêté est conclu pour une durée de 3 ans à compter de sa signature.

ARTICLE 7 : DELAIS DE RECOURS

Le présent arrêté peut faire l'objet d'un recours devant le Tribunal Administratif de Bordeaux dans un délai de deux mois à compter de sa notification.

ARTICLE 8 : EXECUTION DE L'ARRETE

Monsieur le Directeur Général Adjoint du Pôle Aménagement et Développement Territorial et Monsieur le Payeur Régional sont chargés de son exécution.

Bordeaux, le 6 JAN. 2008

Pour le Président du Conseil Régional
et par délégation
Le Directeur Général Adjoint


Michel CHANUT

D- ARRETE - SIGNATURES

Le Président

Siège
16, allée Corrigan
33311 ARCACHON
CEDEX

Nombre de membres en exercice... 24
 Nombre de membres présents... 25
 Nombre de suffrages exprimés... 30
 VOTES: Pour... 30
 Contre... 0
 Abstentions... 0

Date de convention:

Présenté par le pr
 A. ARC le 8/2/2010
 Délibéré par le Comité (2), réuni en session ordinaire
 A. ARC le 8/2/2010

Les membres du Comité (2),

Certifié exécutoire par (1), compte tenu de la transmission en préfecture, le et de la publication le

(1) Compléter par 'le Président du conseil d'administration' ou par l'exécutif de la collectivité de rattachement : maire, président du conseil général,
 (2) Compléter par 'conseil d'administration' ou par l'assemblée de la collectivité de rattachement: conseil municipal, conseil général...

**le Comité à l'unanimité
ADOPTE et ont signé
les membres présents**

REÇU LE
11. FEV. 2010
SOUS-PREFECTURE
D'ARCACHON



**SYNDICAT INTERCOMMUNAL DU BASSIN
D'ARCACHON**

S.I.B.A.

**BUDGET ANNEXE DU
SERVICE DE
L'ASSAINISSEMENT
NON COLLECTIF**

SOMMAIRE

pages		Jointes	Sans objet
	I. Informations générales		
p.3	Modalités de vote du budget		
	II. Présentation générale du compte administratif		
p.4	A1 - Vue d'ensemble - Sections		
p.5	A2 - Vue d'ensemble - Section d'exploitation - Chapitres		
p.6	A3 - Vue d'ensemble - Section d'investissement - Chapitres		
p.7	B1 - Balance générale du compte administratif - Dépenses		
p.8	B2 - Balance générale du compte administratif - Recettes		
	III. Vote du compte administratif		
p.9/10	A1 - Section d'exploitation - Détail des dépenses - Articles		
p.11/12	A2 - Section d'exploitation - Détail des recettes - Articles		
p.13/14	B1 - Section d'investissement - Détail des dépenses		
p.15/16	B2 - Section d'investissement - Détail des recettes		
p.17	B3 - Opérations d'équipement - Détail des chapitres et articles		
p.18	IV. Annexes		
	A - Eléments du bilan		
p.19	A1.1 - Etat de la dette - Dette sur emprunt - Répartition par prêteurs		X
p.19	A1.2 - Etat de la dette - Répartition des emprunts par type de taux		X
p.20	A1.3 - Autres dettes		X
p.21	A1.4 - Etat de la dette - Répartition par nature de dettes		X
p.22	A1.6 - Etat de la dette - Remboursement anticipé d'un emprunt avec refinancement		X
p.23	A1.6 - Etat de la dette - Contrats de couverture du risque financier		X
p.23	A1.7 - Etat de la dette - Crédits de trésorerie		X
p.24	A2 - Méthodes utilisées pour les amortissements		X
p.24	A3.1 - Etat des provisions et des dépréciations		X
p.24	A3.2 - Etalement des provisions		X
p.25	A4.1 - Equilibre des opérations financières - Dépenses		X
p.26	A4.2 - Equilibre des opérations financières - Recettes		X
p.27/28	A5.1 - Etat de ventilation des dépenses et recettes des services d'eau et d'assainissement (1)		X
p.27/28	A5.2 - Etat de ventilation des dép. et rec. des services d'eau et d'assainissement collectif et non collectif (1)		X
p.29	A6 - Etat des charges transférées		X
p.29	A7 - Détail des opérations pour le compte de tiers		X
p.30	A8.1 - Variation du patrimoine (article R. 2313-3 du CGCT) - Entrées		X
P.30	A8.2 - Variation du patrimoine (article R. 2313-3 du CGCT) - Sorties		X
P.31	A9.1 - Variation du patrimoine (article L. 300-5 du code l'urbanisme) - Entrées		X
P.31	A9.2 - Variation du patrimoine (article L. 300-5 du code l'urbanisme) - Sorties		X
	B - Engagements hors bilan		
p.32	B1.1 - Etat des emprunts garantis par la régie		X
p.32	B1.2 - Subventions versées dans le cadre du vote du budget		X
p.33	B1.3 - Etat des contrats de crédit-bail		X
p.33	B1.4 - Etat des contrats de partenariat public-privé		X
p.33	B1.5 - Etat des autres engagements donnés		X
p.33	B1.6 - Etat des engagements reçus		X
p.34	B2.1 - Etat des autorisations de programme et des crédits de paiement afférents		X
p.34	B2.2 - Etat des autorisations d'engagement et des crédits de paiement afférents		X
	C - Autres éléments d'informations		
p.35	C1.1 - Etat du personnel au 31/12/N		X
p.35	C1.2 - Etat du personnel non titulaire au 31/12/N		X
p.35	C1.3 - Etat du personnel de la collectivité ou de l'établissement de rattachement employé par la régie		X
p.36	C2 - Liste des organismes dans lesquels a été pris un engagement financier (2)		X
p.36	C3 - Liste des services individualisés dans un budget annexe (3)		X
p.37	C4 - Présentation agrégée du budget principal du SPICet des budgets annexes		X
	D - Arrêté et signatures		
p.38	D - Arrêté et signatures	X	

(1) Ces états ne sont obligatoires que pour les régies rattachées à des communes et groupements de communes de moins de 3000 habitants ayant décidé d'établir un budget unique pour leurs services de distribution d'eau potable et d'assainissement dans les conditions fixées par l'article L.2224-6 du CGCT. Ils n'existent qu'en M49.

2) Ces états ne sont obligatoires que pour les régies rattachées à des communes de 3500 habitants et plus (art. L.2313-1 du CGCT), à des groupements comprenant au moins une commune de 3500 habitants et plus (art L.5211-36 du CGCT, art L.5711-1 CGCT) et à leurs établissements publics,

(3) Uniquement pour les services dotés de l'autonomie financière et de la personnalité morale.

INFORMATIONS GENERALES	I
MODALITES DE VOTE DU BUDGET	

POUR MEMOIRE (1)

- I - L'assemblée délibérante a voté le présent budget :
- au niveau DU CHAPITRE pour la section d'exploitation
 - au niveau DU CHAPITRE pour la section d'investissement,
 - avec ou sans les chapitres "opérations d'équipement" de l'état III B 3 (2).

La liste des articles spécialisés sur lesquels l'ordonnateur ne peut procéder à des virements d'article à article est la suivante :

.....

II - En l'absence de mention au paragraphe I ci-dessus, le budget est réputé voté par chapitre, et , en section d'investissement, sans chapitre de dépense "opération d'équipement".

- III - Les provisions sont (2) :
- semi budgétaires (pas d'inscription en recettes de la section d'investissement)
 - budgétaires (délibération n°du.....).

(1) A compléter par "du chapitre" ou "de l'article".

(2) Rayer la mention inutile.

II - PRESENTATION GENERALE DU BUDGET DU COMPTE ADMINISTRATIF VUE D'ENSEMBLE	II
	A1

EXECUTION DU BUDGET

		DEPENSES	RECETTES	SOLDE D'EXECUTION (1)
REALISATIONS DE L'EXERCICE (mandats et titres)	Section de fonctionnement	A 11 200,00	G 11 775,00	G-A 575,00
	Section d'investissement	B	H	H-B

REPORTS DE L'EXERCICE N-1	Report en section de fonctionnement C= DEPENSES (si déficit) I= RECETTES (si excédent)	C	I 1 609,00	
	Report en section d'investissement (001) D=DEPENSES (si déficit) J= RECETTES (si excédent)	D	J	

		DEPENSES	RECETTES	SOLDE D'EXECUTION (1)
TOTAL (réalisations + reports)		P=A+B+C+D 11 200,00	Q=G+H+I+J 13 384,00	Q-P 2 184,00

RESTES A REALISER A REPORTER EN N+1	Section de fonctionnement	E	K	
	Section d'investissement	F	L	
	TOTAL des restes à réaliser à reporter en N+1	=E+F	=K+L	

		DEPENSES	RECETTES	SOLDE D'EXECUTION (1)
RESULTAT CUMULE	Section de fonctionnement	=A+C+E 11 200,00	=G+I+K 13 384,00	2 184,00
	Section d'investissement	=B+D+F	=H+J+L	
	TOTAL CUMULE	=A+B+C+D+E+F 11 200,00	=G+H+I+J+K+L 13 384,00	2 184,00

DETAIL DES RESTES A REALISER

Chap. /art	Libellé	Dépenses engagées non mandatées	Titres restant à émettre
TOTAL DE LA SECTION DE FONCTIONNEMENT		E	K
TOTAL DE LA SECTION D'INVESTISSEMENT		F	L

(1) Indiquer le signe - si les dépenses sont supérieures aux recettes, et si + les recettes sont supérieures aux dépenses

(2) Les restes à réaliser de la section d'exploitation correspondent en dépenses, aux dépenses engagées non mandatées et non rattachées telles qu'elles ressortent de la comptabilité des engagements et en recettes, aux recettes certaines n'ayant pas donné lieu à l'émission d'un titre et non rattachées (R2311-11 du CGCT).
Les restes à réaliser de la section d'investissement correspondent en dépenses, aux dépenses engagées non mandatées au 31/12 de l'exercice précédent telles qu'elles ressortent de la comptabilité des engagements et aux recettes certaines n'ayant pas donné lieu à l'émission d'un titre au 31/12 de l'exercice précédent (R2311-11 du CGCT).

II - PRESENTATION GENERALE DU BUDGET	II
SECTION D'EXPLOITATION - CHAPITRES	A2

DEPENSES D'EXPLOITATION

Chap	Libellé	Crédits ouverts (BP+DM+RAR N-1)	Crédits employés (ou restant à employer)			Crédits annulés (1)
			Mandats émis	Charg. Rattachées	Restes à réaliser au 31/12	
011	Charges à caractère général	6 609,00	1 200,00			5 409,00
012	Charges de personnel et frais assimilés	16 000,00	10 000,00			6 000,00
Total des dépenses de gestion courante		22 609,00	11 200,00			11 409,00
Total des dépenses réelles d'exploitation		22 609,00	11 200,00			11 409,00

<i>Total des dépenses d'ordre d'exploitation</i>						
--	--	--	--	--	--	--

TOTAL		22 609,00	11 200,00			11 409,00
--------------	--	------------------	------------------	--	--	------------------

Pour information D002 déficit d'exploitation reporté de N-1						
---	--	--	--	--	--	--

RECETTES D'EXPLOITATION

Chap	Libellé	Crédits ouverts (BP+DM+ RAR N-1)	Crédits employés (ou restant à employer)			Crédits annulés (1)
			Titres émis	Prod rattachés	Restes à réaliser au 31/12	
70	Ventes de produits fabriqués, prestations	9 500,00	5 550,00			3 950,00
74	Subventions d'exploitation	11 500,00	6 225,00			5 275,00
Total des recettes de gestion courante		21 000,00	11 775,00			9 225,00
Total des recettes réelles d'exploitation		21 000,00	11 775,00			9 225,00

<i>Total des recettes d'ordre d'exploitation</i>						
--	--	--	--	--	--	--

TOTAL		21 000,00	11 775,00			9 225,00
--------------	--	------------------	------------------	--	--	-----------------

Pour information R002 Excédent d'exploitation reporté de N-1	(3)	1 609,00				
--	-----	----------	--	--	--	--

- (1) Les crédits annulés correspondent aux crédits ouverts auxquels il convient de soustraire les crédits employés.
(2) Si la régie applique le régime des provisions semi-budgétaires, ainsi que pour la dotation aux dépréciations des stocks de fournitures et de marchandises, des créances et des valeurs mobilières de placement, aux dépréciations des comptes de tiers et aux dépréciations des comptes financiers.
(3) Ce chapitre n'existe pas en M49
(4) DE 023 = RI 021 ; DI 040 = RE 042 ; RI 040 = DE 042 ; DI 041 = RI 041 ; DE 043 = RE 043.
(5) Ce chapitre existe uniquement en M41, M43 et M44
(6) A servir uniquement, en dépense, lorsque la régie effectue une dotation initiale en espèces au profit d'un service public non personnalisé qu'elle crée, et en recettes, lorsque le service non personnalisé reçoit une dotation en espèces de la part de sa collectivité de rattachement
(7) Seul le total des opérations réelles pour compte de tiers figure sur cet état (voir le détail Annexe IV A7).
(8) Le compte 106 n'est pas un chapitre mais un article du chapitre 10.

II - PRESENTATION GENERALE DU BUDGET	II
SECTION D'INVESTISSEMENT - CHAPITRES	A3

DEPENSES D'INVESTISSEMENT

Chap	Libellé	Crédits ouverts (BP+DM+RAR N-	Mandats émis	Restes à réaliser au 31/12	Crédits annulés
	Total des dépenses d'équipement				
	Total des dépenses financières				
	Total des dépenses réelles d'investissement				
	<i>Total des dépenses d'ordre d'investissement</i>				
	TOTAL				
Pour information					
D001 solde d'exécution négatif reporté de N-1		(3)			

RECETTES D'INVESTISSEMENT

Chap	Libellé	Crédits ouverts (BP+DM+RAR N-	Titres émis	Restes à réaliser au 31/12	Crédits annulés
	Total des recettes d'équipement				
	Total des recettes financières				
	Total des recettes réelles d'investissement				
	<i>Total des recettes d'ordre d'investissement</i>				
	TOTAL				
Pour information					
R001 Solde d'exécution positif reporté de N-1		(3)			

II - PRESENTATION GENERALE DU BUDGET	II
BALANCE GENERALE DU BUDGET	B1

1 - Mandats émis (y compris sur les restes à réaliser N-1)

	FONCTIONNEMENT	Opérations réelles (1)	Opérations d'ordre (2)	TOTAL
011	Charges à caractère général	1 200,00		1 200,00
012	Charges de personnel et frais assimilés	10 000,00		10 000,00
Dépenses d'exploitation - Total		11 200,00		11 200,00

+

D002 DEFICIT D'EXPLOITATION REPORTE DE N-1	
---	--

=

TOTAL DES DEPENSES D'EXPLOITATION CUMULEES	11 200,00
---	------------------

	INVESTISSEMENT	Opérations réelles (1)	Opérations d'ordre (2)	TOTAL
Dépenses d'investissement - Total				

+

D001 SOLDE D'EXECUTION NEGATIF REPORTE DE N-1	
--	--

=

TOTAL DES DEPENSES D'INVESTISSEMENT CUMULEES	
---	--

- (1) Y compris les opérations relatives au rattachement des charges et des produits et les opérations d'ordre semi-budgétaires;
(2) Voir liste des opérations d'ordre;
(3) Permet de retracer les variations de stocks (sauf stocks de marchandises et de fournitures),
(4) Ce chapitre n'existe pas en M49
(5) Si la régie applique le régime des provisions budgétaires;
(6) Hors chapitres "opérations d'équipement";
(7) Seul le total des opérations pour compte de tiers figure sur cet état (voir le détail des annexes IV A7);
(8) Ce chapitre existe uniquement en M41, en M43 et en M44.

II - PRESENTATION GENERALE DU BUDGET	II
BALANCE GENERALE DU BUDGET	B2

2 - Titres émis (y compris sur les restes à réaliser N-1)

	FONCTIONNEMENT	Opérations réelles (1)	Opérations d'ordre (2)	TOTAL
70	Ventes de produits fabriqués, prestations	5 550,00		5 550,00
74	Subventions d'exploitation	6 225,00		6 225,00
	Recettes d'exploitation - Total	11 775,00		11 775,00

R002 EXCEDENT D'EXPLOITATION REPORTE DE N-1	1 609,00
--	-----------------

TOTAL DES RECETTES D'EXPLOITATION CUMULEES	13 384,00
---	------------------

	INVESTISSEMENT	Opérations réelles (1)	Opérations d'ordre (2)	TOTAL
	Recettes d'investissement - Total			

R001 SOLDE D'EXECUTION POSITIF REPORTE de N-1	
--	--

AFFECTATION AUX COMPTES 106	
------------------------------------	--

TOTAL DES RECETTES D'INVESTISSEMENT CUMULEES	
---	--

SECTION D'EXPLOITATION

III - VOTE DU COMPTE ADMINISTRATIF	III
SECTION D'EXPLOITATION - DETAIL DES DEPENSES	A1

Chap/ art (1)	Libellé (1)	Crédits ouverts (BP+DM+RAR N-1)	Crédits employés (ou restant à employer)			Crédits annulés
			Mandats émis	Charges rattachées	Restes à réaliser	
011	Charges à caractère général	6 609,00	1 200,00			5 409,00
6066	Carburants	3 500,00	1 000,00			2 500,00
61551	Mat. roulant	1 609,00				1 609,00
6161	Multirisques	500,00	100,00			400,00
6262	Frais de télécommunications	1 000,00	100,00			900,00
012	Charges de personnel et frais assimilés	16 000,00	10 000,00			6 000,00
6215	Pers. affec collect. rattach.	16 000,00	10 000,00			6 000,00
014	Atténuations de produits					
65	Autres charges de gestion courante					
TOTAL= DEPENSES DE GESTION DES SERVICES (a) = (011+012+014+65)		22 609,00	11 200,00			11 409,00
66	Charges financières (b)					
	Calcul du 66112 (2) Montant des ICNE de l'exercice = Montant de l'exercice N-1 =					
67	Charges exceptionnelles (c)					
68	Dotations aux prov. et aux dépréciations (d) (6)					
69	Impôts sur les bénéfiques et assimilées (e) (7)					
TOTAL DES DEPENSES REELLES = a+b+c+d+e+f		22 609,00	11 200,00			11 409,00

(1) Détailler les chapitres budgétaires par article conformément au plan de comptes utilisé par la régie

(2) Sauf le compte 621 retracé au sein du chapitre 012;

(3) Ce compte est uniquement ouvert en M41

(4) Ce compte est uniquement ouvert en M43 et M44

(5) Si le montant des ICNE de l'exercice est inférieur au montant de l'exercice N-1, le montant de l'article 66112 sera négatif

(6) Si la régie applique le régime des provisions semi-budgétaires, ainsi que pour la dotation aux dépréciations des stocks de fournitures et de marchandises, des créances et des valeurs mobilières de placement, aux dépréciations des comptes de tiers et aux dépréciations des comptes financiers,

(7) Ce chapitre n'existe pas en M49

III - VOTE DU COMPTE ADMINISTRATIF	III
SECTION D'EXPLOITATION - DETAIL DES DEPENSES	A1

Chap/ art (1)	Libellé (1)	Crédits ouverts (BP+DM+RAR N-1)	Crédits employés (ou restant à employer)			Crédits annulés
			Mandats émis	Charges rattachées	Restes à réaliser au 31/12	
023	<i>Virement à la section d'investissement</i>					
042	<i>Op ordre de transfert entre sections (2)</i>					
TOTAL DES PRELEVEMENTS AU PROFIT DE LA SECTION D'INVESTISSEMENT						

043	<i>Op ordre à l'intérieur section d'exploitation (4)</i>					
TOTAL DES DEPENSES D'ORDRE						

TOTAL DES DEPENSES D'EXPLOITATION DE L'EXERCICE (= total des opérations réelles et d'ordre)	22 609,00	11 200,00				11 409,00
--	-----------	-----------	--	--	--	-----------

Pour information D 002 Déficit d'exploitation reporté de N-1	
--	--

- (1) Détailler les chapitres budgétaires par article conformément au plan de comptes utilisé par la régie,
(2) Cf définitions du chapitre des opérations d'ordre, DE 042 = RI 040,
(3) Si le régime applique le régime des provisions budgétaires
(4) Chapitre destiné à retracer les opérations particulières telles que les opérations de stocks ou liées à la tenue d'un inventaire permanent simplifié

III - VOTE DU COMPTE ADMINISTRATIF	III
SECTION D'EXPLOITATION - DETAIL DES RECETTES	A2

Chap/ art (1)	Libellé (1)	Crédits ouverts (BP+DM+RAR N-1)	Crédits employés (ou restant à employer)			Crédits annulés
			Titres émis	Produits rattachés	Restes à réaliser au 31/12	
013	Atténuations de charges					
70	Ventes de produits fabriqués, prestations	9 500,00	5 550,00			3 950,00
7062	Redev.d'assainis. non collect.	9 500,00	5 550,00			3 950,00
73	Produits issus de la fiscalité (3)					
74	Subventions d'exploitation	11 500,00	6 225,00			5 275,00
747	Subv. & parti.des collec. Terr	4 900,00	2 720,00			2 180,00
748	Autres subvent ^o d'exploitat ^o	6 600,00	3 505,00			3 095,00
75	Autres produits de gestion courante					
TOTAL= RECETTES DE GESTION DES SERVICES (a) = 013+70+73+74+75		21 000,00	11 775,00			9 225,00
76	Produits financiers (b)					
	Calcul du 7622 Montant des ICNE de l'exercice = Montant de l'exercice N-1 =					
77	Produits exceptionnels (c)					
78	Reprises sur provisions et sur dépréciations (d) (4)					
TOTAL DES RECETTES REELLES = a+b+c+d		21 000,00	11 775,00			9 225,00

(1) Détailler les chapitres budgétaires par article conformément au plan de comptes utilisé par la régie

(2) Cet article n'existe pas en M49

(3) Ce chapitre existe uniquement en M41, M43 et M44

(4) Si la régie applique le régime des provisions semi-budgétaires, ainsi que pour la dotation aux dépréciations des stocks de fournitures et de marchandises, des créances et des valeurs mobilières de placement, aux dépréciations des comptes de tiers et aux dépréciations des comptes financiers.

III - VOTE DU COMPTE ADMINISTRATIF	III
SECTION D'EXPLOITATION - DETAIL DES RECETTES	A2

Chap/ art (1)	Libellé (1)	Crédits ouverts (BP+DM+RAR N-1)	Crédits employés (ou restant à employer)			Crédits annulés
			Titres émis	Produits rattachés	Restes à réaliser au 31/12	
042	<i>Op d'ordre de transfert entre sections (3)</i>					
043	<i>Op ordre à l'intérieur de la sect d'exploit. (2)</i>					
TOTAL DES RECETTES D'ORDRE						

TOTAL DES RECETTES D'EXPLOITATION DE L'EXERCICE (=total des opérations réelles et d'ordre)	21 000,00	11 775,00			9 225,00
--	-----------	-----------	--	--	----------

Pour information R002 Excédent d'exploitation reporté de N-1	1 609,00
--	----------

(1) Détailler les chapitres budgétaires par article conformément au plan de comptes utilisé par la régie

(2) Cf définitions du chapitre des opérations d'ordre, RE 042 = DI 040; RE 043 = DE 043

(3) Si la régie a opté pour les provisions budgétaires

(4) Inscrive en cas de reprise des résultats de l'exercice précédent (après vote du compte administratif ou si reprise anticipé des résultats)

SECTION D'INVESTISSEMENT

III - VOTE DU COMPTE ADMINISTRATIF	III
SECTION D'INVESTISSEMENT - DETAIL DES DEPENSES	B1

Chap/ art (1)	Libellé (1)	Crédits ouverts (BP+DM+RAR N- 1)	Mandats émis	Restes à réaliser au 31/12	Crédits annulés (2)
20	Immobilisations incorporelles (sauf opérations)				
21	Immobilisations corporelles (sauf opérations)				
22	Immobilisations reçues en affectation (sauf opérations)				
23	Immobilisations en cours (sauf opérations)				
	Opérations d'équipement n° (1 ligne par opé.) (2)				
Total des dépenses d'équipement					

10	Dotations, fonds divers et réserves				
13	Subventions d'investissement				
16	Emprunts et dettes assimilées				
18	Compte de liaison: affectation à				
26	Participations et créances rattachées à des particip.				
27	Autres immobilisations financières				
020	Dépenses imprévues (dépenses)				
Total des dépenses financières					

45... 1	Opé pour compte de tiers n° (1 ligne par opé) (4)				
Total des dépenses d'opération pour compte de tiers					

TOTAL DEPENSES REELLES					
-------------------------------	--	--	--	--	--

(1) Détailler les chapitres budgétaires par article conformément au plan de comptes utilisé par la régie

(2) Les crédits annulés correspondent aux crédits ouverts auxquels il convient de soustraire les mandats émis et les restes à réaliser au 31/12

(3) Voir état III B3 pour le détail des opérations d'équipement

(4) Voir annexe IV A7 pour le détail des opérations pour compte de tiers

III - VOTE DU COMPTE ADMINISTRATIF	III
SECTION D'INVESTISSEMENT - DETAIL DES DEPENSES	B1

Chap/ art (1)	Libellé (1)	Crédits ouverts (BP+DM+RAR N- 1)	Mandats émis	Restes à réaliser au 31/12	Crédits annulés (2)
<i>040</i>	<i>Opérations d'ordre transfert entre sections (3)</i>				
	<i>Reprises sur autofinancement antérieur</i>				
	<i>Charges transférées</i>				
<i>041</i>	<i>Opérations patrimoniales (5)</i>				
TOTAL DEPENSES D'ORDRE					

TOTAL DES DEPENSES D'INVESTISSEMENT DE L'EXERCICE (= Total des dépenses réelles de l'ordre)				
--	--	--	--	--

Pour information D001 Solde d'exécution négatif reporté de N-1	
--	--

- (1) Détailler les chapitres budgétaires par article conformément au plan de comptes utilisé par la régie
(2) Les crédits annulés correspondent aux crédits ouverts auxquels il convient de soustraire les mandats émis et les restes à réaliser au 31/12
(3) Cf définitions du chapitre d'opérations d'ordre. *D1040 = RE042*
(4) Si la régie applique le régime des provisions budgétaires,
(5) Cf définitions du chapitre des opérations d'ordre. *D1041 = RI041*

III - VOTE DU COMPTE ADMINISTRATIF	III
SECTION D'INVESTISSEMENT - DETAIL DES RECETTES	B2

Chap/ art (1)	Libellé (1)	Crédits ouverts (BP+DM+RAR N- 1)	Titres émis	Restes à réaliser au 31/12	Crédits annulés
13	Subventions d'investissement				
16	Emprunts et dettes assimilées (hors 165)				
20	Immobilisations incorporelles				
21	Immobilisations corporelles				
22	Immobilisations reçues en affectation				
23	Immobilisations en cours				
Total des recettes d'équipement					

10	Dotations, fonds divers et réserves				
18	Compte de liaison: affectation à				
26	Participations et créances rattachées à des particip.				
27	Autres immobilisations financières				
Total des recettes financières					

45...2	Opé pour compte de tiers n° (1 ligne par opé) (3)				
Total des recettes d'opérations pour compte de tiers					

TOTAL DES RECETTES REELLES					
-----------------------------------	--	--	--	--	--

(1) Détailler les chapitres budgétaires par article conformément au plan de comptes utilisé par la régie

(2) Les crédits annulés correspondent aux crédits ouverts auxquels il convient de soustraire les titres émis et les restes à réaliser au 31/12. Si le montant est négatif, alors les réalisations sont supérieures aux recettes votées.

(3) Voir annexe IV A7 pour le détail des opérations pour compte de tiers.

III - VOTE DU COMPTE ADMINISTRATIF	III
SECTION D'INVESTISSEMENT - DETAIL DES RECETTES	B2

Chap/ art (1)	Libellé (1)	Crédits ouverts (BP+DM+RAR N- 1)	Titres émis	Restes à réaliser au 31/12	Crédits annulés (2)
021	<i>Virement section d'exploitat°</i>				
040	<i>Opérations d'ordre de transfert entre sections (3)</i>				
TOTAL DES PRELEVEMENTS PROVENANT DE LA SECTION D'EXPLOITATION					
041	<i>Opérations patrimoniales (4)</i>				
TOTAL DES RECETTES D'ORDRE					
TOTAL DES RECETTES D'INVESTISSEMENT DE L'EXERCICE (= Total des recettes réelles et d'ordre)					

Pour information	
R001 Solde d'exécution positif reporté de N-1	

- (1) Détailler les chapitres budgétaires par article conformément au plan de comptes utilisé par la régie
(2) Les crédits annulés correspondent aux crédits ouverts auxquels il convient de soustraire les titres émis et les restes à réaliser au 31/12
(3) Cf définitions du chapitre d'opérations d'ordre. *RI040 = DF042*
(4) Si la régie applique le régime des provisions budgétaires
(5) Cf définitions du chapitre des opérations d'ordre. *DI041 = RI041*.
(6) Inscrire en cas de reprise des résultats de l'exercice précédent (après vote du compte administratif ou si reprise anticipée des résultats)

D- ARRETE - SIGNATURES

Le Président



Nombre de membres en exercice 34
Nombre de membres présents 25
Nombre de suffrages exprimés 30
VOTES: Pour 28
Contre 1
Abstentions 1

Date de convention:

Présenté par le PR (1) le 8/2/2010
A ARC le
Délibéré par le Comité (2), réuni en session ordinaire
A ARC le 8/2/2010

Les membres du Comité (2).


[Area containing numerous handwritten signatures in blue ink, including names like 'Bl', 'D', 'W', 'A', 'B', 'C', 'D', 'E', 'F', 'G', 'H', 'I', 'J', 'K', 'L', 'M', 'N', 'O', 'P', 'Q', 'R', 'S', 'T', 'U', 'V', 'W', 'X', 'Y', 'Z', 'AA', 'BB', 'CC', 'DD', 'EE', 'FF', 'GG', 'HH', 'II', 'JJ', 'KK', 'LL', 'MM', 'NN', 'OO', 'PP', 'QQ', 'RR', 'SS', 'TT', 'UU', 'VV', 'WW', 'XX', 'YY', 'ZZ', 'AAA', 'BBB', 'CCC', 'DDD', 'EEE', 'FFF', 'GGG', 'HHH', 'III', 'JJJ', 'KKK', 'LLL', 'MMM', 'NNN', 'OOO', 'PPP', 'QQQ', 'RRR', 'SSS', 'TTT', 'UUU', 'VVV', 'WWW', 'XXX', 'YYY', 'ZZZ', 'AAA', 'BBB', 'CCC', 'DDD', 'EEE', 'FFF', 'GGG', 'HHH', 'III', 'JJJ', 'KKK', 'LLL', 'MMM', 'NNN', 'OOO', 'PPP', 'QQQ', 'RRR', 'SSS', 'TTT', 'UUU', 'VVV', 'WWW', 'XXX', 'YYY', 'ZZZ']

Certifié exécutoire par (1), compte tenu de la transmission en préfecture, le, et de la publication le

A. le Comité à l'unanimité

ADOPTÉ et ont signé
les membres présents

[Handwritten signature]
D'ARCACHON



(1) Compléter par 'le Président du conseil d'administration' ou par l'exécutif de la collectivité de rattachement (maire, président du conseil général).
(2) Compléter par 'conseil d'administration' ou par l'assemblée de la collectivité de rattachement : conseil municipal, conseil général.